




SANTIAGO
Ilustre Municipalidad

Cuenta Pública de Gestión 2014





PRESENTACIÓN

Estimad@s vecinos y vecinas:

En el marco de lo establecido en la Ley Orgánica Constitucional de Municipalidades se hace entrega de la Cuenta Pública correspondiente a la gestión de la Ilustre Municipalidad de Santiago del año 2014.

Este documento contiene una información detallada del accionar municipal cuyo propósito fundamental es mejorar las condiciones de vida de residentes y usuarios de esta comuna con una estructura diversa entregando servicios de calidad coherente con su rol de capital del país, reconociendo la identidad de todos los territorios y barrios de Santiago.

De este modo, los distintos desafíos abordados se han estructurado según el Plan de Desarrollo Comunal vigente en tres pilares transversales de la gestión: Participación e Inclusión, Equidad y Espacios Públicos para el Encuentro.

Cabe señalar, que los distintos programas y proyectos ejecutados el año 2014 han constituido un esfuerzo institucional para materializar los compromisos asumidos por esta administración local, destacando entre otros: el mejoramiento integral de los servicios de limpieza de la ciudad, nuevas herramientas para mejorar la seguridad vecinal, el desarrollo de proyectos medioambientales, la elaboración participativa en el Plan de Desarrollo Comunal que incluyó una Consulta Ciudadana con una amplia participación, un intensivo plan de obras asociado al mejoramiento de vivienda antigua y espacios públicos adyacentes, la implementación de un plan de acción para fortalecer los distintos estamentos y la convivencia de la comunidad escolar, la incorporación de nuevos canales para acercar la salud a las personas, la implementación de medidas para proteger el patrimonio histórico, la implementación de un plan de ordenamiento de la Vía Pública en lo referido al comercio informal y ferias libres fortaleciendo en esa línea los equipos de inspección municipal y, la implementación de la Política de Movilidad Sustentable que incluye un nuevo sistema de bicicletas públicas, el plan de mejoramiento de aceras y calzadas e infraestructura para ciclovías, entre otras actuaciones.


Finalmente mencionar que nada de esto hubiese sido posible sin la participación activa de las vecinas y vecinos y, sin el compromiso de las funcionarias y funcionarios municipales para la formulación de Políticas Públicas Locales pertinentes y eficientes.

Ilustre Municipalidad de Santiago

INDICE

I.	ELEMENTOS DE PLANIFICACIÓN	7
1.	Plan De Desarrollo Comunal (PLADECO)	9
2.	Plan de Acción (Metas)	14
II.	PRINCIPALES LOGROS DE LA GESTIÓN	23
1.	Participación e Inclusión	25
2.	Equidad	40
3.	Espacios Públicos para el Encuentro	66
III.	PRINCIPALES INVERSIONES EJECUTADAS EL AÑO 2014	77
0.	Introducción	79
1.	Santiago Amable y Seguro	81
2.	Santiago Integrado e Inclusivo	82
3.	Santiago Vive Sano	83
4.	Santiago Patrimonial y Cultural	84
5.	Santiago Espacio Público Sustentable	85
6.	Santiago Capital de la Educación	87
7.	Santiago Participativo y Moderno	92
IV.	PRINCIPALES PROGRAMAS DESARROLLADOS EL AÑO 2014	93
1.	Santiago Amable y Seguro	95
2.	Santiago Integrado e Inclusivo	100
3.	Santiago Vive Sano	123
4.	Santiago Patrimonial y Cultural	132
5.	Santiago Espacio Público Sustentable	138
6.	Santiago Centro Económico	148
7.	Santiago Capital de la Educación	155
8.	Santiago Participativo y Moderno	159
V.	INDICADORES 2014 DE LOS SERVICIOS DE EDUCACIÓN Y SALUD	163
1.	Indicadores de Educación	165
2.	Indicadores de Salud	171
VI.	INFORME PRESUPUESTARIO, FINANCIERO Y PATRIMONIAL	179
1.	Balance de la Ejecución Presupuestaria	181
2.	Estado de Cambios en el Patrimonio Neto	194
3.	Estado de Situación Financiera	195
4.	Balance de Ejecución Presupuestaria de Educación	234
5.	Balance de Ejecución Presupuestaria de Salud	240
VII.	INFORME DE GESTIÓN ADMINISTRATIVA DEL AÑO 2014	249
1.	Convenios Suscritos Durante el Año	251
2.	Auditorías Realizadas durante el Año 2014	264
3.	Sumarios Realizados durante el Año 2014	265
4.	Observaciones de la Contraloría General de la República	268
5.	Juicios en que la Municipalidad fue Parte	281

I. Elementos de Planificación



1. Plan de Desarrollo Comunal (PLADECO)

Durante el año 2014 se concluyó la formulación del Plan de Desarrollo Comunal 2014-2020, el cual es uno de los instrumentos de planificación de mayor jerarquía establecido en la Ley Orgánica Constitucional de Municipalidades N°18.695, para la orientación y conducción del desarrollo comunal por parte de las Municipalidades.

El nuevo PLADECO plantea una imagen objetivo comunal y una visión y misión institucionales. En el marco de instancias de participación conducentes al desarrollo del PLADECO, organizados por la Ilustre Municipalidad de Santiago, denominados Cabildos Territoriales; y el taller municipal, desarrollado con funcionarios municipales, se han co-construido una imagen objetivo (nube de conceptos), constituyéndose como el principal insumo para la construcción de la imagen objetivo comunal.

Figura 1 Nube de conceptos de la comunidad



Fuente: Elaboración propia

La imagen objetivo comunal consensuada es la que se presenta a continuación



Santiago, comuna capital de Chile, ofrece lugares de encuentro para la diversidad de ciudadanos, funciones y culturas, para vecinos, visitantes y turistas; en un entorno amigable y sustentable, que hacen de ella un lugar singular, ejemplar y auténtico.

Imágenes objetivos sectoriales

A continuación se presentan las imágenes objetivos sectoriales para los 6 sectores que integran al Plan de Desarrollo Comunal.

Tabla 1 Imágenes Objetivo Sectoriales

Sector	Imagen Objetivo Sectorial
Desarrollo e Integración Social	<i>Comuna participativa e inclusiva de la diversidad de usuarios, en un entorno amable y seguro.</i>
Desarrollo Humano	<i>Comuna con calidad de vida, sustentada en una educación de calidad y estilos de vida saludable.</i>
Desarrollo Urbano	<i>Comuna mixta e integrada que busca innovar en sus prácticas, acogiendo la diversidad en sus espacios públicos, promoviendo los valores patrimoniales y multiculturales y el acceso equitativo de todos.</i>
Desarrollo económico local	<i>Comuna atractiva para la innovación, el emprendimiento y los nuevos desarrollos.</i>
Desarrollo ambiental	<i>Comuna limpia y sustentable con el aporte de todos.</i>
Desarrollo Institucional	<i>Municipio moderno e innovador, volcado a la comuna y su gente</i>

Fuente: Elaboración propia.

A partir de esta imagen objetivo se propusieron los siguientes objetivos estratégicos:

Tabla 2 Síntesis de Problemas

AREA	PROBLEMA	EJE	OBJETIVO ESTRATÉGICO
Desarrollo e Integración Social	Bajos niveles de representatividad de la ciudadanía.	Comuna participativa	Fortalecer la participación ciudadana a través de una nueva relación municipio-comunidad que incluya a la diversidad de actores de la comuna.
	Aumento de los niveles de inseguridad y percepción frente al delito.	Santiago amable y seguro	Aumentar la percepción de seguridad ciudadana objetiva y subjetiva.
	Expresiones de intolerancia entre	Santiago	Promover la cohesión social en la comuna, que



AREA	PROBLEMA	EJE	OBJETIVO ESTRATÉGICO
	residentes, en torno a la heterogeneidad cultural.	inclusivo e integrado	integre la diversidad en base al dialogo intercultural y construcción de valores comunes (principios: confianza, respeto, valores comunes).
	Múltiples dimensiones en que se expresa la vulnerabilidad de una población diversa y dispersa en el territorio comunal.		Generar condiciones de acceso a las oportunidades de la vida en sociedad, para aquellos en riesgo de vulnerabilidad social, que permitan su plena inclusión social.
Desarrollo Humano	Estilos de vida poco saludables de los habitantes de Santiago.	Santiago vive sano	Promover estilos de vida saludables de los habitantes de Santiago.
	Falencias de la infraestructura de educación municipal	Santiago capital de la Educación	Contar con infraestructura de educación municipal adecuada para el logro de los programas educativos.
Desarrollo Urbano	Débiles capacidades para orientar un desarrollo inmobiliario que integre grupos de menores recursos e interactúe constructivamente con su entorno.	Comuna Mixta e integrada	Orientar un desarrollo residencial que considere mixtura social y de usos, integrándose armónicamente con el entorno.
	Insuficientes instrumentos de gestión del patrimonio.	Comuna Patrimonial	Articular la acción municipal con actores externos, públicos y privados, para generar posibilidades reales de gestión y activación del patrimonio urbano como un bien social, urbano y/o económico.
	Espacio público degradado por condiciones intrínsecas del rol capital de la comuna de Santiago.	Espacio público sustentable	Definir y materializar espacios públicos de calidad mediante estándares mínimos que aseguren la equidad.
	Sobrecarga de usuarios en los espacios de movilidad (tránsito de paso, población flotante y aumento de población residente).	Movilidad sustentable	Gestionar un acceso equitativo al espacio público para la movilidad sostenible
Desarrollo Económico	Débiles condiciones para rentabilizar las economías locales.	Santiago, territorio para nuevos desarrollos	Proveer las condiciones para mejorar la rentabilidad económica comercial y productiva en el territorio.
Desarrollo Sustentable	Deficientes condiciones ambientales en la comuna (aseo, mantención y gestión de residuos).	Comuna limpia y sustentable	Mejorar las condiciones ambientales de la comuna a fin de alcanzar mayores niveles de sustentabilidad.
Desarrollo Institucional	Internamente la prioridad está puesta en el funcionamiento del aparato municipal, más que en orientación al usuario (mirada hacia dentro que limita la mirada hacia afuera)	Municipio vinculado con la comunidad	Reordenar las prioridades de la gestión, poniendo como objetivo último, a la comuna y su gente.
	Brechas de competencia de los funcionarios que se expresan en ineficiencias en la gestión municipal	Municipio Moderno	Incentivar la innovación de los funcionarios municipales para superar las brechas individuales y de la Institución.

En el desarrollo de dos jornadas con funcionarios municipales¹, la primera para el desarrollo de un diagnóstico participativo y la segunda para co-construir la visión, misión y los valores institucionales de la Ilustre Municipalidad de Santiago, a fin de dar cuenta de los desafíos y oportunidades de la institución para los siguientes años.

A continuación, se presentan los resultados obtenidos.

Figura 2 Visión Institucional Consensuada



Fuente: Elaboración propia.

Para dar cuenta de la **visión institucional** y generar las acciones necesarias desarrolladas en la **misión institucional**, se establecieron un conjunto de valores deseados que permitan dar un marco de sentido a la institución.

En la jornada se planteó, a modo de resumen, que el municipio cumple un rol preponderante para el desarrollo de la comuna, en el que le cabe la responsabilidad de asumir una posición estratégica que facilite la integración de los diversos actores de la comuna. Esta posición estratégica aún no se encuentra completamente clara, dado los desafíos y oportunidades que ofrece el medio social, cultural, político y económico, en donde se debe articular la vocación de entrega oportuna de bienes y servicios a los habitantes y visitantes

¹ Reportadas en Anexo 11.8.

de la comuna, con el rol global –esto es, conectado al mundo– que le cabe al municipio de la capital del país.

No obstante lo anterior, es posible determinar los principales ejes de desarrollo, en torno a los cuales se teje la vocación de los funcionarios y autoridades municipales, los cuales tratan sobre las ideas de capitalidad, innovación, transversalidad, vinculación con la comunidad, transparencia, participación, inclusión y valoración de los colaboradores.

A continuación se presenta la misión institucional y los valores consensuados.

Figura 3 Misión Consensuada y Valores Institucionales



Fuente: Elaboración propia.



2. Plan de Acción (Metas)

Metas 2014	
Dirección / Meta / Actividad	
1er Juzgado De Policía Local	
PMG	96% De Errores Detectados En Partes Empadronados Municipales, Informados Trimestralmente, A La Unidad Respectiva.
PMG	Responder En 2 Días Hábiles A Los Requerimientos De Escritos De Reconsideración, Presentados Por Los Usuarios
2do Juzgado De Policía Local	
PMG	100% De Errores Detectados En Partes, Emitidos Por Los Diferentes Entes Fiscalizadores Municipales Informados Mensualmente
PMG	Reducir En Un 50% El Gasto En Papel Para Las Citaciones Y Notificaciones De Los Partes B-M-Y
3er Juzgado De Policía Local	
PMG	100% De Las Citaciones Para Comisión De Resolución De Conflictos De Copropiedad Hasta 80 Mensuales Respondidas
PMG	Reducir De 4 A 2 Días Hábiles Tiempo De Respuesta Al 100% De Las Solicitudes De Reconsideración Y Certificados De Término De Causa.
4to Juzgado De Policía Local	
PMG	100% De Los Usuarios Informados Sobre Trámites Del Tribunal
5to Juzgado De Policía Local	
PMG	100% De Errores Detectados En Partes, Emitidos Por Los Diferentes Entes Fiscalizadores Municipales Informados Mensualmente, Y De Los Cuales 20% Serán Rectificados.
PMG	Actuarios Capacitados Trimestralmente En Los Procedimientos En Materias De Tránsito, Copropiedad, Consumidor Y Normas De Procedimiento Civil (*)
Administración Municipal	
PMG	Diseño De Estándar De Servicios Al Contribuyente En Tramites Dom, Inspección, Ventanilla Única Y Rentas Que Tendrán Garantías
Administración Y Finanzas	
PMG	Nuevo Sistema Computacional De Contabilidad Gubernamental Levantado
EST	Plan De Mejoramiento De Ingresos Implementado (Patentes Municipales, Propaganda, Aseo)
EST	Plan De Capacitación Implementado
EST	Plan De Compras Que Haga Eficiente El Proceso General De Adquisiciones (Tiempos, Economías De Escala)
EST	Actualización Catastro Activo Fijo Y Retasación De Bienes Inmuebles
EST	Arriendo De Equipos Para La Ims
EST	5 Proyectos Del Plan Tecnológico Municipal Implementados
Aseo, Ornato, Medio Ambiente	
PMG	Campaña De Aseo Urbano En El Barrio Yungay
PMG	Revisión Y/O Habilitación Y Demarcación De Sumideros Existentes En A Comuna E Informe A Emergencia Para Destape Complicado
PMG	Ejecutar La Construcción Áreas Verdes Que Corresponden A 57.000 Mts2. De Platabanda En Calles De La Comuna.
PMG	Programa Integral De Reciclaje Implementado.
PMG	Campaña De Educación Ambiental



PMG	Campaña De Educación Ordenanza Tenencia Responsable De Mascotas
EST	Control/Fiscalización De Los Contratos De Mantenimiento De Jardines Y Precios unitarios
Asesoría Jurídica	
PMG	100% De Demandas Presentadas Para El Cobro De Deuda Sobre 5 Millones De Pesos De Patentes De Sociedad Es Inversión
PMG	Cumplir En Un 90% En Materias De Transparencia Activa Municipal
EST	Unidad De Probidad, Fusionando El Departamento De Sumarios, Encargada De Seguimiento, Administración Y Persecución Penal De Casos De Corrupción En El Municipio, Creada.
EST	Implementación De Check List En Proceso De Contratación Cuya Fuente Sea Una Licitación Pública, Para Eficientar Tiempos De Elaboración Y Firma.
EST	Incorporación Del Enfoque De Género En Desarrollo Institucional
Comunicaciones	
PMG	Informativo Comunal Bimensual De La Gestión Municipal, Con Énfasis En El Cumplimiento Del Programa De Gobierno Comunal Realizado
EST	Posicionar La Nueva Imagen Corporativa De La Municipalidad De Santiago En La Comuna, Con El Fin De Visibilizar Las Acciones Desarrolladas Por El Municipio
EST	Difundir En Los Medios De Comunicación Y Las Redes Sociales Los Hitos Estratégicos De La Gestión Municipal
EST	Aumentar El Número De Vecinos Participantes En Los Eventos Municipales (Meta Compartida Con Dideco)
EST	Elaborar Un Boletín Interno Para Informar A Los Funcionarios De Las Actividades Municipales (Meta Compartida Con Recursos Humanos)
Control	
PMG	Catastro De Auditorías Operativas Años 2010 - 2013 Con Informe De Evaluación De Resultados Por Área Municipal
EST	Mapa De Riesgo Para Preparar Auditorias Para 2015, Diseñado
EST	Contribuir A La Actualización De Los Manuales De Procedimientos Y De Funciones A Partir De Una Priorización De Áreas Críticas De Gestión Definidas En Informe Auditoría Externa 2013
EST	Proceso De Control De Contratos Eficientado Mediante Control Aleatorio Y Disminución De Tiempos De Visación. Se Exceptúan Los Contratos De Prestaciones De Salud De La Dirección De Salud Municipal.
EST	Establecer Una Modalidad, Consultada Con La Cgr, Para Identificar Muestra De Auditoría A Las Prestaciones De Salud
Cordesan	
EST	Mejoramiento Del Servicio De Casetas Estaciones Vecinales
EST	Recomendaciones De La Auditoría Implementadas
EST	Plan De Rehabilitación Habitacional (Reha) Implementado
EST	Plan De Gestión Piscina Olímpica Implementado
EST	Plan De Recuperación Patrimonial Del Centro Histórico Implementado
EST	Sistema De Beneficios "Tarjeta Barrio Santiago" Implementado
EST	Programa Recuperación 100 Cités Deteriorados (Compartida Vivienda)



Cultura	
PMG	8 Encuentros De Capacitación Dirigido A Funcionarios Municipales En "Patrimonio Y Ciudad" Realizados. (*)
EST	Implementación Del Programa Cultura De Barrios, Con Sus Respectivas Líneas De Acción.
EST	3 Proyectos De Restauración De Los Inmuebles Patrimoniales Casa Colorada, Palacio Cousiño Y Posada Del Corregidor Desarrollados
EST	Programa Comunal E Intercomunal De Apertura Del Teatro Municipal Elaborado Y Desarrollado
EST	Transformar En "Fiestas De La Ciudad" Las Ferias / Festivales/ Eventos Musicales Que El Municipio Patrocina
EST	Programa Premios Municipales, En Los Distintos Géneros Y Categorías Rediseñado
EST	Diseño Y Modelo De Gestión De Un Espacio Circo De Santiago
EST	Mural Del Puente Matta Implementado
EST	Biblioteca 104 Relocalizada

Desarrollo Económico	
PMG	Programa De Mejoramiento De Competencias A Empresas De Menor Tamaño
PMG	Programa De Formación De Redes Empresariales Implementado
PMG	Programa De Actividades Tradicionales Didel Hacia Em̄, Rediseñadas Y Mejoradas
PMG	Programa De Mejoramiento De Empleo En Calidad E Inclusión De Sectores Vulnerables, Implementado
EST	Otec Municipal Creada

Dideco	
PMG	50% De Las Prestaciones Y Subsidios Municipales Entregados Por Servicios Sociales Cuentan Con Un Protocolo De Asignación.
PMG	Al Menos 250 Trabajadores Del Municipio Tendran Acceso A La Campaña Sobre Diversidad Y No Discriminación.
PMG	Elaboración De Agendas Territoriales En Forma Participativa En Las 26 Mesas Barriales
PMG	Elaborar Y Difundir El Plan De Intervención De "Barrios Y Convivencia" En Al Menos El 71% De Las Agrupaciones Vecinales De La Comuna
PMG	Programa De Deporte Comunitario Elaborado Al 100% E Implementado En Al Menos Un 80%
EST	Plan De Gestión Comunitaria Y Participación Ciudadana Implementado
EST	Sistema De Coordinación Con Seguridad Y Salud Para Enfrentar Temáticas Territoriales, Implementado
PMG	Elaboración De Las Estrategias Comunales De Equidad De Género, Adulto Mayor, Discapacidad, Infancia Y De Inclusión De Personas Migrantes E Implementación De Las Actividades Asociadas En Un 80%
EST	Programa Santiago En Terreno Implementado, Coordinado Entre Gabinete Y Administración Municipal

Educación	
EST	Plan De Educación Cívica Y Ciudadana En Todos Los Establecimientos, Implementado
EST	Estrategia De Educación Extraescolar Concentrada En Actividades Fuera De Los Colegios Implementada
EST	Sistema De Mantenimiento Que Asegure Estándares De Aseo De Establecimientos,



	Ejecutado
EST	Informe Que Identifique Condiciones Mínimas De Infraestructura Que Deben Tener Los Colegios Municipales
EST	Concursos Para Cargo De Directores Finalizados En Todos Los Colegios
EST	Estrategia De Reposición De Horas Pedagógicas De Profesores Ausentes De Forma Inmediata (Staff De Reemplazo)
EST	Estrategia Gradual De Mejoramiento De La Situación De Remuneraciones De Los Asistentes Para La Educación (Reajuste) A Través De Economías En Otras Áreas De La Dem
EST	Plan De Capacitación Y Apoyo Entre Pares Y Entre Establecimientos En Base A Las Mejores Prácticas De Gestión Y Educación, Implementado
EST	Plan De Educación Sexual En Todos Los Establecimientos.
EST	Feria Científica De Santiago
EST	Festival De Bandas Y Orquestas Musicales
EST	Plan De Implementación De Acciones Y Prioridades Definidas En El Claustro Comunal
EST	Ejecución Obras De Mantenimiento Verano 2014: Limpieza Industrial, Vidrios Y Pinturas En Liceos Críticos
EST	Plan De Fortalecimiento De Los Padres Y Los Centros De Padres
EST	Estrategia De Disminución Del Déficit De Daem Elaborada
Gabinete	
PMG	Instrumento Que Recoja La Información Estadística De Actividades De Alcaldesa (Incluyendo Las Minutas Técnicas, Según Líneas De Acción) Diseñado Y Aplicado Trimestralmente
PMG	Mejorar Servicios Logístico (Aseo, Atención Visitas Y Reuniones) De Acuerdo A Definición De Protocolos
EST	Asegurar La Publicación De La Agenda De La Alcaldesa En La Web Municipal (Compartida Con Comunicaciones)
EST	Sistema De Seguimiento De Compromisos Alcaldicios Funcionando Y Peticiones Directas A Alcaldesa
Gerencia Técnica Vivienda	
EST	Recuperación De Cités Deteriorados
EST	Realizar Un Proceso De Licitación En Todos Los Proyectos De Construcción En Nuevos Terrenos Dsn° 49. Directa
EST	Licitación De Proyectos De Mejoramientos En Cvs Dsn°255, Primera Etapa
EST	Programa De Mejoramiento En Condominios Sociales Implementado
EST	Elaborar Cartilla Con Oferta De Servicios Municipales, Distinguiendo Si Es Comité O Persona Individual
EST	Ejecución De Las Actividades Planificadas Del Programa De Recuperación De Barrio Matadero-Placer-Bío Bío En 2014
EST	Elaborar Diagnóstico Del Barrio Balmaceda Para Postular Al Concurso 2014-2015 De Programa Recuperación De Barrios Minvu
EST	Propuesta De Nueva Política Pública En Vivienda Social En Santiago, Elaborada
EST	Seminario Sobre Experiencias Innovadoras En Política De Vivienda Social En Santiago
Inspección	
PMG	Mantener Y Actualizar El 95% De Las 1.680 Fichas Digitales De Comercio Estacionado En El Centro Y Periferia De La Comuna
PMG	Crear Ficha Digital Por Contribuyente Del 95% De Las 613 Patentes De Ferias



	Libre.
PMG	Crear Y Actualizar Ficha Digital Del 95% De Los 1.879 Locales De Expendio De Alcohol Autorizados En La Comuna, Con Información Actualizada De: Dirección, Patente, N° De Giros, N° De Fiscalizaciones, Denuncias, Clausuras.
EST	Responder Los Reclamos De Los Vecinos Recepcionados En La Repartición (Ucca), En Un Plazo Promedio De 2 Días Hábiles, Durante El Año 2014.
EST	Plan De Fiscalización Aleatorio De Talleres Ilegales, Giros Conflictivos Y Juegos Azar Implementado
EST	Plan De Fiscalización Para Aplicación De La Ordenanza 59 (En Base A Prioridades Definidas En Comité Vía Pública)
EST	Plan De Seguimientos A Locales Comerciales Que Se Encuentren Con Decreto De Clausura Vigente Implementado
EST	Portal De Transparencia De La Fiscalización A La Ciudadanía Funcionando
EST	Unidad De Planificación Y Control De La Gestión Implementada
Obras	
PMG	Plan De Mejoramiento De Calzadas, Aceras Y Bajadas De Discapacitados Diseñado E Implementado (**)
PMG	90% De Los Inmuebles De Conservación Histórica (Ich) Fiscalizados, Cuya Información Se Sistematizará En Una Ficha Digital Disponible En La Web (*)
EST	Mejorar Plan De Fiscalización De Contratos (Alumbrado, Pavimentación Y Fuentes De Agua)
EST	Plan De Mejoramiento Del Alumbrado Público Diseñado E Implementado.
EST	Fiscalización De Publicidad En Fachadas Ejecutada.
EST	Plan De Retiro De Cableados En La Vía Pública Y Cabinas Telefónicas Implementado.
EST	Formulación De Protocolos De Atención De Público
EST	Sistema De Audiencias Dom Implementado
OPERACIONES	
PMG	Puesta En Marcha De La Flota De Camiones De Aseo Con Información Gps De Sus Rutas (*)
PMG	Diseño De Un Plan Preventivo Contra Incendios Y Realización De Charlas Preventivas En Santiago Poniente (**)
EST	Plan De Mantenimiento De Vehículos
PARQUE O' HIGGINS	
EST	Institucionalidad Del Parque O'Higgins Instalada Y Diseño Del Plan De Gestión 2014 Elaborado
EST	Plan Maestro (A 10 Años) De Manejo Integral Del Parque O'Higgins Actualizado
EST	Estrategia De Mejoramiento De La Ocupación Del Parque Implementada
EST	Habilitación De Centro De Eventos Y Capacitación (Ex Achiga)
EST	Nuevo Modelo De Seguridad Y Jardines Bajo Modalidad De Guarda-Parques Implementado
RELACIONES INTERNACIONALES	
EST	Programa De Relaciones "Ciudades Centro-Históricas De América Latina" (Lima, Quito, Bogotá, Df México, La Habana)
EST	Plan De Seguimiento De Compromisos Internacionales Adquiridos
EST	Sistema De Priorización Y Derivación Invitaciones Internacionales Al Concejo Y Unidades Municipales
EST	Plan De Participación De La Municipalidad De Santiago En Redes Internacionales
SALUD	
EST	Nueva Ficha Clínica Electronica Omi Stack, Implementada.



EST	Sistema De Dacion De Horas Y Recordatorio De Citas Vía Telefónica, Para Paciente De La Red De Salud Municipal De Santiago, Funcionando.
EST	Servicio De Atención Primaria De Urgencia (Sapu) En El Cesfam Ignacio Domeyko, Funcionando.
EST	Centro Odontológico De Especialidades De La Red De Salud Municipal De Santiago, Funcionando.
EST	Remodelación Y Ampliación Del Centro De Salud Familiar "Ignacio Domeyko", Terminada.
EST	Servicio De Mamografías Móviles Para La Red De Salud Municipal De Santiago Funcionando.
EST	Anteproyecto De Creación De Un Centro De Salud Familiar (Cesfam)Y Un Centro Comunitario En El Sector Sur De La Comuna De Santiago, Terminado.
Santiago Innova	
EST	4 Proyectos De Desarrollo Comercial De Barrios Adjudicados Y En Ejecución (Compartida Cordesan Y Didel)
EST	2 Proyectos De Fomento Productivo Para Apoyo De Empresas Vinculadas A Barrios Turísticos Adjudicados Y En Ejecución
EST	10 Proyectos Para Apoyo De Emprendedores De Grupos Vulnerables Adjudicados Y En Ejecución
EST	Programa Piloto De Modernización De Ferias Libres En Operación Y Financiado (Compartida Don Didel)
EST	20 Fondos Para Emprendedores Tecnológicos E Innovadores Adjudicados
EST	Fondo Corfo Para Operación De Incubadora Adjudicado Y Funcionando
EST	Programa Para Apoyo A Emprendimientos Creativos (Arte Y Cultura) Operando. 30 Casos
EST	Plan De Mejoramiento De Gestión Institucional Implementado
Secplan	
PMG	Pladeco
EST	7 Proyectos Emblemáticos De La Gestión Diseñados Y Financiados.
EST	Catastro De Inmuebles Con Valor Patrimonial En Riesgo Ejecutado.
EST	Elaboración De Política De Concesiones Municipales Para Bienes Inmuebles Y Bnup Y Generación De Instrumentos De Gestión (Que Garanticen Calidad Y Beneficio Social De Las Concesiones).
EST	Elaborar Y Aprobar El Plano Seccional Para La Zona De Conservación "Plaza Bogotá, Lira, Sierra Bella"
EST	Implementación Fase I Observatorio De Desarrollo Santiago (Interno)
EST	Sistema De Control De Gestión Funcionando
EST	Gestión De Proyectos Emblemáticos Definidas
EST	Estacionamientos En Platabandas Financiado (Transito)
EST	Reposición Cervantes Y Amunátegui. Dormitorios Inba Diseño Participativo Comunidad Educativa (Vasconcellos)
Secretaría Municipal	
PMG	Seguimiento Y Monitoreo Del Sistema Documental Municipal Implementado Y Funcionando, Que Genere Eficiencia En Los Procedimientos Internos.
PMG	Seguimiento Y Monitoreo De Los Tiempos De Respuesta A Consultas, Reclamos Y Sugerencias De Los Usuarios
EST	Transmisión Streaming De Las Sesiones Del Concejo Municipal Y Cosoc
EST	Sistema De Seguimiento De Los Planteamientos En Sesiones De Concejo Municipal Y Cosoc, Implementado
Seguridad E Información	
PMG	Programa De Apoyo Jurídico Para Los Residentes Que Lo Soliciten , Con Equipo Conformado Y En Funcionamiento



PMG	Apoyar Campaña De Difusión Sobre Tenencia Responsable De Mascotas (*)
EST	Incrementar La Frecuencia De Las Rondas Preventivas De Patrullaje Y Fiscalización
EST	Coordinación Territorial Efectiva Con Dideco. Sistema De Coordinación Diseñado Y En Ejecución
EST	Sistema De Evaluación Programática Diseñado Y En Aplicación
EST	Estrategias De Seguridad Diseñadas Para 5 Barrios Priorizados
EST	Sistema De Cámaras De Televigilancia Diseñado Y Sancionado

TEATRO MUNICIPAL	
EST	Disminuir El Déficit De Caja En \$ 250 Millones
EST	10% De Mas Espectáculos En Regiones Respecto De Lo Realizado Durante El Año 2013
EST	Aumento % De Fondos Del Consejo De La Cultura Destinado A Giras Y Programas Artísticos En Regiones
EST	Incrementar La Recaudación De Ingresos (Boletería) En Un 7% E Ingresos Empresas En Un 10% Asociado A Las Ventas En Galas, Respecto Del Año 2013
EST	Reestructurar El Organigrama Y Funciones En Direcciones Artística, Técnica Y Administración
EST	2 Conciertos Ciudadanos Para El Público A Bajo Precio En El Teatro Caupolicán Y Otros Edificaciones
EST	Proyectos De Infraestructura: Talleres De Herrera Y Recuperación Daño Incendio Tms, Elaborados Y Con Financiamiento.

TRANSITO	
PMG	Disminución A 6 Días Hábiles El Tiempo Promedio Mensual De Respuesta Al Requerimiento Asociado A Estacionamientos Reservado.
PMG	Digitalizar 100% De La Documentación De Las Licencias De Conducir Otorgadas Diariamente, En Un Plazo De 1 Día Hábil Promedio Mensual A Partir De La Fecha De Otorgamiento De La Licencia (*)
PMG	Incrementar En 50% Número De Denuncias Cursadas A Automóviles Mal Estacionados, Respecto De Igual Períodos Trimestrales Del Año 2013 (**)
EST	Ingresos Percibidos Por Concepto De Permisos De Circulación, Incrementados En Un 10% Respecto Del Año 2013.
EST	10.000 Metros Lineales De Nuevas Ciclovías Construidas Y Mejoramiento De Sta. Isabel Y Curicó
EST	Fiscalización Del 100% De Los Permisos De Ocupación De Bnup Solicitados.Se Aumenta El 30% Respecto Al 2013
EST	Plan De Estacionamientos Pagados En Eventos Masivos
EST	Desarrollo De Estacionamientos "Reconvertidos" A Partir De Platabandas En Sectores Con Déficit: Beaucheff, Pedro Montt, Entrada Hospital San Borja, V. Mackenna


Turismo	
EST	Difusión Tours Gratuitos Al 100% Establecimientos Dem De La Comuna Y 50% Provincia De Santiago
EST	Portal De Turismo Comunal Actualizado En Un 80% Servicios Nuevos Y Actividades Culturales
EST	Implementación De 2 Proyectos De Capacitación Y/O Sustentabilidad Sector Turístico De La Comuna
EST	Desarrollo De Tour De Familiarización Por Barrios De La Comuna (2)
EST	Coordinación De Participación Municipal En La Creación De Zoit Barrio Lastarria - Bellas Artes (Colaboración Público-Privada) Y Participación En El Proyecto Stgo Innova- Barrio Yungay



EST	Institucionalidad Destino Santiago Creada
PMG	8 Encuentros De Capacitación Dirigido A Funcionarios Municipales En "Patrimonio Y Ciudad" Realizados. (Cultura)
EST	Catastro De Atractivos Turísticos Culturales En Barrios, Planos Y Nuevas Rutas Actualizado
Vía Publica	
EST	Implementación Del Plan De Formalización En Base Nueva Ordenanza En La Vía Pública (59)
EST	Plan De Modernización Del Sistema Aseo Y Limpieza Urbana
EST	Campaña De Educación E Información Ciudadana De Aseo Coordinada



II. Principales logros de la gestión 2014





1. Participación e Inclusión

En el presente apartado se entregan los principales logros alcanzados por la gestión municipal en materia de participación e inclusión, en ámbitos como la propia participación ciudadana, la sostenibilidad endógena, la cultura y participación, el deporte y la recreación y la inclusión.

1.1. Participación ciudadana

Durante el año 2014 se elaboró y redactó la nueva **Ordenanza de Participación Ciudadana**, la que incorpora y reconoce nuevos instrumentos de participación ciudadana. Ordenanza. Se publicó en octubre del 2014.

En el marco de esta ordenanza, y en razón de la elaboración del Plan de Desarrollo Comunal, se desarrolló una **Consulta Ciudadana** presencial y a través de Internet en el mes de octubre de 2014 en la que participaron 55.845 personas de las cuales 9.310 fueron usuarias de la comuna y 41.615 fueron vecinos y vecinas de Santiago. Del total de usuarios, 4.920 lo hicieron a través de una aplicación Web. El objetivo fue recoger las impresiones de residentes y usuarios, respecto a temas de interés relevados a partir de instancias participativas previas, como fueron los Cabildos Territoriales y Temáticos enmarcados en la formulación del Plan de Desarrollo Comunal. Los resultados fueron los siguientes:

Tabla 1.1. Resultados Consulta Ciudadana	
1	Ante los problemas de vehículos mal estacionados en la vía pública, usted es partidario de:
	Sancionarlos exclusivamente con partes 50,2%
	Establecer adicionalmente un sistema de retiro con grúa 49,8%
2	Respecto al horario de cierre de las botillerías de la comuna de Santiago, usted prefiere:
	Que se mantengan los actuales horarios de cierre. 55,3%
	Reducir los horarios de cierre. 44,7%
3	Respecto del manejo de los residuos domiciliarios, usted prefiere:
	Que existan contenedores en las calles de los barrios. 88,5%
	Que las bolsas de basuras sean depositadas directamente en la calle. 11,5%
4	Respecto al reciclaje de residuos domiciliarios, usted es partidario de:
	Crear una red de puntos limpios para dejar los residuos reciclables. 41,8%
	Crear un sistema de retiro separado de los residuos desde los hogares. 58,2%
5	Respecto al uso de bolsas plásticas no biodegradables en el comercio, usted prefiere:
	Una ordenanza municipal para eliminarlas gradualmente en el plazo de 5 años. 87,5%
	Permitir su uso ilimitado, como sucede en la actualidad 12,5%
6	Respecto al nombre del cerro conocido como Santa Lucía, su opción es:
	Que cambie su nombre a Cerro Welén 45,8%
	Que se llame Cerro Santa Lucía 54,2%



Se diseñó y ejecutaron los **Presupuestos Participativos** 2014, en 4 barrios de la comuna (Viel, Panamá, San Vicente y Balmaceda), logrando la participación de 5.904 vecinos y vecinas en la selección de iniciativas de mejoramiento del entorno barrial. El rediseño del proceso permite una mayor participación y votación de los vecinos y vecinas respecto del año anterior (4.710 más participantes que el año 2013).

Se efectuó el seguimiento a las obras ejecutadas por Programa de Presupuesto Participativos en los barrios Santa Elena, Balmaceda y San Eugenio.

Durante el año 2014 se reformuló el modelo de postulación de proyectos de **Fondos Concursables**, con la finalidad de lograr una mayor participación de las organizaciones sociales (territoriales, funcionales, ONG, corporaciones y otras). De esta forma se logró la presentación de 634 proyectos, siendo aprobados 475 de ellos, los que beneficiaron a 454 organizaciones de la comuna.

Los proyectos adjudicados por tipos de Fondos fueron:

Tabla 1.2. Fondos Concursables	
Tipo de Fondo	Nº proyectos
FONDEVE	17
FONSEVE	53
Santiago Mejora Mi Barrio	11
Deporte	88
Cultura	57
Medioambiente	13
Habilidades Manuales	104
Turismo	132
Total	475

En cuanto a la **Gestión Comunitaria**, los principales logros del año 2014 fueron los siguientes:

- Constitución de **nuevas organizaciones**; se logra la constitución de 108 nuevas organizaciones funcionales (107) y territoriales (1), se constituye una nueva Junta de Vecinos (Barrio Balmaceda) y entre las funcionales hay Comités de Seguridad y Prevención, de Adelanto, Culturales, Deportivas entre otras.
- Se crearon y mantienen activas 26 **mesas barriales** pertenecientes a 7 agrupaciones, las mesas barriales agrupan a vecinos y organizaciones de más de una unidad vecinal. Se realizan variadas reuniones y actividades en terreno con las Mesas Barriales.
- Se realizaron 15 fiestas de Navidad, donde participan un promedio de 300 personas por actividad, se entregan los juguetes de navidad con financiamiento de la Subdirección de Participación Ciudadana
- Se realizaron la confección de 1.521 certificados de vigencia, lo que significa la revisión y visación de los antecedentes.
- Se realizó la revisión de documentación para la modificación de directorios de 709 organizaciones funcionales y territoriales.
- Se realizó la revisión de documentación para la actualización del registro de socios de 363 organizaciones funcionales y territoriales
- Se hizo entrega de 13.990 set de útiles escolares para estudiantes de educación básica, media y universitaria a través de Juntas de Vecinos.



- Se hace entrega de 19.426 juguetes a Organizaciones Territoriales para niños/as entre 0 y 8 años.
- Se brindó apoyo en convocatoria y difusión a diversas actividades realizadas por el municipio: Programa de Aseo, mascotas, Asesoría Urbana, Ceremonias y Actos Públicos, Fiestas Patrias, entre otros.
- Se efectuó la celebración y/o conmemoración del día del Dirigente en ceremonia oficial.
- 41 Juntas de Vecinos recibieron una subvención municipal de \$882.000 de manera de apoyar los gastos de funcionamiento de la organización.
- 4 Uniones Comunales recibieron subvención de \$2.200.000 de manera de apoyar los gastos para el funcionamiento de este tipo de organización.
- Se entregó una cantidad de 838 servicios de transporte turístico a diferentes organizaciones de la comuna para contribuir al desarrollo de sus actividades recreativas:

Mes	Nº viajes realizados
Enero	57
Febrero	19
Marzo	35
Abril	56
Mayo	37
Junio	24
Julio	18
Agosto	43
Septiembre	70
Octubre	146
Noviembre	184
Diciembre	149
Total	838

- Se facilitó el servicio de transporte municipal para atender 14 casos funerarios.

Según los requerimientos estratégicos de fortalecimiento y apoyo en la calidad de la atención en el marco del "Santiago Participativo y Moderno", durante el año 2014 se generaron las instancias de trabajo colaborativo con la Dirección de Informática. El objetivo fue desarrollar un sistema operativo que permita el correcto registro y seguimiento de los casos desde una plataforma en línea. Será parte del Sistema de Gestión documental y Gestión Interna. Actualmente se encuentra en fase de implementación.

Además los profesionales de la Dirección de Informática, fueron los facilitadores de las capacitaciones a los Directores y Subdirectores sobre la lógica y funcionamiento del soporte técnico.

El objetivo de ésta innovación es facilitar la gestión de las solicitudes de **Audiencia con la Alcaldesa** especialmente en terreno. De manera expedita, ordenada y con la derivación pertinente a la Direcciones Municipales según corresponda.



Los casos recepcionados por la Unidad de Audiencia, tanto de Alcaldesa en Terreno como por solicitud de Audiencia presencial, telefónica, vía carta y mail fueron en total 1.376 casos, entre funcionarios, vecinos y organizaciones.

Del total de casos recepcionados 1.022 corresponde Solicitudes de Audiencia a través de distintas vías y 354 solicitudes corresponden a Alcaldesa en Terreno

Del total de Solicitudes a la Unidad, 137 fueron recibidas en Audiencias con la Alcaldesa.

Del total de Audiencias realizadas, fueron atendidos 84 Vecinos y 53 Organizaciones en Audiencia con la Alcaldesa. También fueron atendidos en Audiencia 9 Funcionarios Municipales (Administradora Municipal)

De las 1.376 solicitudes, 772 están como Casos Cerrado, y 603 se encuentran gestionadas y en proceso. 100% Gestión.

Del total de compromisos Alcaldesa en Terreno se puede establecer que 281 se encuentran cerrados y 73 derivados en proceso de cierre. 100% de los casos gestionados.

En relación con los problemas de convivencia, la gestión municipal ha tenido los siguientes logros a través de la unidad de **Barrio y Convivencia**:

- 298 Solicitudes de Mediación Extrajudicial de Conflicto ingresadas a la Unidad Barrios y Convivencia el primer semestre año 2014.
- 274 Procesos de Mediación Extrajudicial de conflicto, realizados.
- Realización de 14 Talleres organizados por la Unidad, en temáticas de: Primeros Auxilios (ACHS), Charlas de Contrato de Arriendo (Clínica Jurídica UC), Capacitación Sobre la Ley de Copropiedad (Unidad Barrios y Convivencia. En los cuales han participado 354 vecinos de la Comuna.
- Realización de la Primera Experiencia de Aprendizaje y Servicio, con la Escuela de Gestión y Administración Pública de la Universidad de Chile, donde participaron 5 comunidades de la Comuna.
- 49 casos gestionados, ingresados a través de distintas Unidades Municipales como son: Audiencia, Gabinete, Concejales, etc. Estos casos se van a visitar a terreno y se realiza una entrevista con el vecino que presentó su problemática y se define si es un caso para Mediación Extrajudicial según las facultades del municipio y la unidad.
- 54 casos derivados a la CORDESAN, debido a problemáticas de Filtración, muros medianeros. Con esta derivación se busca obtener un informe técnico y poder tener más antecedentes para realizar el proceso de mediación.
- 24 casos derivados a la Clínica Jurídica UC
- Realización de Seminario "Seguridad Integral en Edificios" realizado en la Universidad las Américas, donde participaron aproximadamente 70 vecinos miembros del comité de administración, administradores y residente.

Entre **otros logros en materia de participación ciudadana** se encuentran:

- Apoyo y asesoría permanente a los Consejeros en el funcionamiento del COSOC, a través de la participación en 9 reuniones ordinarias y extraordinarias y 21 reunión de comisión.
- Puesta en marcha de la realización y ejecución de los cabildos temáticos (Jóvenes, mujeres, adultos mayores, migrantes), con la participación de 143 personas.



- Elaboración metodología y liderazgo proceso de Consulta Ciudadana, que registró participación de 55.845 residentes y usuarios de la comuna de Santiago.
- Se realizó una Jornada capacitación a 35 Dirigentes de Juntas de Vecinos en relación a la Ley 19.418 y 20.500 con la integración de otros servicios públicos. (DOS)
- Se organizó Jornada Intensiva de capacitación con un total de 20 horas de duración a 70 dirigentes sociales de la comuna de Santiago
- Apoyo metodológico en la elaboración de 26 mesas barriales, para el acompañamiento y asesoría de los vecinos en las distintas agrupaciones vecinales.
- Apoyo en la organización de eventos y conmemoraciones de connotación nacional; Día de la Mujer, día del dirigente vecinal, día del Niño, Fiestas Patrias y fiestas de Navidad.

1.2. Sostenibilidad participativa

En materia medioambiental, la gestión municipal ha desarrollado acciones con un fuerte carácter participativo a fin de lograr un desarrollo endógeno en los barrios. De esta forma se creó la **Mesa de Coordinación Medio Ambiental** con representación barrial de todos los territorios de la comuna.

Se efectuó un trabajo activo en 2 **Ecobarrios** en la comuna (Yungay y Beauchef) y 2 pilotos en Purén Indómito y Zenteno con el trabajo comunitario de educación ambiental, reciclaje, buenas prácticas, eficiencia energética y ahorro hídrico, huertos, alimentación saludable.

Se realizaron las gestiones para el desarrollo de **Huertos Urbanos** en el Cité Esperanza 555, Purén Indómito, Ecobarrio Villalobos Arteaga, Barrio San Eugenio, en azotea Catedral 3152 y en Centro Galvarino de SENAME.

Se gestionó también puesta en marcha y funcionamiento del **Centro Educativo Ambiental** del Parque O´Higgins. Asimismo, se trabajó en la incorporación de la Educación Ambiental como eje curricular en el PADEM (trabajo activo y permanente en los 44 Establecimientos Educativos Municipales) y se efectuó la creación de **aulas verdes educativas** y se desarrollaron Cursos y Talleres de Educación ambiental a la comunidad: más de 100 personas.

En cuanto al **Programa de Reciclaje Comunal**, éste fue potenciado y se encuentra en crecimiento, más de 150 edificios con separación en origen, 8 puntos limpios soterrados, reciclaje en dependencias municipales, trabajo activo con el movimiento de recicladores de base, más de 11 toneladas de reciclaje en fondas, 16 toneladas de reciclaje en Lolapalloza, 143 toneladas de aceite, 64,6 toneladas de orgánico, 12,5 toneladas de enseres y 0,9 toneladas de pilas dispuestas. (en total sería el 1,5% de reciclaje en 2014).

Se tuvo también una presencia en eventos: Lolapalloza, Feria de Medio Ambiente, Feria Ambiental Municipal, Feria Verde, Octava Fiesta de la Ciencia y Tecnología, Chile Crece Contigo, otras. (Stand educativos).

Durante el año 2014 se instaló el concepto de Cambio Climático en el quehacer municipal, al formar parte activa del la Red de Municipios ante el Cambio Climático, participar de la red de expertos en el tema y colaborar en acciones de adaptación y mitigación en el espacio comunal junto a otros actores como el Ministerio de Medio Ambiente. Calculo institucional de la Huella de Carbono en cooperación al Programa Nacional de Carbono (MMA).



La unidad de medio ambiente municipal efectuó pronunciamientos de **Evaluación Ambiental** importantes en el territorio comunal como lo fue el llevado a cabo ante el Proyecto Metro Líneas 3 y 6, y gestionó la inscripción de la primera NAMA en Chile gestionada por un municipio, Zona Verde para el transporte en Santiago.

En materia de **higiene ambiental** y **tenencia responsable de mascotas**, se alcanzaron los siguientes logros:

- Adjudicación y puesta en marcha de Licitación para la esterilización de caninos y felinos, por un plazo de dos (2) años, Durante el año 2014 hubo un aumento en el número de esterilizados de un 82%, con respecto al 2013.
- Debido a la difusión de Tenencia Responsable de Mascotas y Ordenanza N° 106, se incrementó en un 7% la vacunación antirrábica de caninos y felinos, además del aumento en un 54% en la identificación de caninos de la comuna, como así mismo un incremento de 43% en el control de endoparásitos.
- Licitación de Atención Humanitaria de caninos, logró una cobertura de dos (2) años, lo que permite la atención de caninos postrados en la vía pública, durante los meses de verano.
- El Programa de Toma de Muestras de BioCounter, ha permitido un descenso en las muestras positivas, de las manos de los manipuladores de alimentos. Este programa aun que es poco visible, es uno de los que genera mayor impacto en la prevención de enfermedades de transmisión por alimentos (ETA). Esta actividad se lleva a cabo en Recintos de Tuición Municipal y carros de expendio de mote con huesillos.
- Educación. Durante al año 2014, se instalaron rollers educativos sobre la Ordenanza N° 106, en escuelas básicas de la comuna, por un período de una semana por semestre.

1.3. Cultura y comunidad

La implementación del Programa Cultura de Barrios, durante el año 2014 ejecutó 10 **fiestas barriales** con un promedio de asistencia de 200 personas por barrio. Se realizaron las 3 fiestas tradicionales, estas son: fiesta del Roto Chileno en el barrio Yungay, el Carnaval de San Antonio de Padua y el Festival de la Voz del barrio Bogotá. Además de celebraciones especiales como el Festival de Santiago para celebrar la fundación de Santiago, con “Canto para una Semilla” se celebró el día Internacional de la Mujer con varias presentaciones en plazas de la comuna. Se hizo un cambio importante en las fondas del Parque O’Higgins transformándolas en una verdadera fiesta familiar apreciada y elogiada por la prensa y por los Asistentes. La navidad se celebró con una función de 31 minutos la entrada era gratuita y fue repartida en los centros más importantes de nuestra comuna. A todas estas celebraciones asistieron más de 5 mil personas, siendo un 90% vecino de la comuna.

Se firmaron convenios y se participó en la organización de 4 de las fiestas internacionales que se llevan a cabo en nuestra comuna, dándole el apoyo, las facilidades necesarias para su realización y para la asistencia de los vecinos. Estas fiestas son: ÑAM Feria Gastronómica, Santiago a Mil 2015, CHACO Feria Internacional de Arte Contemporáneo y Feria Internacional del Libro de Santiago.

Se implementaron también las **radio escuelas** en el Barrio República en la sede de Arteduca y en el Barrio Franklin en la sede de la Parroquia Pio X, aun cuando ha costado su implementación se ha seguido el plan y los vecinos han recibido la capacitación y el equipamiento necesario para ponerlas en marcha. Estamos un poco retrasados con la



construcción de los locutorios, pero esto no ha detenido el trabajo. Más de 40 vecinos por barrio, están participando en este proyecto.


Se publicaron 7 números de la revista STGO BARRIO y fue repartida a todos los vecinos de la comuna.

Se ha promovido el rescate de la identidad el que se ha planificado realizar a través del Teatro Comunitario, los Coros Barriales y las Letras de Barrio, este trabajo está planificado llevarlo a cabo este 2015.

Se realizaron las gestiones necesarias con la empresa privada para conseguir que el **mural** del paso bajo nivel de **Av. Matta** se llevara a cabo. Aun cuando los tiempos no fueron los establecidos en un principio, se realizó el concurso según las bases y se escogió un ganador. El Mural está en estos momentos en construcción. Este le dará realce a una construcción que se encontraba en mal estado, mejorándola sustancialmente.







Después de una búsqueda minuciosa por lo comuna se arrendó un lugar para relocalizar la **Biblioteca 104** que supera las expectativas no sólo por su capacidad, también por tratarse de un edificio histórico emplazado en un excelente barrio para que la comunidad tenga acceso a los servicios de la biblioteca.

Cine en su plaza: Se realizaron proyecciones autosustentables en distintas plazas de la comuna mediante un vehículo cubierto con paneles solares y acumuladores, que permite un funcionamiento autónomo. Asistieron 3.000 personas en total. Los lugares fueron:

- | | |
|---|---|
|  Plaza Veracruz |  Plaza Manuel Rodríguez |
|  Plaza Yarur |  Plaza Bogota |
|  Plaza Yungay |  Plaza Arauco |
|  Plaza Santiago |  Parque San Borja |
|  Plaza Brasil |  Plaza Bernardo Leighton |
|  Plaza Panamá |  Plaza Huelmo |

La Dirección de Cultura, participó directamente en la elaboración del programa del **Teatro Municipal**, que ha permitido abrirlo a la realización de diversos espectáculos de carácter ciudadano, en los que fueron congregados masivamente los vecinos de la comuna para que asistieran a las actividades que consideraron conciertos, recitales poéticos y obras teatrales entre otras. A esto se unió la realización de los Conciertos Ciudadanos de Verano que se realizaron en 7 iglesias de la Comuna, más la plaza Valdivieso de la Comuna de San Joaquín, (incorporada a través de un convenio de colaboración). La cobertura a estos conciertos fue de alrededor de 13.000 de los cuales 10.000 fueron vecinos de la comuna.

Se realizaron **funciones gratuitas** y a bajo costo para público en general, en participación conjunta de la Ilustre Municipalidad de Santiago, en donde se fijaron sitios de presentación y programación en los meses de Enero 2014 como gira dentro de la comuna de Santiago realizados por la Orquesta Filarmónica de Santiago y Sinfónica Nacional Juvenil, particularmente en capillas e iglesias de la comuna en donde se realizaron 6 conciertos, destacándose los siguientes:

-  Iglesia del Santísimo Sacramento, 13 de Enero, Santiago Centro.
-  Basílica de la Merced, 14 de Enero, Santiago Centro.
-  Parroquia San Gerardo, 16 de Enero, Santiago Centro.
-  Parroquia Nuestra Señora del Perpetuo Socorro, 17 de Enero, Santiago Centro.
-  Parroquia Nuestra Señora de Andacollo, 18 de Enero, Santiago Centro.
-  Iglesia Colegio Hispano Americano, 20 de Enero, Santiago Centro.

A dichos conciertos acudieron más de diez mil espectadores en total por todos los conciertos realizados.



Por otra parte se realizó un gran concierto el día 07 de julio en el Movistar Arena de Santiago con entrada gratuita a los espectadores. Acudieron al espectáculo 11.000 personas aproximadamente.

También se participó en el día del patrimonio cultural, actividades realizadas el 26 de Mayo, en donde se realizaban visitas guiadas a las dependencias del Teatro Municipal en forma gratuita, en donde los espectadores podían conocer las instalaciones, participar en concursos de entradas y presenciar breves espectáculos musicales, se contó con visita de 3.300 visitantes aproximadamente.

La **Tarjeta Barrio Santiago** aumentó sus beneficiarios desde 21.397 (hasta año 2013) a 28.302 (aumento de un 25 % año 2014). La red en el 2014 llegó a tener 200 empresas adheridas con 200 empresas con cobertura de 682 puntos de venta.

1.4. Deporte y recreación

En materia deportiva, la gestión municipal ha desarrollado una **vinculación activa con el territorio**. Ésta es una iniciativa inédita que permitió la articulación y coordinación de un trabajo constante de Santiago Deporte con las organizaciones comunitarias presentes en el territorio, fueran estas formales e informales, territoriales y/o funcionales relevando siempre el importante rol que cumplen en el fomento de la actividad física, la práctica deportiva y recreativa en sus barrios, sus comunidades y/o sectores desarrollando las siguientes actividades; Encuentro de Voleibol Migrantes, Copa Cabo Moyano, Encuentro de Tenis de Mesa Senior, Copa de Futsal Santo Domingo, Cross Country de Invierno, Corrida Colegio Andacollo, Copa Roto Chileno, Reforestación Club Gil Letelier, Corrida HUAP, Golden AllStarChearleaders, Encuentro Deportivo de las Naciones, entre otras iniciativas.

Es importante señalar que nuestros Gestores Deportivos Territoriales se capacitaron permanentemente tanto para entregar la oferta de Santiago Deporte como para difundir activamente en el territorio las políticas públicas del Municipio.

Se inauguró la **piscina olímpica temperada** del Parque O'Higgins el 10 de mayo de 2014, con la presencia de la Señora Alcaldesa Carolina Toha, la Ministra del Deporte Natalia Riffo, y Concejales de la Municipalidad de Santiago. Así se dio inicio al funcionamiento de la piscina en un solo turno, como puesta en marcha de los servicios a entregar por el Plan de Gestión de la Piscina Olímpica Temperada.

Se contrató personal completo para el desarrollo de doble turno para la entrega de servicios en la POT, logrando un funcionamiento desde las 7 a las 21 horas de lunes a viernes, y de 10 a 17 horas el día sábado, entregando diversas actividades gratuitas a la comunidad

24.526 personas atendidas con el programa de funcionamiento, entregándose, además, 32.618 atenciones gratuitas.

Durante el año 2014 se desarrolló un programa deportivo en la Piscina Temperada consistente en la realización de talleres gratuitos de natación, para vecinos residentes de nuestra comuna y de diferentes grupos etarios. Dentro de lo más relevante, se elaboró un programa a nivel de selección en las categorías infantil, juvenil y adultos (Master). Mayoritariamente provenientes de los programas de verano de nuestras piscinas. En este programa participaron un total de 324 nadadores.

Programa Actividades Masivas: Este programa promueve la participación e inclusión de amplios y diversos sectores de nuestra comunidad, utilizando saludable y creativamente los espacios públicos disponibles en el territorio. Entre estas iniciativas podemos mencionar: Santiago Spa Tí., Urbanatlón de Invierno, Santiago Corre Consalud, Corrida Paralímpica,



Urbanatlón Nocturna, Zumba Fest Santiago, Torneo PowerInterbarrios, participando en ellas aproximadamente 25.000 deportistas profesionales y amateurs.

Con el objetivo de motivar, captar y asesorar a nuevas organizaciones comunitarias - deportivas para postular a la oferta de **Fondos Concursables** 2014, se desarrolló un minucioso trabajo para incentivar la postulación de iniciativas deportivas, donde de un total de 563 postulaciones, 102 son ingresados como Proyectos Deportivos. De estos, son adjudicados 88, por un total de \$ 106.367.804 (25 evaluados por la unidad de FC y 63 supervisados y evaluados por Santiago Deporte).

Beca del Deportista Destacado: Iniciativa que entrega una subvención económica de un máximo de \$400.000 pesos deportistas amateur y federados residentes de la comuna de Santiago que hayan obtenido logros deportivos a nivel escolar, comunal, regional, nacional e internacional con proyección deportiva y que no tienen apoyo económico de otras entidades del Estado. En el año 2014 se entregó un aporte económico equivalente a \$ 12.000.000 de pesos, con lo que se becó a 39 Deportistas.

Programa de Talleres Deportivos: Promoción de la actividad física y deportiva de los residentes y usuarios de la comuna, con el objetivo de mejorar su calidad, fomentando estilos de vida saludables, a través de la implementación de actividades deportiva en los distintos grupos etarios, de acuerdo a sus características y requerimientos específicos. En la temporada estival se inscribieron 4.455 deportistas con más de 26.681 atenciones y en el periodo de marzo a diciembre se inscribieron 4.268 y se realizaron más de 100.000 atenciones. Además se impartieron charlas saludables a los asistentes de los talleres participando 257 deportistas y apoderados.

Mejoramiento de Recintos Deportivos: Remodelación de 5 Multicanchas y Reja Perimetral de Piscina Parque Quinta Normal, con una inversión Municipal de 366 millones. En los recintos Arauco, Santo Domingo y Sotomayor las obras efectuadas fueron: nueva carpeta de asfalto, mejoramiento de iluminación y sistema eléctrico, entrega de nueva implementación deportiva (redes, arcos, tableros), mejoramiento en cierre perimetral e infraestructura, Multicancha Jorge Montt, los trabajos incluyeron la reparación integral de los camarines y renovación del sistema de iluminación de la superficie de juego; Multicancha Franklin. Se renovó la carpeta de asfalto, la iluminación e instalación de malla de acero; Multicancha Fresia se efectuó instalación de carpeta de asfalto, iluminación, camarines y baños, con financiamiento externo. En el Gimnasio José Manuel López la empresa Euro Constructora reparó 192 m2 de muro medianero por un valor de \$ 18.500.000 pesos.

Programa de Mejoramiento Patinódromo: El año 2014, con la llegada de un nuevo equipo de Administración, permitió la ejecución de diversas obras menores de mantención y reparación. Adicionalmente se desarrolló un intenso y participativo trabajo de difusión y levantamiento de propuestas sobre el diseño del nuevo Patinódromo. El equipo puso especial preocupación en establecer una mejora significativa en la relación con los distintos clubes que diariamente practican en nuestro recinto, optimizando horarios y estableciendo coordinaciones operativas que beneficiaron a un total de 1.600 patinadores que constituyen nuestro grupo de usuarios habituales. Mensualmente el Patinódromo entrega 10.800 atenciones.

Por primera vez Santiago Deporte organizó una fecha del Campeonato Nacional Ranking Escuelas Formativas, con una participación de 126 niños patinadores en pista.

Programa de Participación en Actividades Municipales: Nuestra Subdirección participó activamente en diversas iniciativas del municipio. Durante el 2014 podemos destacar: Santiago + Cerca; Ferias de Vía Pública; Mapo8 Pedaleable; PLADECO Cabildo de Deportes; Plan Piloto de Aseo; Programa Vacaciones de Invierno; Zona Familiar Fiestas Patrias; Consulta Ciudadana; Programa Platabandas; Presupuestos Participativos, entre otras.



1.5. Inclusión

Con la presencia de 6 instituciones diferentes vinculadas a la temática de discapacidad, se conformó la **Mesa Técnica de Discapacidad** perteneciente a la comuna de Santiago. Algunas de las entidades participantes son: COSAM Santiago, Unidad técnica de la DEM (Dirección de Educación Municipal), Casa Taller, Rostro Nuevos, entre otras. Uno de los objetivos que planteó la mesa técnica de discapacidad, era generar un programa de trabajado para el año 2015. Se identificaron problemáticas comunes a tratar, vinculadas a las personas con discapacidad y sus necesidades, además de plantear posibles soluciones en conjunto. El 11 de marzo del 2015 será el segundo encuentro.

En Junio del 2014 la Alcaldesa, Carolina Tohá, firmó una carta de compromiso con el **Movimiento D** (movimiento por la discapacidad), con el propósito de apoyar la instalación de esta organización en la comuna de Santiago. Luego de este hito, se realizaron reuniones mensuales entre el movimiento y la Oficina de Discapacidad, generando como resultado una actividad masiva para conmemorar el día de la discapacidad.

El día 6 de diciembre del 2014, se celebró la conmemoración del **Día Internacional de la Discapacidad**, actividad que se realizó en el parque Quinta Normal. Alrededor de 100 personas asistieron a la presentación de la obra de teatro "Colibrí", escrita y dirigida por Malucha Pinto y más de 300 visitantes del parque transitaban observando la feria y diferentes actividades, entre ellas los puntos informativos del "Movimiento D", muestra de Canoterapia con la "Corporación Dos Amigos" y la presentación de baile de "Ciclodanza Teletón".

Ponte en mi lugar, actividad de simulación de diferentes situaciones de discapacidad por parte de personas sin discapacidad. La iniciativa se efectuó en la esquina de Agustinas con Ahumada, donde participaron los transeúntes de calle Paseo Ahumada. Se estima que los participantes de esta actividad alcanzó a las 120 personas de las cuales 20 realizaron el ejercicio de ponerse en el lugar del otro.

Esta actividad recibió cobertura mediática, siendo noticia en diarios y canales de televisión. Se efectuó en el mes de octubre del 2014.

Programa de Integración Escolar: aumentaron a 13 los establecimientos educacionales del programa y se triplicó el número de estudiantes que participan a 1.700.

Se lanzó un libro de poesías escrito por usuarios de la "Corporación de Amigos y Familiares de Personas con Esquizofrenia" CORFAPES. El encuentro se realizó en Casa Colorada y tuvo la presencia de 80 personas, contó con la participación de Raúl Zurita, Premio Nacional de Literatura, con el relato de los autores de las poesías y con el regalo del libro a todos los presentes en la actividad.

Se premió al Municipio de Santiago, por la iniciativa "Prácticas Inclusivas", programa desarrollado por la Oficina de Discapacidad en conjunto con Escuela Juan Sandoval Carrasco, Centro de Capacitación Laboral, Subdirección de Gestión de Personas, Programa de Integración Escolar (DEM), Programa de Inclusión Social (DIDEL) y Oficina de Antidiscriminación. Este programa es parte de una línea de acción que busca generar centros de prácticas laborales, a los estudiantes de las Escuelas especiales de la comuna.

La Oficina de Discapacidad en conjunto con el Servicio Nacional de la Discapacidad SENADIS, conformaron una mesa intersectorial, la cual busca dar solución al problema de los sindicatos de personas en situación de discapacidad, que ejercen de manera informal el comercio en la vía pública. Actualmente la mesa está constituida por el Servicio Nacional de la Discapacidad SENADIS, Sindicatos de personas en situación de discapacidad, SERCOTEC, SERNAM, FOSIS, Oficina de Discapacidad Municipal, Santiago Innova, entre otras entidades.



En materia de Antidiscriminación e Inclusión la Ilustre Municipalidad de Santiago participó activamente en la gestación de una **Red Nacional de Municipalidades por la Diversidad, Inclusión y No Discriminación** para trabajar coordinadamente en estrategias de promoción de la diversidad e inclusión y en estrategias de prevención de actos discriminatorios y de exclusión. El 23 de julio se celebró el lanzamiento oficial de la Red donde participaron 11 Municipalidades.

Se efectuó el 1º **Concurso escolar de fotografía sobre diversidad y no discriminación**. El concurso busca ofrecer una instancia de expresión y participación a los niños- niñas y adolescentes que estudian en los establecimientos de la comuna. Junto con esto, el concurso pretende acercarnos a la percepción de los estudiantes sobre temáticas como la inclusión, la diversidad y la no discriminación, estimulando, al mismo tiempo, el pensamiento crítico y la creatividad. Recepcionando 23 trabajos premiándose a 6 niños/as.

Junto a distintas oficinas de Desarrollo Social, la Oficina coordina la primera experiencia de la Municipalidad de Santiago de celebración y difusión del día de los Derechos Humanos. Para la ocasión, se invita a participar a 50 organizaciones de la sociedad civil, municipales y de gobierno. Participando 30 de ellas, con un público asistente aproximado de 800 personas, más los participantes de en las ceremonias de Inauguración, Reconocimiento a los estudiantes del Programa de Prácticas Laborales Inclusivas y Premiación concurso fotográfico.

La instancia busca dar una señal pública del compromiso de la Municipalidad con esta materia, dando cuenta que el enfoque y modelo de Derechos Humanos es transversal a los distintos servicios municipales, el cual se está incorporando tanto en los procesos de diseño e implementación de distintos programas y políticas locales, como también en las pautas de atención y trato a los usuarios y público en general.

Junto a distintos equipos municipales se coordinó el diseño e implementación de un programa de prácticas para estudiantes con discapacidad de nuestra comuna. La fase piloto se realizó entre septiembre y diciembre donde 4 estudiantes de la Escuela Juan Sandoval Carrasco y el Centro de Capacitación Laboral pudieron acceder y formarse laboralmente en el sector público municipal. De este modo avanzamos en la promoción efectiva de igualdad de oportunidades, inclusión e incidencia.

El objetivo fue crear dentro de la Ilustre Municipalidad de Santiago puestos de prácticas laborales formales para estudiantes con NEEP de establecimientos de la comuna, contribuyendo a la apertura de nuevos espacios de desarrollo personal e inclusión social.

En esta primera etapa piloto, las prácticas se realizaron en la Dirección de Desarrollo Comunitario, Subdirección de Desarrollo Social, Subdirección de Participación Ciudadana y Oficina de la Discapacidad. En total participaron 4 estudiantes correspondientes a la Escuela Juan Sandoval Carrasco y el Centro de Capacitación Laboral Santiago.

El desafío es institucionalizar el programa, estableciendo un reglamento de prácticas inclusivo, la asignación de recursos para pagar incentivos y formalizar la coordinación y responsable a cargo del programa. Junto con esto, ampliar la difusión y publicidad sobre la experiencia, posicionando a la Municipalidad como modelo y pionera en la ejecución de políticas inclusivas.

Para efectos de mejorar las condiciones de integración de **migrantes residentes** de la comuna, la Municipalidad de Santiago ha efectuado las siguientes acciones:

- Entrega de conocimientos y orientación psicosocial a personas migrantes para favorecer su integración a las redes de protección social del estado y los distintos servicios municipales.



- Capacitación dirigida a migrantes vulnerables con el apoyo técnico de DIDEL y en el marco del Convenio de colaboración con Universidad Central (manipulación de alimentos y cuidado de enfermos). Sesenta migrantes (60) fueron capacitados.
- Entrega de herramientas de inclusión social a las personas que atienden a la población migrante, con el objeto de ofrecer una atención integral en situaciones de vulnerabilidad y/o irregularidad migratoria.
- Jornadas de capacitación a funcionarios de Servicios Sociales (“Derechos del Migrante, nuestros nuevos vecinos”). Sesenta (60) funcionarios son capacitados acerca de derechos de las personas migrante y protocolos de atención, de Servicios de Salud (“Derechos del Migrante, nuestros nuevos vecinos”). 60 funcionarios capacitados en torno a derechos, convenios interministeriales y protocolo de atención a personas migrantes. Iniciativa importante que da cuenta de la transversalidad con que los asuntos migrantes se están comenzando a abordar en el municipio, Gestores Comunitarios sobre fenómeno migratorio y sus alcances en la comuna. Importante iniciativa, toda vez que los gestores establecen vinculación directa entre el municipio y la comunidad, resaltando la necesidad de transformarse en líderes por la integración en barrios con alta presencia de vecinos chilenos y migrantes, a directores y equipos psicosociales de 7 escuelas de la comuna para puesta en marcha del proyecto de regularización “La Escuela Somos Todos”. Posibilitó entregar un respaldo a la acción de las escuelas involucradas. Asisten cerca de 30 funcionarios de escuelas y liceos: México, Irene Frej, Cervantes, Panamá, Fernando Alessandri, Colombia y Uruguay.
- Generar vínculos de trabajo colaborativo con otros municipios que trabajan con migrantes para el intercambio de experiencias, conocimientos y buenas prácticas. De esta forma se constituyó la Red de Oficinas Migrantes de Municipalidades. Valiosa experiencia de intercambio de conocimientos y experiencias. A la fecha cuenta con la participación de diez municipios y la Red Regional de Migración compuesta por diversos ministerios, Seremi de Justicia, Intendencia Metropolitana, municipios, entre otros actores. Dirigida por la Seremi de Justicia, a nombre del Gobierno Regional, constituye una importante instancia para compartir experiencias y una visión práctica para el trabajo en asuntos de migración. Ha sido una instancia muy importante para activar un papel decisivo de parte del gobierno central destrabando situaciones específicas.
- Se efectuaron talleres para la formalización de organizaciones socio-comunitarias:

 - Realizada capacitación sobre formación de asociaciones y organizaciones con personalidad jurídica de acuerdo a la Ley 20.500. Iniciativa que permitió entregar herramientas necesarias para las organizaciones migrantes. Se requerirá en el futuro complementar esta acción con otras como postulación a proyectos, elaboración de material informativo, entre otras.
 - Tres asociaciones constituidas: Asociación Cultural Alahas del Ecuador, Agrupación de Residentes Bolivianos; Asociación Comunidad Bangladeshi en Chile. Para todas ellas, la oficina ha prestado su apoyo en términos de capacitación, información, acompañamiento y generación de redes para la conformación de sus asociaciones.
- Generación de redes entre instituciones públicas y privadas para acciones coordinadas a favor de la integración de comunidad migrante. Fue establecida la red de contacto entre consulados de Perú, Colombia, Ecuador, Bolivia, OIM, para el apoyo mutuo y acciones conjuntas. Permite apoyar las diversas iniciativas gestadas por la Oficina o por las organizaciones migrantes. Además, ha contribuido en la tramitación de documentos, siendo un aporte decisivo en el proceso de regularización de los niños en el marco del programa La Escuela Somos Todos.
- Participación en encuentro Infancias Migrantes: miradas globales y realidades locales, desde los niños y las niñas, realizado en Universidad UCINF.



- Realizados conversatorios para funcionarios públicos en torno a mediación intercultural territorial. Ello, en el marco del seminario organizado con la OIM y el Consejo de la Cultura y las Artes. Orientado a funcionarios públicos clave y a la red intermunicipal, permitió conocer la experiencia de mediadores interculturales en el Ayuntamiento de Madrid. La actividad contó con la exposición de la académica Fadhila Mammam, quien constituye un actor clave de la experiencia abordada.
- Proyecto piloto Haciendo Barrio en sector Balmaceda. Se desarrolló un importante trabajo territorial que contempló tres etapas de trabajo: i) inserción y diálogo con la comunidad; ii) implementación de un dispositivo de atención social en el territorio (contenedor) y; iii) estudio orientado hacia viviendas colectivas con alta tasa de vecinos migrantes y que, durante el año 2014, han reportado problemas de convivencia. Atención social y orientación jurídica realizada por asistentes sociales y alumnos de derecho de UAHC (atención y derivación de 40 casos al mes). Actualmente el proceso en barrio Balmaceda continúa con atenciones de casos y derivaciones al municipio. El proyecto de intervención se extiende durante 2015 y se espera profundizar el trabajo ya realizado.
- Estudios para caracterización de población migrante y sobre percepciones de convivencia barrial entre chilenos y migrantes.
- Realización del Festival Multicultural de Salsa Migrante: Salsa a la Primavera (Colectivo Colombia Cultura Itinerante). Actividad realizada en Centro Cultural GAM que contó con show musical, exposición de academias de salsa, muestra de bailarines internacionales, stands gastronómicos e informativos, entre otras actividades. Además, se realizaron dos conversatorios en dependencias de la Pontificia Universidad Católica: Uno de ellos sobre Salsa y otro sobre Migración, contando con la participación de la Oficina de Migrantes para este último conversatorio. La actividad se gestó en colaboración con GAM, FEUC y JVV de Barrio Lastarria.
- Homenaje a la Revolución Haitiana (con organizaciones haitianas de la comuna). Se apoyó en la organización de la actividad que incorporó una exposición fotográfica, danzas y un conversatorio en el que expuso la oficina migrantes. Apoyó también en esta actividad la Embajada de Haití, con quienes se estableció vínculo para cooperación frente a requerimientos de la comunidad haitiana en Chile.
- África Day, organizado por diversas agrupaciones africanas y afrodescendientes.
- Diversas actividades en el marco de la celebración de las fiestas patrias del Perú. Se apoyó diversas iniciativas y actividades, organizadas por comunidad peruana en barrio Brasil y Parque Quinta Normal.
- Apoyo a festividad religiosa a la Virgen de Copacabana, procesión que se desarrolla por las calles de la comuna hasta la Catedral.
- Apoyo en procesión al Señor de los Milagros, organizado por la comunidad peruana, procesión que se desarrolla por las calles de la comuna hasta la Catedral.
- Apoyo a la celebración del Día Nacional de Bolivia en cúpula del Parque O'Higgins.
- Encuentros, ferias y talleres interculturales organizados con juntas de vecinos, personas y organizaciones migrantes y no migrantes:
- Cada una de estas actividades ha servido para provocar una mayor apertura a la nueva composición cultural de nuestros barrios de parte de los vecinos. Asimismo, ha servido para mitigar visiones a priori negativas de los migrantes. La experiencia aquí generada muestra la importancia de estimular un mayor encuentro con la JVV y las escuelas, pues, cuando ello ha ocurrido, se han integrado otras instituciones y organizaciones de la comuna, generándose un círculo virtuoso de trabajo conjunto.
- Primer Encuentro de Artistas Colombianos en Plaza Bogotá (Barrio Matta) en honor al Carnaval de Barranquilla. Actividad organizada en conjunto con JVV Barrio Bogotá y agrupación Lastarria Mistral).
- Celebración del Día Nacional de Grecia en calle Maturana en conjunto con JVV de barrios Brasil y Uruguay.



- Feria Multicultural Informativa con organizaciones migrantes y JVV de Barrio Almagro.
- Organización del Cabildo Migrante, en el marco del cabildo temático convocado por la Alcaldesa.
- Encuentro Intercultural en Barrio Huemul, en coordinación con Escuela Haití, JVV y organizaciones.
- Taller Ajedrez Integral y Multicultural en el Centro de Acogida Galvarino, dictado por cubano competidor internacional de ajedrez.
- Taller de Cajones peruanos en Barrio Yungay, dictado por músico peruano Daniel Lavalle.
- Taller y muestra de fotografía Santiago espacio multicultural orientado a potenciar la valoración de la diversidad de la inmigración santiaguina.
- Taller de gastronomía intercultural (chilena, peruana, ecuatoriana) en Parroquia Padres Capuchinos (Cumming)
- Diálogo Intercultural de Mujeres chilenas, migrantes y de pueblos originarios, organizado en conjunto con Oficina de la Mujer y Oficina Pueblos Originarios en Hotel San Francisco. Al interior de la Subdirección, el Encuentro de Mujeres ha servido para establecer contactos y un diálogo permanente entre ellas, no obstante surgen nuevas demandas e iniciativas que se deberán abordar con el seguimiento de las oficinas involucradas. 100 Participantes.
- Actividad barrial multicultural en vínculo con gestión comunitaria en el marco de la Mesa Barrial de Barrio Almagro.
- Visita territorial, desayuno, junto a la Alcaldesa, con el propósito de tener opiniones de parte del directorio de la junta de vecinos respecto a la convivencia en el barrio entre chilenos y migrantes.
- Realización del Festival Musicolor, como parte de la actividad anual en el marco del Día Internacional del Migrante. Show artístico cultural y muestra gastronómica, además de stands informativos y de artesanías. Como culminación de la actividad de año fue muy valorado por el público y las distintas organizaciones que participaron.

En cuanto a la inclusión de nuestros **pueblos originarios**, uno de los objetivos 2014 fue contribuir al logro de una política comunal inclusiva para los pueblos indígenas presentes en la comuna de Santiago. Para este cumplimiento se realizaron las siguientes actividades, las que fueron coordinadas con otras Unidades y Direcciones municipales.

Los principales logros en la materia fueron los siguientes:

- Inicio del Mes de los Pueblos Indígenas con una Gala en Teatro Municipal en homenaje a los pueblos y comunidades indígenas del país. El público asistente ascendió a 1.000 personas. Plantación de un foye con llellipun en la terraza Caupolicán en el cerro Welen - Santa Lucía. En esta actividad el público asistente alcanzó a las 80 personas, niños y niñas de las 6 escuelas, que implementan educación intercultural bilingüe, programa PESPI, de los consultorios de salud de la comuna. Izamiento de las banderas del 24 al 30 de junio en el frontis del Palacio Consistorial de la Municipalidad de Santiago.
- Feria de Medicina Indígena: atención de machi, exposición y venta de productos indígenas. Esta actividad realizada en el palacio consistorial tuvo una asistencia de 80 personas en sus dos días de ejecución.
- Conmemoración Día Nacional de los Pueblos Indígenas, actividad realizada en la Escuela Juan Sandoval Carrasco, con la asistencia de 120 personas entre estudiantes, docentes, dirigentes, padres y apoderados.
- Se finaliza este mes de los Pueblos Originarios con un Primer Encuentro de Palín, en el Parque O'Higgins sector pradera. Con la presencia de 2 clubes de Palín, 20 jugadores, el grupo de scouts liceo Aplicaciones 12 niños y niñas, 80 asistentes al torneo.



- Participaron de las actividades realizadas en el mes de los pueblos originarios, 1.392 personas.
- Encuentro Intercultural de Mujeres, oportunidad en que participaron mujeres representantes indígenas, migrantes y chilenas por primera vez, es una acción que avanza en una construcción de relaciones interculturales al menos en la comuna de Santiago además la voluntad de continuar con una coordinación. (100 mujeres)
- Para el Día Internacional de la Mujer Indígena, Se gestionó la visita de una líder indígena internacional, la señora Tarcila Rivera ex Onu Mujer, consiguiendo el apoyo de la Corporación de Desarrollo Indígena CONADI que financió la estadía y CEPAL canceló los pasajes. La invitada visitó a una organización de mujeres mapuche de la comuna que rescata el arte textil mapuche, Ad-llallin y que además tiene una Escuela de Telar auto gestionada, compartieron experiencias y culminó su visita con una charla magistral en la actividad Día internacional de la Mujer indígena. Participan 15 mujeres de la Escuela de tela Ad-llallin y en la charla de la líder internacional 40 personas.
- Se organizó una presentación de experiencias relativas a lo que se realiza en la comuna con la defensa y rescate de las lenguas indígenas, para lo cual se trabajó con el departamento de Educación que trabaja la educación intercultural en la comuna, participan dos colegios Instituto Nacional y el Colegio Cervantes donde imparten las lenguas aymara y mapudugun. También se presentó un proyecto de ley que está en el parlamento relativo a la protección de las lenguas indígenas, participaron representantes de colegios y organizaciones de la comuna. Participaron 40 personas.
- Y se realizaron 2 talleres de lenguas indígenas, aymara y mapudugun, donde participaron ciudadanos de la comuna de Santiago, 28 participantes terminaron los cursos y recibieron diplomas, lograron el nivel básico de los idiomas.



2. Equidad

2.1. Equidad en los Barrios

En el programa del Ministerio de Vivienda y Urbanismo, de Subsidios para reparación de viviendas, en el llamado especial de 2014 para Mejoramiento de Bienes Comunes Edificados para **Condominios de Vivienda Social**, se postularon 3 proyectos, calificando y obteniendo los recursos respectivos los 3 proyectos, para los conjuntos de Condominios de Vivienda Social de:

- ▣ Población Mapocho (Mapocho Libertad) con 122 departamentos y subsidios por 16.338,24UF más un aporte de los beneficiarios de 122 UF, actualmente en ejecución.
- ▣ Huemul 2 con 186 departamentos y subsidios por 17.316,60 UF, más un aporte de 186 UF de los beneficiarios. Actualmente en inicio de faenas.
- ▣ El Roto Chileno con 64 departamentos y subsidios por 5.440,64 UF, más un aporte de los beneficiarios de 64 UF. Actualmente en inicio de faenas.

Se está gestionando la materialización de 3 proyectos de vivienda social para 4 Comités de Vivienda de la comuna: "Nueva Estrella", "Esperanza y Solidaridad", "Mi Hogar Mi Esfuerzo" y "Virgen de Guadalupe", para lo cual se adquirieron 2 terrenos y se dispondrá de un terreno municipal,

Con la reciente modificación del Decreto N° 49 de Vivienda y Urbanismo, que regula los subsidios para familias vulnerables se han aumentado los montos de estos y se estima posible de financiar el diseño y construcción de estas soluciones habitacionales.

Para lo cual se contará con la colaboración de la Entidad Patrocinante "Urbanismo Social" que aportara los diseños y constructoras necesarios.

Estas gestiones podrían permitir que 123 familias vulnerables de nuestra comuna puedan lograr una solución habitacional en la comuna de Santiago. Aproximadamente el subsidio posible a obtener se aproxima a 920 UF por departamento

Se participó en la **Mesa Técnica** convocada por la Secretaria Ministerial Metropolitana de Vivienda y Urbanismo para comenzar a diseñar un programa piloto capaz de acoger a la vivienda antigua y cites de las comunas de Estación Central, Quinta Normal, Independencia, Recoleta y Santiago.

Para tal efecto se postulo el cite de Alameda 2542 compuesto por 23 viviendas. Se espera obtener subsidios por 5.800 UF para las importantes obras de mantención de este cite.

Se espera a mediados de año se realice un llamado que permita postular un conjunto de cites a reparaciones estructurales que permitan asegurar su mantención y prolongación de su vida útil con obras como: techumbres y cortafuegos, redes eléctricas, redes de alcantarillados.

En la postulación 2014 al **Programa de Recuperación de Barrios** "Quiero Mi Barrio" se postularon los barrios Balmaceda-Centenario con una inversión del Programa de M\$ 466.047.- y Huemul (Zona Típica) con una inversión de M\$ 466.047.- también, calificando ambos proyectos y obteniendo los recursos necesarios para su ejecución.

Iniciándose la ejecución de la Obra de confianza en Balmaceda -Centenario el año 2014 y constituyéndose los equipos del barrio Huemul en marzo de 2015.

En el programa de **Rehabilitación de Viviendas** de CORDESAN, se ejecutaron 164 asesorías a vecinos de la comuna, ejecutándose 17 reparaciones, que consistieron en:



- | | |
|-------------------------------------|----------------------------------|
| • Reparaciones de cubierta | • Remodelación de vivienda |
| • Reparaciones de puerta | • Reparación de filtraciones |
| • Reparaciones de cielo | • Reparaciones de muros |
| • Reparaciones de fachadas | • Reparaciones de Alcantarillado |
| • Instalaciones sanitarias y de gas | • Reparaciones de pisos |

17 evaluaciones de mejoramientos en Condominios con 4 obras realizadas en condominios consistentes en:

- Cambio de matriz de agua potable (2) Valentín Letelier N° 1375 y Chacabuco N° 175
- Reparación de alcantarillado Club Hípico N° 671
- Reparación de techumbre San Pablo N° 1825

7 obras ejecutadas con fondos concursables:

- Comité de adelanto San Pablo Delfina - San Pablo 2245 - Reparación hojalaterías
- Comunidad Martínez de Rozas - Martínez de Rozas 2066 - Reparación de fachadas
- Comité de Seguridad y Prevención Villa Parque- Ejército 756 - Reparación pavimentos accesos
- Comité de Adelanto Pasaje San Juan - San Diego 1417 - Construcción rampa, muros jardineras, tapas cámaras, instalación de luminarias
- Comité de Adelanto y Seguridad Edificio Mónaco - Diez de julio 1012 - reparación de fachada poniente
- Comunidad Andalucía - Roberto Espinoza 153 - reparación de hojalatería
- Décima Comuna - Nataniel Cox 2029 - Ampliación junta de vecinos

Habitabilidad Chile Solidario Fosis: financiado por el Ministerio de Desarrollo Social, contempló la reparación de 23 casas de la comuna de Santiago, seleccionadas por el Departamento de Desarrollo Social del municipio.

Las obras realizadas consistieron en: trabajos eléctricos, reparación de techumbres, baños, construcción de tabiques, cocina y dormitorio.

Programa habitabilidad Adulto Mayor con 100 casas intervenidas con la instalación de manillas de apoyo en los baños.

Se inició la ejecución de 12 obras que completan la fase piloto del programa de Mejoramiento de Cites y pasajes y que se concluirán totalmente en febrero de 2015. Ejecución de Obras en 14 Cites (2 efectivamente recepcionadas y 12 obras en ejecución que se concluirán en marzo de 2015).

La meta para ésta fase consistía en intervenir en 10 Cites / Pasajes por lo que se superó esta cifra con cuatro intervenciones más.

- Levantamiento planimétrico de 14 cites pilotos
- Diseño de proyectos de arquitectura y presupuestos de las obras a ejecutar para la posterior ejecución de obras en 14 cites pilotos

Capacitación de vecinos en la prevención de riesgos de incendios y sismos en cites y pasajes. Una arista del programa tiene relación con las situaciones de riesgos de incendios y de sismos, para ello se trabaja en conjunto con el Departamento de Emergencias de la IMS mediante la realización de charlas y entrega de trípticos.

Se realizó apoyo en casos de incendios y emergencia sanitaria, mediante charlas, reuniones, trabajo planimétrico y proyectual, orientación social y legal.

Algunos casos: Santa Rosa 349, Zenteno 928, Esperanza 42, Esperanza 44, Toesca 2532, entre otros.



2.2. Equidad en la Infraestructura

Para el año 2014, se estableció la meta de construir 57.000m² de Platabandas Participativas: **Jardines en tu vereda**, en los barrios: San Eugenio, Balmaceda y Sur de Avenida Matta. Dicha cifra fue superada, logrando construir un total de 72.556m². Algunas de las principales actividades realizadas son:

- ❖ Proceso de volanteo informativo: regularización de estacionamientos, accesos vehiculares, mantención de jardines, y fechas de inicios de trabajo.
- ❖ Puerta a puerta: se aclaran dudas casa por casa sobre la información señalada en los dípticos informativos.
- ❖ Reunión vecinal: se convoca a reunión a los vecinos, la cual se realiza en terreno para aclarar dudas sobre el uso del espacio público y resolver conflictos sobre los diseños de los jardines.
- ❖ Construcción de Jardines: Cubicación, set fotográfico (antes, durante, después), inicio de obras, recepción final.

El Departamento de Ejecución de Obras realizó durante el 2014 un total de 44 proyectos cuyas intervenciones están relacionadas con: obras nuevas, mejoramiento de **recintos educacionales**, restauraciones post terremoto, reparaciones, y otros, con un monto de inversión de M\$3.184.188.- y se aplicaron un total M\$8.181.- por concepto de multas.

2.3. Equidad en los Servicios

Educación

En materia de Educación, la gestión municipal durante el 2014 efectuó un acompañamiento Técnico Pedagógico cubre el 100% de los establecimientos educacionales de la comuna, con modalidades diferenciadas por tipos de establecimientos, niveles y modalidades de enseñanza.

Con todos los establecimientos educacionales se define un **plan de acción** (contenidos en PME en los que cuentan con este instrumento) que establece niveles de articulación con las líneas estratégicas definidas en el PADEM.

De acuerdo a estrategias definidas, se diseñan e implementan espacios y tiempos para el intercambio de experiencias educativas que fortalecen la acción de directivos, docentes y equipos técnicos, como por ejemplo:

- ❖ Red Comunal de Profesores de Educación Física, plan de trabajo, acciones conjuntas y perfeccionamiento con Universidades aliadas (USACH y U. Central)
- ❖ Encuentros de trabajo con coordinadores de Extensión Educativa.
- ❖ Reuniones de trabajo y talleres con Red Comunal de Educadoras de Párvulo.
- ❖ Encuentros formativos y talleres con profesores de ciencias, con apoyo de Explora Conicyt.
- ❖ Reuniones de planificación e intercambio con Jefes y Jefas Técnicas.
- ❖ Talleres de incidencia para la definición de una planificación estratégica con directores, Jefes Técnico y docentes.



- Jornadas de intercambio de experiencias con establecimientos que implementan proyectos de educación intercultural.
- Red de Convivencia Escolar Santiago Centro, activa participación de 50 representantes de los establecimientos educacionales de Santiago en la definición de un plan de trabajo a ser implementado de forma articulada entre las comunas de Santiago, San Joaquín, Pedro Aguirre Cerda y San Miguel a partir de marzo de 2015, en el que se privilegian espacios formativos y de intercambio de experiencias, en formación en convivencia escolar, participación de actores y gestión de la convivencia.

Implementación de un sistema comunal de evaluación y progresión de aprendizajes esenciales en lenguaje y matemática, abarcando a 38 establecimientos educacionales que imparten enseñanza básica y media.

Diseño e implementación de un **programa de extensión educativa** que abarcó las áreas deportiva, artística y cultural, con oferta diversificada de talleres y espacios de competencias, encuentros y muestras, con alianzas importantes para el uso de espacios apropiados, por ejemplo con Club Hípico, Piscina Temperada, Parque O'Higgins, como también con instituciones con experiencia en áreas específicas, como Balmaceda Arte Joven.

El **Programa de Salidas Pedagógicas** es una alternativa de diversificar y complementar los aprendizajes de las y los estudiantes de los establecimientos municipales de Santiago, aprovechando diversos espacios e instituciones de la comuna, como el Museo de la Memoria y los Derechos Humanos, Museo Precolombino, Museo Interactivo Mirador, Museo Artequín, Museo de Ciencia y Tecnología, etc. Enfatizando programas educativos para 4to básico, 8vo básico y 2do medio.

El **Programa de Natación Escolar** para estudiantes de escuelas especiales, segundo ciclo básico y segundos medios de los establecimientos municipales de Santiago, en la piscina temperada ubicada en el parque O'Higgins. Programa realizado como parte del proceso formativo regular de los estudiantes.

Escuela de Verano con participación de 150 estudiantes de enseñanza básica durante 15 días de enero, en diversas actividades deportivas, culturales y artísticas, abriendo las experiencias de aprendizaje de forma entretenida.

Aumento de establecimientos educacionales que se suman al **Programa de Integración Escolar**, triplicando el número de estudiantes que son parte del programa, de 600 el 2013 a 1600 el 2014 aprox. Fortaleciendo el acompañamiento a equipos PIE y su articulación con las unidades técnico-pedagógicas de los establecimientos educacionales.

Se inicia un proceso de apoyo a la regularización de estudiantes inmigrantes a través del programa "**Escuela somos Todos**", como parte del convenio firmado con el Ministerio del Interior, articulándose con extranjería y la oficina de migrantes del municipio.

Rediseño del programa de educación medioambiental, en articulación con la gerencia municipal de medioambiente.

El proceso ha permitido levantar un importante diagnóstico del estado de situación y propuestas de los establecimientos educacionales para abordar la educación medioambiental como parte de su proyecto curricular, lo que se acompañó con un perfeccionamiento a los docentes que cumplen la función de coordinadores de Educación Medioambiental.

Se efectuó el **primer encuentro red escolar comunal Santiago** con enfoque psicosocial cuyo objetivo fue capacitar a psicólogos, orientadores y asistentes sociales de los establecimientos, respecto a los organismos intra y extra municipales vinculados al quehacer profesional,



articulando redes para optimizar la atención de estudiantes y familias de las Unidades Educativas.

Se realizaron tres jornadas de capacitación a los profesionales, distribuidos por Escuelas y Liceos Municipales de la Comuna de Santiago. En esta instancia se privilegió considerar organismos que abordan problemáticas psicosociales más frecuentes en establecimientos educacionales.

Taller participativo sobre salud mental y consumo problemático de drogas cuyo objetivo fue elaborar en conjunto con estudiantes un diagnóstico participativo y un plan de intervención en relación al consumo problemático de drogas al interior de liceos municipales. El Taller se desarrolló en tres sesiones, lideradas por Psicólogo del COSAM Santiago y dos Psicólogos de liceos municipales de la Comuna de Santiago.

A principios de año se dio inicio a la primera fase del programa piloto de **Educación Sexual Integral**, el que contempla la participación de ocho establecimientos educacionales priorizados: 7 liceos y 1 escuela (Liceo Miguel Luis Amunátegui, Liceo Isaura Dinator de Guzmán, Liceo Confederación Suiza, Liceo Darío Salas, Internado Nacional Barros Arana, Liceo Miguel de Cervantes y Saavedra, Liceo Comercial Gabriel González Videla y la Escuela República de Uruguay). Entre enero y marzo se realizaron las capacitaciones a dos profesores de cada uno de los establecimientos priorizados, de modo de contar con contrapartes docentes que cumplan la función de apoyar la implementación al interior de sus comunidades educativas, lo que implica trabajar con otros docentes, coordinar el trabajo a nivel de aula, etc. En abril se hizo entrega del material básico necesario para implementar el programa en los establecimientos.

Es importante indicar que el material base para el trabajo es el adquirido al Programa de APROFA, pero este ha sido trabajado por las profesionales a cargo del programa comunal, de modo de disponer de un material de apoyo para las y los docentes que permita nutrir las experiencias pedagógicas a nivel de aula, de acuerdo a los distintos temas incorporados en el programa, como también propuestas metodológicas de trabajo.

Desde mayo comenzó la implementación en los establecimientos priorizados y se proyecta su finalización a fines de noviembre de este año. En esta etapa, los establecimientos son acompañados y monitoreados por las profesionales del equipo DEM.

Finalmente, es importante consignar que el Programa de Educación Sexual Integral es parte de las líneas estratégicas definidas en el PADEM 2014, así como también de la Planificación Estratégica 2013-2016, de este modo se ha abordado articuladamente en el acompañamiento que la Dirección de Educación Municipal realiza con los establecimientos educacionales de la comuna, de modo tal que fue definido como una estrategia transversal y orientada como tal en la elaboración e implementación de los Planes de Mejoramiento Educativo de escuelas y liceos durante este año.

En cuanto a la **Educación Preescolar**, se desarrolló una Jornada orientada a transparentar información administrativa clave en la comprensión de la relación entre la asistencia diaria y los gastos que generan los establecimientos. Del mismo modo se incorporan antecedentes financieros a partir de la subvención JUNJI la cual se enmarca en el valor párvulo y los porcentajes de asistencias requeridos por JUNJI.

Asimismo, se inició una campaña de sensibilización en relación a la importancia de fortalecer la asistencia diaria de los párvulos, desde los distintos beneficios que reciben al interior de los centros educativos, enfocados principalmente en el servicio educativo y de alimentación.

La campaña orientada al control de asistencia diario en terreno de los 21 centros educativos, monitoreando el proceso de registro y la cuantificación de párvulos en las salas de actividades. Incorporación de estrategias de seguimiento por parte de las Directoras a través del llamado telefónico a las familias que se ausentan.



El resultado de lo anterior fue que a través de un monitoreo diario telefónico de asistencia de los 21 centros educativos, información que se contrasta con las visitas en terrenos, buscando el contrastar la información entregada con la asistencia corroborada en terreno, se detectó un incremento de la asistencia:

N°	Jardines Infantiles	Promedio Porcentaje	
		Sala Cuna	Niveles Medio
1	Apóstol Santiago	66.46%	72.83%
2	Cardenal Silva Henríquez	84.58%	72.04%
3	Claudio Arrau	65.48%	71.57%
4	Copiapó	-	73.42%
5	Ignacio Carrera Pinto	74.28%	71.80%
6	Japón	70.24%	75.93%
7	Luis Calvo Mackenna	-	79.31%
8	Molina	-	78.26%
9	Gabriela Mistral	62.99%	-
10	Nemesio Antúnez	91.51%	86.44%
11	Pablo Neruda	63.98%	81.31%
12	Padre Alberto Hurtado	81%	81.75%
13	Pedro Aguirre Cerda	82.74%	74.1%
14	Santo Domingo	-	69.51%
15	Sotomayor	-	85.95%
16	Teresita de los Andes	75.59%	74.42%
17	Vicente Huidobro	74%	72.50%
18	Marcela Paz	-	74.24%
19	San Francisco de Asís	-	68.09%
20	Parque de los Reyes	65.43%	70.70%
21	Roberto Matta	-	71.82%

También se efectuaron diversos mejoramientos en establecimientos preescolares:

Jardín Infantil	Monto	Intervención
Ignacio Carrera Pinto	\$ 14.366.252	Mejora Baños Párvulos Patio Baños funcionarias Cobertizo entrada Oficina Directora
Luis Calvo Mackenna	\$12.406.881	Mejora Baños Párvulos Cambio piso patio Párvulos Pintura Salas
Padre Hurtado	\$ 5.895.974	Mejora Baños Párvulos
Nemesio Antúnez	\$ 25.328.250	Cambio techumbre completa Instalación cielo americano Pintura de las salas de actividades Pintura de los pasillo Mejora Baños Párvulos Cambio de Iluminaria



Japón	\$ 9.699.333	Mejora Baños Párvulos
Sala Cuna Gabriela Mistral	\$ 868.700	Instalación de protecciones en las ventanas de sala y oficina. Puntas de seguridad en muros.
Roberto Matta	\$15.678.134	Techumbre patio Central y patio de servicio. Elaboración de pozo para evitar inundación, (trabajos en ejecución)
Claudio Arrau	\$5.524.340	Mejora Techumbre y cielo del baño de párvulos
San Francisco	\$6.452.291	Mejora Techumbre Hall Central y acceso a salas
Vicente Huidobro	\$ 4.408.440	Mejora Techumbre Hall Central, Patio y techo Sala Cuna
Teresita de los Andes	\$ 9.699.333	Mejora Baños Párvulos
Pablo Neruda	\$8.215.046	Mejora Baños Párvulos
MONTO TOTAL INTERVENCIÓN		\$118.542.974

Salud

En el área de Salud, a fines de 2014 la Dirección de Salud mandó a hacer una **Clínica Móvil** la cual será utilizada principalmente como clínica dental móvil y como clínica que realizará exámenes de medicina preventiva al interior de la comuna de Santiago

Con esta Clínica móvil se espera poder potenciar la atención dental en las escuelas de la comuna y además permitirá realizar operativos de salud principalmente relacionados con medicina preventiva, en los diferentes barrios de Santiago.

Compra de servicios de **mamografía móvil** lo que permitió llegar a diferentes puntos de la comuna y poder realizar el examen a mujeres de 40 y más años, beneficiarias de FONASA. La medida busca detectar y prevenir tempranamente el cáncer de mamas. Con ello se pudo realizar el examen a 750 mujeres de la comuna.

Nuevo sistema de entrega de horas médicas y dentales por teléfono. Se inaugura nuevo sistema automatizado que otorga horas médicas y dentales a los usuarios de los centros de salud de atención primaria de la comuna de Santiago y que ha permitido que las filas por este concepto hayan disminuido considerablemente.

Las llamadas son gratuitas y se pueden realizar desde celulares o teléfonos fijos a partir de las 06:30 horas de la mañana

Adquisición de un **móvil que entrega servicio de traslado** de pacientes de los consultorios municipales hacia diferentes centros de salud de la comuna, con lo cual se busca mejorar el acceso de la población a toda la cartera de servicios de la red de salud comunal.

El vehículo está destinado a trasladar pacientes, que necesiten realizarse exámenes o tratamientos en otros consultorios, asistir a controles o bien ser trasladados a otros



establecimientos de la red asistencial. Cuenta con un chofer y un técnico paramédico para asistir a paciente en caso necesario.

Santiago Sano es un programa cuyo objetivo general es: mejorar la salud y calidad de vida de la población que reside, trabaja, estudia o transita por la comuna de Santiago a través de la reducción de los factores de riesgo causantes de enfermedades crónicas no transmisibles, a saber, dieta no saludable, inactividad física, consumo de tabaco y alcohol.

Este es un programa a largo plazo por lo que a continuación se detallan los logros alcanzados el 2014:

- Conformación de un equipo de trabajo intersectorial, canalizado a través del Comité Ejecutivo Santiago Sano y en el que han participado más de 18 Direcciones Municipales.
- Kioscos saludables: se ha consolidado un equipo de trabajo conjunto con la Dirección de Educación, Salud y Desarrollo Económico Local (DIDEL).
- A inicios del 2014, y como preparación para la implementación de la Ley 20.606 de Etiquetado de Alimentos, se realizaron las siguientes actividades:
 - Capacitación de cuatro sesiones a concesionarios de kioscos (impacto de la comida no saludable en la salud, etiquetado nutricional y 2 sesiones de análisis de sus contratos y evaluar factibilidad de instaurar oferta saludable)
 - Elaboración de guía educativa
 - Postulación al concurso FONIS Elige Vivir Sano
 - Trabajo con el DEM y DIDEL para promover la asociatividad productiva de los concesionarios, reformular los contratos para permitir elaboración de alimentos y realizar un catastro de oferta e infraestructura de kioscos.
 - Creación de mesa de trabajo con concesionarios de kioscos, DEM, DIDEL y DISAL
 - Carta a concesionarios para que opten por resiliación de contratos
 - Elaboración de nuevo contrato que incluya posibilidad de manipular alimentos (cuando estén las condiciones sanitarias) y compensaciones frente a tomas de establecimientos y disminución de las ventas por factores externos.
- Medición de Oferta de Alimentos en 31 kioscos escolares de 27 Establecimientos Educativos de la comuna de Santiago a los que se aplicó una pauta identificando aquellos alimentos que tienen exceso de azúcar y/o sodio y/o grasas. Se observa que el porcentaje de oferta saludable (sin exceso de sal, azúcar y grasas) varía entre el 15% y el 2%, con un promedio de 6%. La finalidad es ir aumentando el porcentaje de oferta saludable paulatinamente por medio de cambios en las bases de licitación, educación a los concesionarios y guías de kiosco saludable.
- Análisis del Estado Nutricional de Alumnos de Escuelas Municipales y Particulares Subvencionadas. Ese analizaron los datos de una selección de 18 establecimientos, de niños de kínder a 4° básico y se encontró un porcentaje de obesidad promedio de 29%. Se observa que la comuna de Santiago presenta cifras de obesidad cercanas al promedio regional en kínder (22,4% vs 23%), pero en 1ero básico se ve una diferencia con respecto al promedio regional, superando este indicador en un 6,5% (31% vs. 24,5%). Estos datos se han presentado en la Dirección de Educación y Dirección de Salud como medio sensibilizador y así reforzar las estrategias del Plan Santiago Sano.
- Red de Comida Sana. El Comité de Vía Pública ha impulsado la Red de Comida Sana, una red de comercio ambulante y estacionado que estaría en las afueras de



colegios, estaciones de Metro y barrios con poca oferta saludable (ej. Barrio Universitario). Acciones concretas:

- Elaboración una propuesta de modificación de la Ordenanza 59 y un diseño técnico para definir qué se entiende por oferta saludable
 - Postulación de 4 comerciantes con permiso vigente a fondo FOSIS para reconvertir carrito en las afueras de establecimientos educacionales
 - Negociación de financiamiento de reconversión de 10 carritos ambulantes a carritos de venta saludable
- Huertos escolares. En conjunto con la Dirección de Medio Ambiente, se instalaron dos huertos en la Escuela Irene Frei de Cid y el Internado Nacional Barros Arana (INBA), sumándose a los huertos escolares de la Dirección de Medio Ambiente en los establecimientos educacionales.
- Agenda de 9 pasos. En colaboración con DEM, se acordó el desarrollo de una agenda de 9 pasos en Promoción de Salud en el entorno escolar, donde se incluyó el fortalecimiento de la infraestructura deportiva y recreativa, y el desarrollo de capacidades en educación nutricional en profesores de educación física.
- Identificación de desiertos de frutas y verduras. DIDEL realizó un mapeo de la ubicación de verdulerías y ferias libres, con el fin de identificar desiertos de frutas y verduras que pueden ser intervenidos para favorecer el acceso a estos alimentos. Se georreferenció identificando un radio isométrico de 10 minutos caminando para identificar zonas sin oferta de frutas y verduras en la comuna de Santiago.
- Incentivos económicos para marketing. En conjunto con Rentas y Finanzas, se introdujo una modificación a la Ordenanza 94 que incluye un recargo a la publicidad de alimentos sólidos o líquidos con azúcar adicionada a permisos transitorios de venta de bebidas alcohólicas (50%), propaganda en vía pública (20%) y para eventos transitorios de BNUP (12,5%). Dicha modificación fue aprobada por el Concejo Municipal por 7 votos a favor y 3 en contra.
- Eliminación de material educativo de industria alimentaria y farmacéutica. Sensibilización en temas de alimentación saludable y nutrición a los profesionales de los centros de Salud y unificación de criterios utilizando la estrategia del Plato Saludable, con material educativo de diseño propio, eliminando material educativo desarrollado por la industria alimentaria.
- Implementación de 1era etapa de Plaza Promotora de la Primera Infancia. En conjunto con la Dirección de Parques y Jardines, se implementó la primera etapa de la Plaza Promotora de la Primera Infancia en la Plaza San Isidro. El concepto de Plaza Promotora se orienta a menores de 5 años y consta de las siguientes características: (1) juegos adecuados para la edad; (2) perímetro cerrado con acceso único con puerta; (3) pavimento con superficie blanda, suave y pareja; (4) protección UV a través de pantalla solar, pérgola o follaje arbóreo.
- Promoción del uso de la bicicleta en establecimientos educacionales. En convenio con la Seremi de Salud Metropolitana se licitó la instalación de 17 estacionamientos de bicicleta (con capacidad para 8 bicicletas por establecimiento). A la fecha se han instalado 9 establecimientos, la que finalizará antes del 31 de Enero. Esto en el contexto del Proyecto Biciescuelas en desarrollo conjunto entre Medio Ambiente, DEM, DISAL y Tránsito.
- Sistema de bicicletas para Dirección de Salud. Se habilitaron dos bicicletas con equipamiento de seguridad para que los funcionarios de la Dirección de Salud acudan a reuniones y visitas en el Servicio de Salud Metropolitano Central, Municipio y centros de salud de la red municipal.



- Equipamiento de Taller de Escalada Deportiva. A través de un convenio con el SSMC, se realizó la compra de equipamiento de escalada deportiva para la realización de un taller básico de escalada deportiva para 10 alumnos por ciclo de 4-6 semanas.
- Sistema de monitoreo de consumo de alcohol comunal. Se está levantando un sistema de monitoreo de consumo de alcohol comunal que consta de 6 elementos: (1) reclamos relacionados con alcohol de Aló Santiago; (2) accidentes de tránsito; (3) delitos relacionados con alcohol; (4) consumo de alcohol en escolares y (5) venta de alcohol en establecimientos para consumo externo (botillerías, depósitos, etc.). A través de un convenio con SENDA, se contrató a una profesional para apoyar en el levantamiento de información, revisándose 180.000 reclamos de Aló Santiago. El sistema de monitoreo se está georeferenciando incluyendo lugares de expendio de alcohol, reclamos relacionados con alcohol, colegios, recintos policiales.
- Espacio Amigable Itinerante. En Agosto se instaló un Espacio Amigable Itinerante que recibe la consulta espontánea de adolescentes de 5 liceos de la comuna de Santiago (Liceo San Martín, Liceo González Videla, Liceo García Zegers, Liceo Miguel de Cervantes y Saavedra y Liceo Miguel de Amunátegui. El equipo consiste en un matron y un psicólogo infanto-juvenil. En el periodo de 5 meses, se atendieron a 870 estudiantes, se realizaron 35 talleres educativos y se aplicaron 766 test de tamizaje de consumo de alcohol de riesgo (AUDIT).
- Minuta Evidencia de Restricción de Horarios de Venta. Se realizó una revisión exhaustiva de la literatura de restricción de la disponibilidad temporal de alcohol.
- Identificación de lugares de venta clandestina de alcohol. Del análisis de los reclamos de Aló Santiago se elaboró un mapa donde se identifican los puntos de venta, a través de los reclamos de la Base de Aló Santiago 201-2014.
- Horarios de apertura de botillerías. El horario de apertura de botillerías fue incluido dentro de la Consulta Ciudadana realizada por la M. de Santiago. La opción por reducir los horarios de venta obtuvo un 45% por lo que no se impulsará la medida a nivel comunal. Sin embargo, se alcanzó un acuerdo con los locatarios de botillerías para potenciar el cumplimiento de la Ley de Alcohol y promover su rol en la seguridad del barrio y en espacios de participación.
- Entrevistas en profundidad y Grupos Focales con actores comunitarios de barrios París-Londres y Bellas Artes. Estas entrevistas y grupos focales con botilleros, locatarios y juntas de vecinos tuvieron como finalidad indagar en su percepción del daño generado por el consumo de alcohol y las soluciones posibles a implementar.
- Incentivos económicos para reducir marketing de alcohol. Tal como fue señalado en el punto anterior, se introdujo un sobrecargo a la publicidad de alcohol en la Modificación de Ordenanza 94 aprobada el 28 de Octubre.
- Se organizó el curso de "Formación de Formadores en Promoción de la Salud" para fortalecer las competencias educativas de 42 profesionales de la Dirección de Salud, Educación y DIDECO. El objetivo es que este grupo de profesionales formados forme a su vez a un segundo grupo de profesionales en el año 2015, cubriendo el 50% de los profesionales de la red de salud.

2.4. Integración

Durante el transcurso del año 2014 se entregaron en total de 117.743 **prestaciones sociales** registradas (Atención Social, Subsidios fiscales, FPS, Emergencia social), lo que representa un



aumento de un 34 % con respecto al 2013. Esto representa una cobertura comunal de 27.728 personas atendidas por la Subdirección de Servicios Sociales.

Se realizaron 902 evaluaciones socioeconómicas (Informes Sociales) a Postulantes a las Becas y Créditos que administra el Departamento de Ayudas Estudiantiles DAE, de la División de Educación Superior del Ministerio de Educación.

Esta prestación de carácter masivo a Alumnos de Enseñanza Superior y Técnica de la Comuna, recayó por segundo año y principalmente en los Municipios por disposición del MINEDUC, debiendo enfrentarla sin recursos profesionales adicionales, presentando un aumento de 66% de atenciones respecto a 2013.

Se inscribieron 591 alumnos de Educación Superior para postular a la Beca I. Municipalidad de Santiago. Esta cifra corresponde a un aumento del 14,5% respecto de la cifra del año 2013.-

Se entregaron 200 Becas de Estudios Superiores I. Municipalidad de Santiago, luego de la evaluación profesional de 591 postulantes. La Ceremonia oficial en el Círculo Español contó con la presencia de la Alcaldesa y de 200 becarios y becarias .Costo Total: M\$90.000

Se realizó la entrega de Uniformes Escolares a 1.054 niños y niñas de la Comuna. Costo Total: M\$29.727.-

Atención Social: Aumento de un 11, 2 % (\$ 28.881.004.-) de los montos de subsidios para población vulnerable residente de la comuna de Santiago.

Atención Social: Aumento de cobertura en la asignación de subsidios sociales municipales en 16, 6 % con respecto año 2013.

La I. M. de Santiago inauguró el proyecto "**Centro de Día para Personas en Situación de Calle**", con financiamiento vía Convenio, desde el Ministerio de Desarrollo de Social por M\$62.000

Se renueva Convenio con el Ministerio de Desarrollo Social "Actualización Ficha Protección Social", por un monto de \$16.619.489 y una modificación por \$10.000.000.- Solo entregado a fines de diciembre. Se produce el cambio de instrumento de focalización social, por parte del Ministerio de Desarrollo Social (MIDESO) que borra del sistema a 20.581 familias encuestadas con la Ficha Social (FS) al no generar puntaje, volviendo en abril al anterior instrumento de Ficha Protección Social, dando inicio a la ETAPA DE TRANSICION.

Se ejecuta el **Proyecto Atención Social a Inmigrantes Vulnerables**, con financiamiento desde el Ministerio del Interior, por un monto de \$40.000.000.

Se gestionó, logró, operacionalizó y coordinó un total, 7 Convenios, por un total de \$305.705.317.- de fondos del nivel central para programas sociales. Algunos de los cuales prosiguen hasta el primer trimestre del 2015 al igual que años anteriores.

El Departamento de Emergencia social, otorgó atención inmediata a todos los residentes de la comuna que presentan situaciones de emergencia tales como incendio, derrumbes, desalojos, entre otros, el año 2014 recibió llamado de 22 incendios ocurridos en la Comuna, en los cuales se atendió 453 afectados, atendiendo el 100% de las emergencia por incendios estructurales.

Departamento de Emergencia Social en conjunto con otras unidades Municipales, realizó mesas de trabajo con los propietarios en levantamiento arquitectónico y apoyo social tanto en reconstrucción como en entrega de stock de emergencia.

Entrega de Materiales: Dentro del stock de Emergencia, se encuentran materiales de techumbres, los cuales fueron entregados a propietarios afectados por incendios o por necesidad urgente. El 2014 se entregaron 787 planchas de zinc, 500 piezas de pino.



Departamento Protección Social: Con su Programa PUENTE, en el año 2014 la cobertura asignada era de 270 familias al mes de mayo sólo se recibieron 4, esta unidad realizó un estudio en que se dio cuenta de la cantidad de familias que se encuentran entre el I y II quintil y que pertenecen a la comuna de Santiago, este informe fue presentado al MDS y a FOSIS y se consiguió un aumento de la cobertura 2014. Esta unidad recibió 344 familias durante el año sobrepasando la cobertura 2013.

Departamento Intervención Social: Aumento de la cobertura a 344 familias. 100% cumplido. Incorporación de 10 estudiantes en práctica (A. Sociales/psicólogos) año. 100% cumplido.

Durante el año 2014 la Oficina de Voluntario, con el objetivo de generar iniciativas que permitan canalizar la vocación solidaria en vecinos y vecinas de la comuna de Santiago implementó en coordinación con otras Unidades y/o Direcciones municipales, 6 iniciativas que incorporaron la participación directa de vecinos quienes se desempeñaron como voluntarios y voluntarias:

“Voluntarios Adultos Mayores” - Acción que se realiza en conjunto con la Oficina de Adulto Mayor, cuyo objetivo es el acompañamiento de adultos mayores que se encuentran en situación de vulnerabilidad. Durante este año participaron 45 voluntarios beneficiando a más de 35 adultos mayores.

Voluntariado en tu Barrio: Mejoramiento de Fachadas y Muros - Dirección de Comunicaciones, Participación Ciudadana y Fundación Santiago Mío. Barrio San Borja. Muros y fachadas ubicadas en Vicuña Mackenna entre Alameda Bernardo O'Higgins y calle 10 de Julio. Jardines en tu Vereda - Sub Dirección de Vía Pública, Oficina de Infancia. Mejoramiento de platabandas y fachadas de casas. 8 viviendas fueron intervenidas, mejorando sus fachadas y muros exteriores. Más de 30 niños y niñas participaron de la arborización en platabandas.

Mujeres

Realización de Cabildo Temático de la Mujer y 2 encuentros territoriales (AAVV 8 - 10) para elaboración de Agenda Territorial con asistencia de 200 mujeres en promedio en los dos encuentros. El cabildo temático se realizó en Instituto Nacional, con una asistencia de 138 personas.

Encuentro de mujeres micro emprendedoras con participación de 25 mujeres.

Se realizaron tres reuniones pertenecientes a tres rubros: Confecciones, Peluquería y cosmetología y Artesanías.

Se efectuaron 6 talleres de intercambio de conocimientos y estrategias para lograr la asociatividad entre ellas por rubro. Se realizaron 4 talleres con emprendedoras del rubro Peluquería y Cosmetología con una asistencia de 43 mujeres. Planificación y Creación "Escuela Mujer y Trabajo" con asistencia de 100 mujeres.

Se realiza la Escuela Mujer y Trabajo, en la cual se impartieron los siguientes cursos:

- Cosmetología y maquillaje profesional, Estética Integral,
- Cosmetología, Amasandería y Pastelería, Comida típica nacional e internacional, Repostería y eventos navideños, Alfabetización digital y ofimática, Administración Contable, Computación Integral (3 cursos).

Los talleres fueron realizados en Centro Comunitario Carol Urzúa. Se contó con la participación de 142 Mujeres.

403 Mujeres fueron ingresadas al sistema de registro durante el año 2014, quienes accedieron a los distintos servicios de la Oficina.



Centro de Atención a la Familia

Durante el año 2014, ingresaron al CAF 370 casos de familias involucradas en dinámicas violentas y/o familias que presentaban relaciones de conflicto entre sus miembros. Al 30 de diciembre de 2014, 337 familias de las ingresadas este año, ya estaban siendo atendidas integralmente (representando el 91.08% del total anual de ingresos). Además, hay un total de 53 familias ingresadas en el 2013 que también recibieron atención durante el año 2014.

La meta fijada en el plan de acción era entregar atención integral al 90% de los casos ingresados, por lo que fue ampliamente cumplida en la gestión del año 2014. Esta meta se logró a través de la actividad diaria de atención legal y psicosocial (individual y grupal) de casos de familias en conflicto, verificada a través de las planillas mensuales de ingresos y de atenciones de profesionales, así como a través de listas de asistencia a los talleres grupales.

Facilitar información adecuada y suficiente que apoye a los Tribunales de Familia en la evaluación de casos de Vulneración de Derechos de niños y niñas de la comuna de Santiago.

Durante el año 2014, se solicitaron desde Tribunales de Familia al CAF 35 informes de Vulneración de Derechos de niños, niñas y adolescentes de la comuna.

La meta fijada en el plan de acción era realizar y evacuar el 90% de los informes solicitados, por lo que fue cumplida ampliamente, evacuando el 100% de lo solicitado. Esta meta se logró a través de la actividad diaria de evaluación social y elaboración de informes de vulneración de derechos de los trabajadores sociales del Centro (entrevistas y visitas domiciliarias) y es verificada a través de los informes evacuados y las planillas mensuales de ingresos y atenciones sociales.

Promover y difundir estrategias de prevención de conductas de violencia y desprotección del desarrollo físico y emocional a diferentes actores de la comuna de Santiago.

Durante el año 2014, de un total de 20 charlas requeridas por jardines infantiles del Comité de Infancia y Familia y establecimientos educacionales de la comuna, 16 fueron finalmente dictadas, representando el 80% de las charlas proyectadas en el plan de acción inicial, cuya meta a lograr era del 90%. En esta línea de promoción y prevención, no fue posible cumplir la meta inicial fijada debido a diferentes causas (entre ellas el paro nacional de profesores), sin embargo, las fechas fueron cambiadas y se realizarán en el año 2015. Los medios de verificación utilizados en estas actividades fueron los registros fotográficos y las listas de asistencia.

El trabajo desarrollado durante el año 2014 fue igualmente satisfactorio, dado que tuvo como fruto la planificación de la articulación del trabajo en la línea de prevención y promoción para el próximo 2015 con estas instituciones en otras temáticas atingentes.

Durante el año 2014 Se llevaron a cabo 3 actividades masivas de difusión y promoción del Centro y las temáticas trabajadas en él: "Conmemoración del Día Internacional de la Familia", con la participación de 80 niños/as y sus familias, una jornada de "Vacunación simbólica contra la violencia", donde se "vacunó" simbólicamente contra la violencia a 679 vecinos y vecinas de la comuna y la participación en el "I Encuentro de Red Escolar Comunal".

Los medios de verificación utilizados en estas actividades fueron los registros fotográficos y las listas de asistencia.



Protección de Derechos

En el componente de Protección la OPD Santiago, tuvo un ingreso de 166 casos de los cuales 36 son de larga permanencia, esto corresponde al 58% de cumplimiento de la meta (288 casos).

Se tiene una lista de 125 casos para evaluación del equipo psicosocial para ingreso a la OPD. La mayor cantidad de prestaciones se puede agrupar en los siguientes tipos de vulneraciones: Testigo de Violencia Intrafamiliar, Víctima de Negligencia, Inhabilidad de uno o ambos padres y Maltrato físico leve.

Desde octubre a diciembre 2014, aproximadamente 1263 NNA beneficiados por las diversas acciones efectuadas desde el componente intersectorial de OPD, a través de articulación de las redes y actores locales (red salud, establecimientos educacionales, ONG's y otro) en actividades de promoción y preventivas como, capacitaciones, charlas, ferias de promoción en la comunidad, talleres en colegios y jardines.

PRESTACIONES OCTUBRE A DICIEMBRE AÑO 2014		
ACTIVIDADES	Nº	COBERTURA
REUNIONES DE COORDINACIÓN	26	180
CAPACITACIONES	12	244
DIFUSIÓN	4	695
TALLER CONSEJOS CONSULTIVOS	2	44
ENCUENTRO SENAME	1	100
TOTAL	44	1263

Se logró constituir Red de Infancia con la asistencia de 81 representantes de diversas organizaciones, municipales, públicas y organizaciones sin fines de lucro. Se elabora Plan de Trabajo Anual de Infancia, protocolos de derivación y seguimiento de casos, se consolida el trabajo en red, la difusión y sensibilización de la temática de infancia en la Comuna. Se realizan coordinaciones para los diferentes Programas de la Oficina de la Infancia.

Difusión y sensibilización de la temática de infancia en la Comuna, a 300 funcionarios municipales de las distintas dependencias de Comité para la Infancia y la Familia, Servicio Social, Salud, Educación y a 1.450 familias de los jardines infantiles del CIF.

Se logró realizar reunión para padres, madres y adultos responsables en donde se informa sobre las nuevas modalidades del Programa: nuevos lineamientos, visitas mensuales, aplicación de técnicas entregadas, entre otros.

Se realizó el primer encuentro con niñas y niños y adolescentes de los colegios de la comuna, en una primera fase se trabaja con 20 niños del colegio Calvo Mackenna.



Se realiza celebración de fiesta de navidad para 40 niños y niñas del Programa con una tarde recreativa en donde se realizan juegos, presentación de magos, globoflexia, entrega de colaciones y regalos.

Se realizó actividad lúdica recreativa para 400 niños de 2-4 años de edad de los jardines infantiles del Comité para la Infancia y la Familia en conjunto con la mesa barrial de la 8va. Agrupación, en el Museo Histórico Militar.

Se logró realizar reunión red básica en el Programa Chile Crece Contigo, 1º martes de cada mes con las referentes de cada institución que conforman la red; Comité para la Infancia y Familia, DEM, Dirección de Salud, Dirección de Educación, Consultorio Nº1 Y 5, Jardín los Cachorritos, JUNJI. Se entregó información de la nueva modalidad "SALA DE ESTIMULACION", se confeccionan protocolos de derivación según orientaciones técnicas del Chile Crece Contigo, se entrega registro de casos, levantamiento de datos que se registran en la plataforma, se realiza plan anual. Evaluación en conjunto con la red Comunal experiencias, planificación, logros y se sintetizan en informe técnico final.

Se logró la continuidad de la Modalidad Profesionales en terreno contratando a las Profesionales Psicóloga, Terapeuta Ocupacional y Fonoaudióloga quienes realizan evaluación, tratamiento a niños y niñas según diagnóstico entregado por las enfermeras de las diferentes Estaciones Médicas de la Comuna. Se logra entregar informe técnico de evaluación tres veces al año, con los gastos realizados, niños, niñas en tratamiento. Se logra la cobertura solicitada por SEREMI 850 niños y niñas atendidos.

Se logró la evaluación, intervención, derivación y egresos del total 1.250 niños y niñas con rezago en su desarrollo, demanda espontanea de la Comuna derivados de las estaciones médicas, Consultorio Nº1 Y 5º, Jardines Comité para la infancia y la familia, Jardín Los cachorritos JUNJI, por demanda espontanea.

Se realizaron 3 Capacitaciones, 21 Talleres y charlas según plan Anual: Lactancia materna, Buen trato, Paternidad Activa, Consecuencias de un cerebro poco estimulado, Día de la Naturaleza, Día de las mascotas, Desarrollo del Lenguaje, Aprender jugando, Estimulación temprana, Pautas de Crianza, Entre otras.

Se realizaron 34 visitas en terreno a las cuidadoras para observar la realidad tanto en espacio físico, trato y manejo frente a diversas situaciones.

Se realizó reunión para padres, madres y adultos responsables en donde se informa sobre las nuevas modalidades del Programa: nuevos lineamientos, visitas mensuales, aplicación de técnicas entregadas, entre otros.

El Programa Cuidadoras tiene alternativas seguras y de calidad para el cuidado de niños y niñas desde los 4 y 10 años de edad, se realizan capacitaciones y visitas a terreno a las cuidadoras en donde se visualiza la realidad tanto en el espacio físico, el trato y el manejo frente a diversas situaciones.

Se logra el ingreso de 4.270 fichas a la Plataforma de registro y monitoreo de Salud (gestantes, niños y niñas, talleres, visitas domiciliarias), ingreso de la totalidad de niños, niñas en tratamiento, derivaciones y egresos del sistema SIGEC (sistema de gestión de convenios).

Juventud

Implementación de Talleres: se realizaron 46 talleres con 920 asistentes con un promedio de 20 participantes por taller. Se implementó un plan piloto territorial, llevando la oferta de talleres a los barrios Brasil y Almagro de Santiago. Se realizaron talleres en la mayoría de los establecimientos prioritarios de la comuna, Universidades, Institutos de Formación técnica y en dos unidades vecinales. Los Talleres fueron evaluados positivamente por los usuarios.



Ejecución de Diálogos: Se realizaron 10 Diálogos en diferentes espacios y temáticas con 250 asistentes en total.

Escuelas de Formación: Se realizan 5 escuelas a lo largo de 2014 en diferentes espacios con una participación de 110 jóvenes y los temas a tratar fueron: Formulación de Proyectos Sociales (se dictó en dos oportunidades), Comunicación y Redes Sociales, y Liderazgo (se dictó en dos oportunidades).

Creación de la Unión Comunal de Organizaciones juveniles de la comuna: La asociatividad es un factor clave para el concentración de las potencialidades juveniles en post de un objetivo común y mayor al de una organización en particular, la creación de la UNCO Joven permite generar un espacio de canalización de estas potencialidades, desarrollando una estrategia de trabajo mancomunado con Sgto. Joven sin perder su propia autonomía. UNCO Joven cuenta con 12 organizaciones juveniles de la comuna, significando un trabajo con 308 jóvenes.

Solicitudes de Patrocinio: Se evalúa positivamente se acogieron cada una de las solicitudes, desde cartas de patrocinio para fondos concursables a la utilización de espacios. Las que no se lograr cumplir por los márgenes institucionales se hizo la coordinación y derivación con quien correspondía dependiendo al caso.

Facilitación de espacios: 9.600 personas de distintas organizaciones juveniles de la comuna ocuparon los espacios de la casa de Sgto. Joven para realizar sus ensayos o reuniones.

Actividades Masivas: Se evalúa positivamente las actividades realizadas, puesto que en su mayoría tuvieron una convocatoria bastante alta, además de lograr realizar espacios de coordinación y posterior ejecución en conjunto con organizaciones de la sociedad civil y otros estamentos municipales.

Realización del Mes de la Juventud: Se instauró el mes de agosto como mes de la juventud incluyendo en este mes una programación orientada a los jóvenes contando con un ciclo de cine, conversatorios, exposición fotográfica y actividad masiva, participando en ellas un total de 4.360 jóvenes.

Participación en la Red de OMJ de la región metropolitana: Red de colaboración mutua que se crea en 2014 con el fin de generar un espacio de creación de experiencias replicables en el trabajo con las juventudes e incidencia en la programación del Gobierno Central sobre la temática, participan en ella 18 municipios de la región y la firma del convenio oficial se realizará en abril de 2015.

Adulto Mayor

El objetivo fundamental del proyecto Unidades Educativas es promover acciones para la participación y acompañamiento en el proceso de envejecimiento activo y saludable, ofreciendo alternativas de capacitación y recreación que tiendan a mejorar la calidad de vida de los adultos mayores de la comuna de Santiago. De esta manera en los Centros de Encuentro para Mayores se realizaron 124 talleres temáticos en aspectos biopsicosociales.

En el Centro Adulto Mayor Santiago, se realizaron 74 Talleres, 21 de verano y 53 talleres de abril a noviembre y en el Centro Comunitario Carol Urzúa se implementaron 50 talleres: 16 talleres de verano y 34 talleres de abril a noviembre beneficiando a 1.116 adultos mayores.

En ambos Centros se realizaron las siguientes acciones culturales, recreativas y artísticas:

- 6 Exposiciones de Artesanías y Manualidades
- 4 Presentaciones de Teatro
- 26 Presentaciones Folclóricas
- 4 Presentaciones Corales



- 21 salidas recreativas- culturales fuera de Santiago y dentro de Santiago, beneficiando a 840 adultos/as mayores.

El público asistente a todas estas presentaciones alcanzó 2.580

En el proyecto de Participación y Asociatividad, se asesoraron a 197 de 219 organizaciones de mayores que corresponden a 4.475 adultos y adultas mayores, en postulación a Fondos Concursables (SENAMA / Municipal). Adjudicándose los fondos municipales 143 organizaciones de adultos /as mayores.

En los fondos concursables de SENAMA 76 organizaciones de adultos/as mayores se adjudicaron proyectos.

También estas organizaciones recibieron capacitación por la DOS (División de Organizaciones Sociales) en la temática "Formulación de Proyectos", las que se realizaron en el Centro Comunitaria Carol Urzúa con la participación de 70 dirigentes y en el auditorium Casa Colorada con la participación de 80 dirigentes.

En el marco del Fortalecimiento Organizacional se capacitaron 300 dirigentes junto a la División de Organizaciones Sociales (DOS) dependiente del Ministerio del Interior, en los siguientes temas "El Rol del Dirigente Social", en el salón de Honor de la Municipalidad y "Liderazgo en las Organizaciones de la Sociedad Civil" en auditorium Palacio de La Moneda.

Cuarta Versión del "Concurso de Buenas Prácticas" destinado a reconocer y premiar aquellas iniciativas que promuevan la solidaridad de las Organizaciones de Adultos Mayores hacia otros grupos de la comunidad. Este Concurso es una iniciativa que premia proyectos ideados, elaborados y desarrollados por organizaciones de adultos mayores, cuyo objetivo es generar y desarrollar capacidades de autogestión, colaboración y cooperación.

Se presentaron 16 iniciativas y 4 de ellas fueron reconocidas y premiadas con un galvano, el total de las cuatro organizaciones ganadoras que representan a 98 Adultos/as Mayores asistieron a una jornada de turismo y recreación.

En el proyecto de Gestión Cultural la Oficina Adulto Mayor realizó 10 iniciativas artísticas-culturales masivas permitiendo que los mayores pudiesen interrelacionarse entre sí, los que beneficiaron a unos 4.975 adultos mayores:

- Celebración Día de la Madre con la entrega de un presente a 300 adultas mayores en el Centro Adulto Mayor Santiago.
- Celebración Día de la Madre en conjunto con el Centro Comunitario Carol Urzúa con la participación de 500 adultas mayores.
- Celebración Día del Padre en conjunto con el Centro Comunitario Carol Urzúa con la participación de 200 adultos mayores.
- Ejecución Etapa Comunal 16° Campeonato Adulto Mayor de Cueva de Tomé con la participación de 6 parejas y 200 asistentes.
- Encuentro Artístico de Adultos Mayores con la presentación de 3 destacados Conjuntos Musicales y Folklóricos de adultos mayores en el Teatro Huemul con la participación de 100 asistentes.
- Fiesta Pasamos Agosto, evento que tradicionalmente celebra el popular dicho Pasamos Agosto, se celebró con la participación de 1.000 adultos mayores realizados en 2 eventos que se implementaron con la coordinación y el cofinanciamiento de la Subdirección de Participación Ciudadana y aporte de privados.
- Desayuno de celebración, evento que se realiza año a año para conmemorar el Día Internacional del Adulto Mayor, decretado por las Naciones Unidas. En esta ocasión asistieron 300 adultos mayores siendo homenajeados 3 destacados personajes del ámbito público, deportivo y religioso, como además se reconoció los 20 años de trayectoria del Conjunto Folklórico de Adultos Mayores Lemunantú.



- Ejecución de la Gala de Coros que se realizó en el Teatro Municipal de Santiago con la participación de 300 adultos/as mayores coralistas que corresponden a 15 Agrupaciones Corales de la región metropolitana y con un público asistente de 1.000 personas.
- ExpoTalleres2014 es una muestra interactiva de los talleres que realizan durante el año los adultos mayores del Centro Adulto Mayor Santiago y Santa Rosa. Durante el periodo abril a noviembre se ejecutaron 87 talleres en diversas áreas: manualidades, artesanías, autocuidado, culturales, actividad física, musicales, recreativas y folclóricas. A este evento asistieron 600 adultos/as mayores.
- Navidad con los Mayores, actividad que recreará a través de una proyección audiovisual el nacimiento del Niño Jesús acompañado con villancicos interpretados por el Taller Coral Alegría de Cantar. Esta actividad se realizará el 18 de diciembre y la asistencia esperada son 150 adultos mayores.
- Ejecución de 4 Diálogos Intergeneracionales cuyo objetivo es compartir temáticas de interés entre adultos mayores y jóvenes con la participación de 325 adultos mayores y 75 jóvenes. Los temas tratados durante el 2014 se relacionaron con la Política, Deportes, Salud y Arte.

En el ámbito del Turismo se realizaron 2 viajes dentro del programa Vacaciones Tercera Edad Cupos Sociales de SERNATUR beneficiando a 80 mayores vulnerables que conocieron la región de Coquimbo por 7 días y 6 noches.

Durante el mes de diciembre se realizó un viaje al Cajón del Maipo beneficiando a 24 mayores, por 3 noches y 2 días, en el marco de los Viajes Interregionales de SERNATUR.

El proyecto de Habitabilidad tiene como objetivo mejorar las condiciones de habitabilidad de los adultos mayores vulnerables de la Comuna de Santiago, que presentan alguna situación de discapacidad, acondicionando su vivienda para un adecuado desplazamiento, promoviendo así su autocuidado y autonomía y mejorando su calidad de vida. Se beneficiaron a 200 Adultos/as Mayores, interviniendo 100 viviendas.

El proyecto "Servicio de Teleasistencia", ofrece una atención continuada y personalizada a 194 adultos mayores dando respuesta inmediata y eficaz ante cualquier tipo de urgencia y ayudando a que la persona no se sienta sola e insegura, permitiéndole así una mayor calidad de vida y autonomía en su domicilio.

2.5. Desarrollo económico local

Proyecto FIC Santiago Lateral: **"Revitalización de Mercados, Pasajes y Galerías Comerciales de Santiago: comercio singular en espacios singulares"**.

El proyecto Revitalización de mercados, pasajes y galerías comerciales de Santiago: comercio singular en espacios singulares Código Bip N°30194822-0, es una iniciativa desarrollada por la Universidad Diego Portales en conjunto con la Corporación para el desarrollo de Santiago y Santiago innova Innova, es cofinanciada por el Gobierno regional y tiene por objeto el Diseño, habilitación y puesta en marcha de un modelo innovador de gestión asociativo para pymes en el Centro Histórico de Santiago, como parte de la estrategia de Turismo de Intereses Especiales de la Región Metropolitana de Santiago"

Cabe destacar que este proyecto nace enmarcado en las propuestas de desarrollo del Plan Capital, proyecto que fue ejecutado por CORDESAN el año 2012 y mandatada por el Municipio de Santiago, con la finalidad de contar con una hoja de ruta que guíe la toma de decisiones en materia de desarrollo y marketing turístico en la comuna de Santiago.



La CORDESAN asume este desafío consciente de los impactos positivos que el proyecto podría generar a corto y mediano plazo en materia de revitalización patrimonial, dinamización comercial y contribución al turismo en Santiago.

A continuación se presentan algunas de los logros:

- Priorización del área de la experiencia piloto a través de la identificación a partir de las áreas comerciales de mayor interés para desarrollar la experiencia piloto.
- Gestión Territorial para la identificación de Administradores de Galería España, Matte y Edwards e Instituciones considerados como actores claves para la ejecución del proyecto, los cuales además han sido convocados para participar en diversas actividades que contempla éste.
- 2do. Taller Internacional “Pasajes y Galerías de París, una experiencia de asociación para el patrimonio y turismo”.
- Visita Guiada a la experta AiméeDubos a un recorrido por Galerías: España, Matte y Edwards, además de los hitos relevantes del corazón de Santiago (Plaza de Armas, Catedral de Santiago, Museo Casa Colorada, Museo Chileno de Arte Precolombino, entre otros).
- Hito Crítico - Reunión con Administradores y Dueños Galerías, con la presencia de AiméeDubos, Secretaria General de la Asociación de Pasaje y Galerías Techadas de París. Ésta actividad fue la primera instancia donde participaron de manera conjunta los Administradores de Pasaje Matte, Pasaje Edwards y Portal Fernández Concha, Dueños de Galerías e Instituciones vinculadas al proyecto.
- Desarrollo de Estudio Comercial cuyo objetivo principal fue describir la realidad económica relativa a la oferta existente en Pasaje Matte, galería vinculada al proyecto y enfoque de levantamiento de información para los diversos estudios que considera el proyecto.

Emprendimiento

En el año 2014 se generó una política de relaciones con 20 redes empresariales, tanto sectoriales como territoriales, donde se destacan las agrupaciones del Barrio Victoria, San Diego-Matta, Aillavilú y cooperativas como Alameda- Maipú, Bascuñán y Vega Poniente. Con estas redes se han ido construyendo sus respectivos planes de trabajo y se les ha prestado asesorías y asistencias para postulaciones a fondos de subsidio de agencias del gobierno central y organizado en conjunto actividades de comercialización.

Actividades centrales de comercialización en el Centro de Santiago y en el Barrio Victoria. El día 5 de diciembre se desarrolló la actividad “Ven al centro. Noche de ofertas” con la participación de 342 locales comerciales del perímetro Alameda, Ahumada, Merced y Estado, que contó además con un concurso de vitrinas financiado por la Cámara de Comercio de Santiago. El día 13 de diciembre se desarrolló la actividad “Jornada de ofertas del Barrio Victoria” con la participación de 100 locales comerciales. Ambas actividades contaron con una amplia cobertura mediática.

Entre los días 11 y 24 de diciembre se llevó a cabo la Expo Feria Navidad en el paseo Bulnes, con la participación de 70 productores y artesanos de la comuna.

Se realizaron dos encuentros empresariales. El primero relacionado con empresas inclusivas para personas con discapacidad, que convocó a 13 empresas y en la cual se discutieron temas relativos a las prácticas y los desafíos de inclusión, constituyendo un primer acercamiento a una conexión entre este tipo de empresas y la política municipal.

El segundo encuentro convocó a 40 empresas del centro de Santiago que participaron de la noche de ofertas, para realizar una evaluación de la jornada y las futuras acciones de comercialización en el centro de la ciudad, asumiendo los respectivos aportes de los actores en una revitalización económica de este sector.



Otras actividades de comercialización de empresas vinculadas al trabajo con DIDEL, que participaron activamente en la Feria MasDeco con 12 empresas; Feria Verde con 4 empresas; Feria Patrimonial con 12 empresas; Fonda Parque O'Higgins con 6 empresas.

Empleo

En el año 2014 la Gestión Municipal en Empleo logró una Inserción Laboral Total de 1.098 puestos de trabajo. A través de un convenio con el Sence Ejecución Programa FOMIL se gestionaron 813 inserciones con contrato, 825 capacitaciones en BNE (Bolsa Nacional Empleo), 40 talleres de Apresto Labora usuarios/as, 7 encuentros Empresariales, 102 visitas a Empresas y 19 Empresas fidelizadas.

Se realizó la Feria Laboral Convenio de Colaboración AIEP-DIDEL/EMPLEO y 4 Mini ferias Laborales en barrios de Santiago en 21 de Mayo, en Junta de Vecinos Pedro Lagos, en Plaza Panamá y en Plaza Brasil.

Se implementaron Bolsas de Empleo en 3 Establecimientos de la Comuna:

- Escuela República de Panamá
- República del Líbano
- Liceo Metropolitano de Adultos

Trabajo realizado en asociatividad: DIDEL /Empleo, DEM y la Escuela de Trabajo Social de la Universidad Central en convenio con IMS, con alumnas en Práctica.

Convenio Sence Ejecución Programa Piloto "Más Capaz" en asociatividad con 2 Liceos Técnicos Profesionales de la DEM

Oferta de 4 Cursos de Capacitación en Oficios: Etapa inicial de captación de Matrícula.

Inclusión Social

Durante enero de 2014 se planificaron las metas de la Unidad de Inclusión Social Económica, que presentó como objetivo general:

Apoyar a grupos vulnerables en aquellas acciones que se emprenden en ámbitos de fomento productivo y empleo, enfatizando metodologías de acompañamiento y asistencia técnica que puedan asegurar la sustentabilidad de la implementación programática.

El objetivo fue participar y potenciar la alianza público-privada en favor del desarrollo social económico local inclusivo, a fin de entregar un servicio de calidad dirigido a población vulnerable. (Personas con Discapacidad - Población adulto mayor - Migrantes).

Se establecieron diversas redes con instituciones tanto del aparato público como privado para la derivación social de sectores vulnerables.

a) Red Municipal

Oficina de Discapacidad - Oficina de Antidiscriminación - Oficina de la Mujer - Oficina de migrantes - COSAM - Oficina de Adulto.

b) Red Estatal:

Servicio Nacional de la Discapacidad (SENADIS)

Departamento Post - penitenciario de Gendarmería de Chile

c) Red Privada

13 empresas dispuestas a la contratación laboral de sectores vulnerables.

Comité de Discapacidad SOFOFA



Fundaciones Banigualdad y Fondo esperanza, apoyo al emprendimiento de sectores vulnerables.

Identificar, localizar y atender a las necesidades y potencialidades de las personas que conforman el grupo vulnerable de la comuna en relación al Desarrollo Económico Local.

Durante el año 2014, la Unidad de Inclusión Social Económica alcanzó un total de 100 atenciones que fueron atendidas por motivos de intermediación e inserción laboral y apoyo al emprendimiento.

A continuación se detallan los grupos beneficiarios.

Personas con Discapacidad

SERVICIO	FEMENINO	MASCULINO	TOTAL
Intermediaciones laborales	16	24	40
Colocaciones Laborales	7	7	14

Personas con Antecedentes

SERVICIO	MASCULINO	TOTAL
Intermediaciones laborales	9	9
Colocaciones Laborales	4	4

Adultos Mayores

SERVICIO	FEMENINO	MASCULINO	TOTAL
Intermediaciones laborales	13	11	24
Colocaciones Laborales	5	2	7

Derivaciones sociales



Derivaciones Sociales	Femenino	Masculino	Total
Instituciones privadas	3	1	4
Departamentos Municipales	11	9	20
Total	14	9	24

Cabe señalar que este grupo ha sido sujeto a diversas intervenciones dentro y fuera del municipio, pues cada uno ha presentado necesidades diversas, visto lo cual, se han prestado servicios de derivaciones sociales, un antecedente a señalar, es que un 70% ha recibido atención por intermediación laboral, alcanzando un 8% de inserción laboral y un 8% apoyado en labores de emprendimiento.

Otro punto a considerar, se relaciona con la atención brindada a los grupos vulnerables compuesto por adultos mayores y migrantes, pues estos han recibido atención directamente en la Oficina Municipal de Intermediación Laboral (OMIL). A continuación se detallan cifras de atención a este sector en temáticas de intermediación laboral.

Migrantes

SERVICIO	FEMENINO	MASCULINO	TOTAL
Intermediaciones laborales	240	190	430
Colocaciones Laborales	34	36	70

Adultos Mayores

SERVICIO	FEMENINO	MASCULINO	TOTAL
Intermediaciones laborales	321	387	708
Colocaciones Laborales	65	71	136

En Marzo del año 2014, El Servicio Nacional de Discapacidad (SENADIS), levantó un programa de financiamiento para microemprendedores, el cual financiaba alrededor de \$500.000 para proyectos presentados por Personas con Discapacidad, de tal manera que como Unidad de Inclusión Social, se asesoró a tres personas interesadas para completar formulario de postulación. Resultando un proyecto adjudicado por usuaria con discapacidad



visual, la cual está culminando el proyecto, entregando rendiciones de dineros, ésta fue acompañada durante todo su proceso.

Desarrollar y otorgar herramientas de Atención a grupos vulnerables, dirigido a funcionarios que componen DIDEL

Septiembre: Se gestiona charla de capacitación para funcionarios de DIDEL, acerca del Decreto N° 409 de eliminación de antecedentes penales, encabezado por el Depto post penitenciario de Gendarmería de Chile.

En el marco de convenio con OIT, se organiza encuentra empresarial Santiago Inclusivo: empresa construyamos futuro para abordar la temática de inclusión laboral de personas con discapacidad, el cual tuvo como objetivo principal aumentar la red de empresas para la contratación de personas con discapacidad.

Capacitación

Consolidación de alianzas con instituciones de apoyo a la capacitación para el desarrollo empresarial, redes y vínculos con instituciones públicas y privadas para mejorar la oferta de capacitación de la comuna, haciéndola más pertinente al desarrollo económico local.

Durante el año 2014 se establecieron trabajos colaborativos con 32 organismos públicos y privados que permitieron la ejecución de 65 cursos de capacitación en el mismo periodo. Entre ellos 4 Universidades, 3 institutos profesionales, SERCOTEC, SENCE, Y Organismos Técnicos de Capacitación.

Adjudicación para la comuna de Santiago de becas laborales de Sence por \$ 84.135.000.-, las cuales se ejecutaran durante el año 2015.

Ejecución Programa 1+1 Universidad Central favoreciendo con asistencia técnica anual en temas administrativos, marketing y de gestión 1 a 1 a pequeños empresarios de la comuna permitiendo un aumento en sus ventas.

Generación de imagen colectiva para el barrio Aillavilú a través de trabajo colaborativo de asistencia técnica, instituto Los Leones

Asistencia técnica para la generación de planes de comunicación para emprendedores y pequeños empresarios en trabajos colaborativos con IP Chile.

Atención personalizada en temas tributarios y legales en trabajos colaborativos con facultad de Derecho U.C. y AIEP/SII respectivamente.

Seminario Reforma Provisional, con la presencia del Ministro de Economía

Asesorías y asistencias técnicas personalizadas, en planes de negocios, plan de marketing, imagen corporativa, packaging, fotografía publicitaria

Estudio de factibilidad para la conformación de un Otec Municipal.

Adjudicación Piloto programa Más Capaz a ejecutarse a partir de enero de 2015.

Primera Inducción a Guardaplazas para Plaza de Armas.

Innovación

Mediante la gestión institucional global del 2014 se ha incidido en el Eje Santiago Centro Económico y en las Áreas de Gestión Desarrollo Económico y Turismo; junto a las Líneas estratégicas a) Emprendimiento; b) Fomento Productivo de Barrios comerciales, mercados y sectores industriales y c) Fomento al Turismo. Los principales logros institucionales del 2014 fueron:



- Incremento del 6,9% de los ingresos efectivos respecto del año 2013, pasando de M\$1.495.128.- a M\$1.598.996.- Cabe destacar que lo que ha aumentado es la autogeneración de recursos que fue de 7,6%, pasando de M\$1.355.128.- en el 2013 a M\$1.458.996.- el año 2014.
- Incremento del 4,0% en la cobertura de clientes atendidos respecto del año 2013, pasando de 3.221 clientes a 3.351.- apoyados el 2014.
- Incremento de los ingresos generados por proyectos adjudicados, pasando de M\$1.179.793.- el año 2013 a M\$1.376.359.- el 2014, con lo que se verifica un aumento de 16,7%.
- Se elabora y entrega la primera publicación, libro Modelo de Turismo Cultural del Barrio Yungay, de una experiencia de trabajo con una participación activa y presente a lo largo de todo el proceso de los actores locales.
- Se adjudican proyectos emblemáticos que permitirán nuevos desarrollos a la Corporación, ellos son: Proyecto Incubadora de Emprendedores para una Ciudad Amable (3 años con aporte CORFO por M\$24.000.-) y Subsidio Semilla de Asignación Flexible (para 4 años y con monto de M\$2.399.900.-).

La Gerencia de Emprendimiento Social y Territorial, logró incrementar el número de proyectos adjudicados (pasó de 9 a 13) para apoyo a Microempresarios(as), con un aumento de cobertura del 5,5%, alcanzando apoyar a 1.470 microemprendedores(as). Asimismo, diversificó las fuentes de ingresos generando un proyecto con fondos PAE CORFO para un concurso de ideas de negocios; como también generó experiencias en sociedad con la UDP para el apoyo a las Galerías del centro de Santiago, con un financiamiento inicial de M\$22.000.-

La Gerencia de Emprendimiento e Innovación, durante el 2014 consiguió aumentar el apoyo a emprendedores(as) tecnológicos con los fondos de Capital Semilla, pasando de 13 casos a 25 experiencias, cada una apoyada con 40 millones de pesos. Por otra parte, se logra dar continuidad a 4 proyectos de desarrollo e innovación, con fondos que alcanzan en total los M\$360.000.-

Se publica primer libro institucional con sistematización de experiencia de desarrollo participativo de Turismo Cultural. El texto se denomina "El Barrio Yungay. Historia, Identidad, Patrimonio y Vida de Barrio: Lecciones para un Turismo Cultural en Barrios Patrimoniales". Se publican 300 ejemplares en su primera edición. De ellos se entregó un ejemplar a cada colegio y liceo de la comuna, y se aportó también un ejemplar a Bibliotecas y entidades Culturales. El libro sistematiza la experiencia de trabajo de 2 años, junto a la comunidad, organizaciones sociales y organismos públicos para el desarrollo de un turismo respetuoso de la identidad del barrio.

Adjudicación de fondos para el financiamiento por 3 años (2015 - 2017) de la Incubadora de Negocios Santiago Innova. Denominado "Santiago Innova: Laboratorio de Emprendimientos para el Desarrollo de una Ciudad Inteligente", proyecto aporta un total de \$494.081.743.- para 3 años de labores, aportando recursos muy relevantes para el financiamiento del equipo de profesionales y personal. Esta iniciativa permitirá contar con los Recursos humanos necesarios y calificados para entregar el apoyo técnico requerido por emprendedores(as) que desarrollen ideas de negocios que permitan abordar y resolver problemas de la comuna y ciudad de Santiago, con el objetivo de hacerla más habitable, sustentable y humana.

Adjudicación de fondos para el financiamiento por 4 años (2015 -2018) de Fondo para financiar directamente y mediante subsidio, iniciativas que aporten a la solución de los problemas urbanos, sociales, culturales y ambientales de la comuna y ciudad de Santiago. Denominado "Subsidio Semilla de Asignación Flexible (SSAF - I): Santiago Innova: Emprendimientos para el desarrollo de una ciudad inteligente". Este fondo aporta la suma de M\$2.399.900.- para ser aportados a experiencias con fines de lucro que desarrollen



productos o servicios para el mejor funcionamiento de las personas de la ciudad de Santiago.

Las metas fijadas junto a SECPLAN para el año 2014, en su conjunto, se cumplieron en un 85,1%. El efecto central que influyó en un mayor logro, fue que el foco de apoyo a Ferias Libres de la comuna, mediante adjudicación de fondos, no se cumplió, pues si bien se presentaron los proyectos, estos no fueron adjudicados. El aprendizaje de esta experiencia permitirá en el años 2015 conseguir mejores resultados en este campo, contando con una relación de trabajo más consolidada con los grupos de beneficiarios(as). También contribuyeron a este resultado, los hechos que algunas actividades de los proyectos se postergaron para ser realizadas a comienzos del 2015. Cabe destacar que junto a las metas fijadas, se lograron otros resultados no planificados, con adjudicación de fondos para nuevas iniciativas. Por lo mismo, se puede hablar de logros adicionales a los planificados. Las metas fijadas y las adicionales fueron:

- 2 proyectos adjudicados para apoyo a Barrios comerciales: Centro de Santiago y Smart Circuit Fondos CORFO. La meta eran 4.
- 2 proyectos adjudicados para apoyo a empresas de barrios turísticos: Yungay y Gastronomía de identidad patrimonial. Fondos CORFO. La meta eran 2.
- Adjudicación de 3 proyectos para apoyo a microemprendimientos de grupos vulnerables. Fondos FOSIS. La meta eran 10.
- 25 fondos para emprendedores tecnológicos. Fondos CORFO. La meta eran 20.
- Fondo de Incubadora de empresas adjudicado y con recursos para 3 años.
- Proyecto de apoyo a industrias Creativas. Fondos de la Unión Europea. En el mes de noviembre se decidió el retiro del proyecto por diferencias con socios.

Cabe destacar, que la meta de generar 2 proyectos para la modernización de Ferias Libres, no se logró, no obstante haber formulado y presentado los proyectos.

Junto a ello, se desarrollo un trabajo que permitió el mejoramiento de la gestión institucional, tanto en los relativos a gestión, como de recursos humanos y operación.

Como logros adicionales cabe consignar:

- Adjudicación de SSAF para 4 años y con un monto de M\$2.399.900.- Para financiar proyectos tecnológicos.
- Adjudicación de proyecto para formar y operar una Red de emprendedoras Mujeres de América Latina y el Caribe. Fondos CORFO.

Turismo

Lanzamiento Marca Destino Santiago. Se realizó luego del Concurso para la creación de la Marca Turística del destino Santiago, realizada en 2013. La iniciativa surgió de las conclusiones del Plan Capital, en el sentido que Santiago no cuenta con un posicionamiento definido en el mapa de ciudades competidoras/referentes de América latina. Por ello, y considerando además el potencial turístico de la ciudad; la comuna de Santiago en alianza con otras comunas de la Región Metropolitana, Sernatur, Gobierno Regional y gremios de turismo y diseño, comenzó el trabajo para la creación del Concurso y elegir, a través de votación ciudadana, una marca turística que posicione al destino a nivel nacional e internacional. La marca comenzó a ser usada por el Departamento de Turismo en su material impreso y página web y por SERNATUR RM. En esa misma línea, fue usada en los stands de ambas instituciones en la Feria Vyva 2013, de turismo y viajes.

Envío de material impreso para difundir oferta de tours para colegios al 100% de establecimientos DEM de la comuna y al 100% DEMde la Provincia de Santiago.

Desarrollo de charla, destinada a explicar los alcances y metodología de los recorridos a los representantes de las DEM del territorio. Asistieron 37 personas. Junto con ello, la



Municipalidad de Puente Alto solicitó replicar la actividad ante representantes de sus colegios. La charla tuvo lugar en esa comuna y asistieron 20 personas.

El éxito de la difusión se ve reflejado en los 2.019 alumnos municipales que accedieron a nuestro patrimonio y conocieron su historia. De ellos, 891 son alumnos de colegios municipales de Santiago y 1200 de otras comunas de la RM. En total, se realizaron 69 recorridos.

Publicación del portal web de turismo www.santiagocapital.cl el 21 de octubre de 2013. El sitio tiene más de 600 fichas, entre servicios turísticos, recintos culturales, edificios patrimoniales y lugares típicos, entre otros atractivos. Cuenta además con un tour virtual aéreo, panorámicas en 360°, un mapa interactivo y una cartelera de actividades culturales, artísticas y de espectáculos masivos. Desde octubre al 31 de diciembre tuvo un total de 3.595 sesiones, realizadas por 2.455 usuarios. En ese período fueron visitadas 15.195 páginas al interior del sitio. El 89% fueron visitas desde Chile, el resto corresponde visitas realizadas desde Brasil, Argentina, Estados Unidos, Francia, Perú y España, entre otros países.

Realización del Seminario de Sustentabilidad para difundir entre los servicios de alojamiento de la comuna, el procedimiento para postular al sello "S". La actividad fue organizada en conjunto con el Programa Turismo Sustentable y se realizó en el Centro Cultural Gabriela Mistral. Asistieron 50 empresarios.

Realización Ciclo de Capacitación para Guías de Turismo, organizado en conjunto con la dirección de Cultura, con el objetivo de enriquecer el relato de los diferentes tours y brindar un mejor servicio a turistas nacionales y extranjeros. Participaron 55 personas y 47 recibieron el certificado de participación, tras cumplir con el 75% de asistencia.

Realización, en conjunto con la Dirección de Cultura, de la conferencia "Barcelona, un ejemplo de éxito. Promoción y Desarrollo de la ciudad", a cargo de Jordi William Carnes, Director General de Barcelona Turisme. La actividad contó con el auspicio de Aguas Andinas. Asistieron 98 personas.



3. Espacios Públicos para el Encuentro

3.1. Seguridad

Durante el año 2014 se diseñó e implementó un **sistema de coordinación territorial** efectiva con DIDECO que se materializa en un Modelo de Gestión Territorial articulado con la Dirección de Desarrollo Comunitario y con alguna de sus Unidades especializadas, dependiendo del tema y sector.

Consiste en un diseño de trabajo de coordinación en terreno, que promueve canales de comunicación y asesoría entre ambas direcciones municipales, y entre éstas y la comunidad, en particular en las materias de seguridad y en específico respecto a las problemáticas de convivencia e incivildades.

A principios de abril de 2014 el equipo territorial cuenta con un Modelo de Gestión Territorial cuyo objetivo es "Mantener los canales de comunicación entre los organismos sociales y la municipalidad, para promover soluciones efectivas y oportunas para los problemas de convivencia e inseguridad asociadas a la ocurrencia de incivildades y contribuir al diseño, implementación y seguimiento de las acciones y líneas de prevención en seguridad; y a la formación continua del personal de la DSV".

Para sancionar el documento que plasma el Modelo de Gestión Territorial, se elaboró un protocolo de colaboración, entre la Dirección de Seguridad Vecinal y DIDECO. Este fue firmado por ambas partes el 07 de mayo de 2014.

Con fecha 15 de abril se capacitó al equipo de gestores territoriales, dependientes de DIDECO, en las definiciones generales del Modelo de Gestión. Asistieron a esta capacitación 10 profesionales del área de gestión territorial y el equipo territorial de la Dirección de Seguridad Vecinal.

Durante el año 2014 el equipo territorial de la Dirección de Seguridad Vecinal realizó trabajo conjunto permanente con el equipo de gestores territoriales de DIDECO, en función a dos tipos de coordinaciones:

- Reuniones entre profesionales de ambas Direcciones para planificar las intervenciones en los distintos sectores de la comuna, ya sean barrios priorizados y no priorizados.
- Reuniones de ambos equipos de profesionales con la comunidad organizada, en torno principalmente a las Mesas Barriales. A algunas de estas reuniones fueron convocados también carabineros y PDI.

A partir del análisis realizado por la Mesa Comunal de Seguridad Pública de Santiago, en noviembre de 2013, se decide priorizar las acciones territoriales de prevención en seguridad en los barrios ya mencionados, es así como a partir del año 2014 se comienza a intervenir con mayor énfasis en estos 5 sectores, comenzando con la aplicación de un estudio de línea base sobre percepción e inseguridad barrial. Se trata de una **Estrategia de Seguridad Diseñadas para 5 Barrios Priorizados** (Balmaceda - Plaza De Arma - San Antonio - Pedro Montt - Franklin - República).

Los resultados de este estudio son fundamentales para la elaboración de planes de intervención por barrio, que involucran 3 ejes principales de acción: Coordinación Interinstitucional, Participación Ciudadana y Prevención Situacional.

Conformación de Equipo Intersectorial para el Diseño de Estrategias de Seguridad Focalizadas para 5 Barrios.



A partir del Modelo de Gestión Territorial implementado en conjunto con DIDECO, se conforman los equipos de trabajo para la elaboración de diagnóstico y plan de intervención para los barrios priorizados.

Se realizan reuniones conjuntas entre ambas direcciones para luego comenzar a trabajar por sector, consolidándose las duplas con colaboración de otros profesionales de la red municipal.

En junio de 2014 se obtienen los resultados definitivos del estudio de "Percepción e Inseguridad barrial", cuyo objetivo fue obtener información de los vecinos, sobre la percepción e identificación con el barrio; uso de los espacios públicos; percepción e inseguridad; medidas de prevención; victimización; evaluación de acciones / servicios y prioridades a futuro.

Este estudio estuvo a cargo de la Empresa: Asesorías en Investigación Social. El trabajo de campo se efectuó entre los meses de abril y mayo y luego el análisis durante junio.

A partir de julio se comienza a analizar la información a complementar con otras fuentes, tales como: resultado de los cabildos, estadísticas delictuales de Carabineros, procedimientos realizados desde la Dirección de Seguridad Vecinal, entre otras.

Por su parte, los gestores territoriales de DIDECO proporcionaron toda la información relativa al mapa de recursos de los sectores, como son los catastros de organizaciones sociales, Instituciones y programas y proyectos que se ejecutan en cada sector.

Este trabajo se realizó de manera permanente con los equipos y derivó en la elaboración de planes de intervención por cada sector priorizado.

En septiembre de 2014 se elaboran los 5 planes de intervención barrial para cada barrio focalizado. Estos documentos incluyen información diagnóstica de cada sector, antecedentes socio demográfico, panorama delictual, resultados de la encuesta de percepción e inseguridad barrial, análisis por zonas, georreferenciación de delitos, recursos con los que cuenta cada sector, entre otros.

El Plan de Intervención incluye acciones en tres ejes de intervención:

- a) Coordinación Interinstitucional
- b) Intervención Situacional
- c) Promoción de la participación ciudadana

A partir de septiembre se comienza a ejecutar el plan de intervención para cada barrio, sin perjuicio de que muchas de las actividades contenidas en el plan estaban siendo ejecutadas desde los meses anteriores.

La realización de muchas de las actividades depende de la coordinación con los gestores territoriales de DIDECO, por tanto, se continúa realizando un trabajo conjunto para llevar a cabo el plan de acción.

A octubre de 2014 se realiza el primer corte para evaluar el estado de avance de las acciones contenidas en el plan de acción, considerando que este comenzó oficialmente a ejecutarse en septiembre, el avance en las acciones es aún incipiente.

El **Programa de Apoyo Jurídico Vecinal PAJV**, se diseña para atender a los vecinos de forma rápida, gratuita, oportuna y eficaz, para así satisfacer las necesidades de nuestros vecinos y usuarios con una atención profesional adecuada.

Esta meta de gestión se realiza con la necesidad de oferta subsidiaria de la Corporación de Asistencia Judicial, Habiendo diagnosticado que nuestros vecinos tenían sus necesidades insatisfechas o que podían ser abordadas en un plazo de espera largo, que traía como consecuencias que las soluciones fueran a destiempo. Con la finalidad de atender tanto a



los vecinos y usuarios de la comuna de Santiago como a los de comunas aledañas, correspondientes a la jurisdicción de la Corte de Apelación de Santiago.

La población objetivo y los criterios de inclusión son: Ser residente de la comuna de Santiago, tanto para chilenos como extranjeros con una problemática jurídica. Si es una asesoría en materia penal que el delito se haya producido dentro de la comuna de Santiago.

El equipo de PAJV está integrado por dos profesionales Abogadas, comenzando el 31 de Marzo de 2014. Funciones del Cargo:

- Asesorar a la Dirección de Seguridad en materias jurídicas que competen al área.
- Orientar a la víctimas ya sea en la interposición de denuncias de hechos como también orientar a víctimas secundarias (testigos, familiares, entre otros).
- Capacitar y asesorar a vecinos con interés en el ámbito de la seguridad y convivencia comunitaria.

El programa fue diseñado en el 2003 por la necesidad entregada por los vecinos en las mesas barriales de la comuna, por lo que no cuenta con una línea para definir cobertura.

En marzo del 2014 el diseño técnico fue aprobado por el Director de Seguridad y Alcaldesa de Santiago para luego conformar el equipo de abogadas, en Abril comienza la difusión del programa en la comunidad.

Reunión sostenida entre La Dirección de Seguridad Vecinal y la Dirección de Asesoría Jurídica, para coordinar la correcta implementación del programa de Asesoría Jurídica.

El PAJV se encuentra instalado en la dependencia de la Dirección de Seguridad Vecinal, ubicada en Arturo Prat 134, 1º piso. Se habilitó oficina con inmobiliario necesario; computador, teléfono y correos electrónicos para ambas abogadas.

En la difusión del programa, se diseñaron 20.000 dpticos informativos, comenzando su distribución en el mes de abril de 2014, en reuniones y en las distintas actividades realizadas por la Dirección de Seguridad Vecinal.

Ejecución de Oferta Pública. (Diseño de instrumentos; Difusión del programa y coordinación con redes; Atención).

Se incrementó la frecuencia de las **rondas preventivas de patrullaje y fiscalización**. Ello se logró con la gestión para el traslado del Personal CORDESAN dependencia contractual Municipal (habilitó para la conducción de los móviles a través de la gestión de otras direcciones e instancias Municipales).

En mayo del 2014 el personal de móviles de seguridad, con calidad contractual CORDESAN, se traspasa como funcionarios de la Ilustre Municipalidad de Santiago en calidad de Inspector Municipal.

En el mes de abril se da inicio al nuevo contrato de arriendo de vehículos aumentando de 16 a 18 cuadrantes y contando para ello con 21 vehículos. Además, se incorpora un nuevo sistema de carga de combustible de gas GLP, mucho más eficiente y natural, con resultados de bajo costo.

Se realiza **capacitación al personal seleccionado para el pilotaje** en el nuevo sistema de Gestión a 15 funcionarios designados, para el manejo del Sistema de Monitoreo de Posicionamiento Global Satelital (GPS), durante el mes de mayo 2014, impartido en las instalaciones de la empresa SITRACK. Con la finalidad de contar con una herramienta que ayude a intensificar las rondas de patrullajes, para luego desarrollar línea de base y así optimizar los recursos disponibles. De esta manera la gestión de patrullaje es más rápida y transparente.



Se inicia el monitoreo del sistema georreferenciado (GPS) a partir de abril del 2014, permitiendo realizar el estudio de un cuadrante, como prueba inicial, visualizando el movimiento realizado en el territorio, con lo cual se ratifican sus rondas preventivas, kilometrajes y detenciones.

Con el informe de cobertura del piloto inicial, se incorporan los ajustes necesarios, la información del territorio y los recursos disponibles de la DSV. De acuerdo a esta evaluación, se estructura la base para los futuros informes, a modo de canalizar los datos obtenidos.

Una vez evaluado el cuadrante piloto, se logra ampliar la cobertura desde junio de 2014, a todos los cuadrantes de la comuna, a un total de 18 cuadrantes que dividen el territorio comunal, canalizado a través de la estructura de informe mencionado anteriormente, dando cuenta de la presencia permanente de los móviles en el territorio, de la cantidad de kilómetros recorridos mensualmente, de las detenciones (corresponden a procedimientos y recorridos de infantería en los sectores) y de la cantidad de procedimientos adoptados. Se realiza capacitación a 55 funcionarios de Patrullaje y Fiscalización (móviles), dando a conocer el funcionamiento de esta herramienta de posicionamiento satelital, con el fin de demostrar su accionar en el territorio.

Se realiza el seguimiento con informes mensuales y un Informe de Evaluación (compila desde junio hasta diciembre 2014), el cual resume las acciones ejecutadas por los móviles de la Dirección de Seguridad Vecinal durante el año en cada cuadrante, con lo que se registra la información de funcionamiento del sistema de monitoreo GPS y se evalúa la información de cada territorio. De acuerdo a los resultados se logra incrementar las rondas preventivas en un 10%, con lo cual se mejora el tiempo de respuesta a los requerimientos de la comunidad, además de lograr una planificación y monitoreo continuo hacia el mejoramiento de la flota.

Cámaras de televigilancia

Se licitó el servicio de asesoría técnica para la habilitación del sistema de cámaras de vigilancia, cuya primera etapa consideró diagnosticar el sistema completo, incluyendo una ficha por cada una de los puntos de cámaras con su descripción y estado actual, las principales conclusiones de este diagnóstico son:

- 67 cámaras no operativas de un total de 126 puntos de cámaras instaladas en diferentes periodos y a través de diferentes proyectos.
- De las 59 cámaras que se consideran operativas, 20 presentan problemas técnicos.
- Sistema de canalización y transmisión presenta desuniformidad en la configuración de conexiones de FO y energía.
- Respaldo de energía: UPS malas, desconectadas y no adecuadas técnicamente.
- Enlace de telecomunicaciones: sistemas sin mantenimiento y estándares diferentes entre operadores.
- Postes de montaje: grandes diferencias entre tipos de postes de montaje y su configuración de conexiones.
- Equipamiento central de monitoreo: Problemas de grabación, sin respaldo de energía, mal diseño ergonómico y hardware no adecuado.
- Software de administración y grabación: exceso de manipulación produce desconfiguraciones.
- Hardware: se requiere equipamiento más robusto para múltiples exigencias y de amplia compatibilidad.
- El mantenimiento es la primera prioridad, este debe ser preventivo y correctivo coordinado centralizadamente.
- Se requiere evaluar el sistema de monitoreo y elaborar los protocolos de monitoreo y respaldo de imágenes



A partir de los resultados del diagnóstico, en conjunto con la empresa asesora, se preparan las propuestas de bases de licitación para mantención preventiva y correctiva del sistema de Televigilancia. Estas bases técnicas detallan los requerimientos del sistema de Televigilancia, y dado que las cámaras fueron instaladas a través de distintos proyectos de inversión, y a la proyección de crecimiento del sistema, se presentan estas bases en modalidad a precio unitario, de tal forma que la Municipalidad mantenga un contrato permanente de mantenimiento del sistema actual, se puedan reparar las cámaras cuyos problemas técnicos son menores y los costos de estas reparaciones serán diferentes en cada caso.

En paralelo a este proceso, se trabaja el modelo de gestión del sistema de Televigilancia, que incluye el monitoreo conjunto con carabineros, protocolos de monitoreo, respaldo y uso de las imágenes, elaboración y ejecución de proyectos de cámaras de Plaza de armas, ejecución del proyecto de nuevas cámaras de Franklin, y elaboración de proyecto de ampliación del sistema completo, que incorpora la reposición de las cámaras que no están operativas, la instalación de 27 puntos nuevos de cámaras, y la ampliación e integración de las salas de monitoreo.

3.2. Vía Pública

El año 2014 se actualizaron 1680 fichas digitales Vía Pública por contribuyentes (fotografía titular, fotografía suplente, dirección) correspondiente al cargo de patente 2014. Cada ficha mantiene el número total de fiscalizaciones realizadas durante el año.

Se creó ficha digital de los 1.879 locales de expendio de alcohol autorizados en la comuna, con información actualizada de: Dirección, Patente, N° de Giros, N° de fiscalizaciones, Denuncias, Clausuras. (el número total de patentes de alcohol según cargo 2014 es de 2890 patentes).

Se creó ficha digital por contribuyente de las 613 patentes de ferias libre, las cuales especifican: Ubicación de la Feria, días de instalación, Nombre contribuyente, Nombre Suplente, Nombre ayudante, Giro, Rut y Fotografía.

Se dio respuesta a los reclamos de los vecinos recepcionados en la repartición (UCCA), en un plazo promedio de 2 días hábiles Promedio Primera Respuesta = 1,4 Días hábiles (Enero- Diciembre 2014).

Fiscalización cumplimiento de la ordenanza 59: durante el año 2014 se realizaron 31.962 fiscalizaciones en el departamento comercio estacionado vía pública con un total de 1952 denuncias

Clausuras: durante el año 2014 se ejecutaron 749 clausuras, un 70% más en comparación al año 2013.

3.3. Aseo

Reposición de la flota de camiones recolectores. Se han incluido tres camiones recolectores nuevos de 15 metros³, los cuales prestan servicio en el Barrio Yungay. En enero de 2015 se integran 32 nuevos camiones recolectores de 15 metros cúbicos para reemplazar la flota del año 2007. Esta compra nos permitirá cumplir con las normativas ambientales y con la implementación de rutas más inteligentes en el servicio de recolección de residuos domiciliarios.



Reordenamiento de horarios y turnos en retiro de basura y barrido. Se ha realizado campaña comunicacional de mejoramiento de estándares de aseo con funcionarios propios de la Dirección, en el Barrio Yungay; Barrio Balmaceda y Barrio Bogotá, fortaleciendo los horarios de recolección de basuras (desde las 21:00 a 07:30 horas). Asimismo, las rutas de barrido por las Zonas de Aseo Urbano, se apoyan con máquinas barredoras contratadas por la CORDESAN. Se han aumentado los servicios diurnos y nocturnos de recolección para lograr una mayor eficiencia y eficacia en estas acciones de aseo urbano. Se reajustarán las rutas de recolección (servicios) una vez que se disponga de la flota nueva de camiones recolectores de 15 metros cúbicos que podrán recolectar basuras durante las 24 horas del día.

Reforzamiento del personal encargado del aseo comunal. Se ha reajustado el personal encargado del aseo comunal, sobre todo en turnos nocturnos en labores de recolección de residuos asimilables a domiciliarios, especialmente en locales comerciales y expendios de alimentos (centro de la comuna).

Reforzamiento de la fiscalización para micro basurales, disposición ilegal de escombros y basura, y desechos de mascotas. Se han instalado 95 contenedores de 770 litros de capacidad en pasajes y cites de los barrios: Yungay y Balmaceda. Se ordena la disposición de basuras de parte de los vecinos con horarios limitados (21:00 a 07:30 horas) y se ha hecho educación sanitaria puerta a puerta informando sobre la aplicación de la Ordenanza N° 77/1998 a quienes infrinjan sus artículos.

Plan de recuperación de fachadas patrimoniales con anti grafitis. Se han apoyado y realizado pinturas anti grafitis con barniz en base a poliuretano en: Iglesia San Francisco; Palacio Consistorial; Casa Colorada; Pedestales de los Monumentos a Cardenales en Plaza de Armas; Mesa Cívica en interior de la Quinta Normal; Museo de Arte Contemporáneo, entre otros.

Se ha modificado el artículo 42° por el 42°Bis en la Ordenanza N° 77 de Aseo del 23 de junio de 1988, en el sentido de responsabilizar a los generadores de los carteles y pegatinas en muros y mobiliario urbano de la Comuna. No obstante, se somete legalidad del cambio de artículo al Honorable Concejo Municipal, la inclusión de mayor responsabilidad y cobertura. Se han cursado varios denuncios a los infractores, lográndose poco a poco una disminución de carteles en las vías públicas.

Plan de recuperación de murales urbanos deteriorados: se han pintado y/o lavado, borrado pegatinas, afiches y grafitis, en los siguientes lugares: Paso Nivel Lira; Paso Nivel Santa Lucía en forma permanente; Puente Matta en tres oportunidades; Colegio de Av. Matta con San Diego; Plaza de Los Héroes en todo su contorno, en forma permanente; Pasarela de Huérfanos; Registro Civil e Identificación; Puente Brasil/Balmaceda; Portugal/Carabineros de Chile; Universidad Católica (muro por Portugal); Puente Rondizzoni (sector peatonal lado norte); Talud de Av. Viel desde Av. Matta a calle Santiago.

Nuevo reglamento de Operaciones para las instalaciones de KDM S.A. Una comisión integrada por cinco municipios del Comité Técnico del Consejo de Alcaldes Cerros de Renca, presidido por el representante de Santiago, ha actualizado y puesto en vigencia el nuevo reglamento para control de las operaciones de Estación de Transferencia y Relleno Sanitario de la empresa KDM S.A. (vigencia desde el 1 de septiembre de 2014)

Presentación de nuevas bases generales, para llamado a Licitación Pública: A objeto de concesionar el barrido de: Sector Franklin; Sector República; Sector Matta Norte y Sur; Servicio de Máquinas de Restregado de Pisos (paseos peatonales); Servicio de Máquinas de Barrido Vial (3).



3.4. Patrimonio

El año 2014 se efectuó un **Catastro Patrimonio en Riesgo**. Es un estudio para evaluar el riesgo en que se encuentra el patrimonio inmueble protegido legalmente en la comuna de Santiago. Se catastraron 144 inmuebles patrimoniales pertenecientes al Eje Alameda con instrumento de evaluación del riesgo patrimonial. Posteriormente se categorizaron los inmuebles según los riesgos detectados, están jerarquizados y georreferenciados.

Se ejecutó un **plan piloto de Fachadas**. Es un trabajo conjunto entre la Municipalidad y la Fundación Patrimonio Nuestro para desarrollar un Plan Piloto. La ejecución correspondió a la Escuela Taller Fermín Vivaceta.

Se desarrolló en un polígono del Barrio Yungay y del sector Matta Sur, interviniendo 7 fachadas. Se realizó un diagnóstico y levantamiento de daños y luego se ejecutaron labores de limpieza, hidrolavado, reparación, pintura y/o sellantes de muros. Asimismo, se ejecutaron reparaciones de frontones, marcos de puertas, ventanas y cornisas entre otros.

Durante el año 2014 se efectuó la restauración y reparación estructural de la **Posada del Corregidor** que permitió la recuperación total de la casa y su puesta en valor.

En el marco de las modificaciones del Plan Regulador, se desarrollan Planos Seccionales para las Zonas de Conservación de Plaza Bogotá - Lira - Sierra bella y E8 San -Borja Arriarán, para establecer normas morfológicas y de diseño, en zonas patrimoniales.

Entró en vigencia la Modificación al PRCS, Sector 5 Matta - Franklin, mediante su publicación en el Diario Oficial, el 14 de enero de 2014.

El 30 de diciembre de 2014 se aprobó la proposición de Modificación al Plan Regulador Comunal de Santiago para el Sector Bío Bío - Lira - Línea del Ferrocarril - Santa Rosa; Sector Purén Indómito.

3.5. Espacios Públicos

Programa de Platabandas Participativas: Jardines en tu vereda. Para el año 2014, se estableció la meta de construir 57.000m² de jardines, en los barrios: San Eugenio, Balmaceda y Sur de Avenida Matta. Dicha cifra fue superada, logrando construir un total de 72.556m². Algunas de las principales actividades realizadas son:

- Proceso de volanteo informativo: regularización de estacionamientos, accesos vehiculares, mantención de jardines, y fechas de inicios de trabajo.
- Puerta a puerta: se aclaran dudas casa por casa sobre la información señalada en los dípticos informativos.
- Reunión vecinal: se convoca a reunión a los vecinos, la cual se realiza en terreno para aclarar dudas sobre el uso del espacio público y resolver conflictos sobre los diseños de los jardines.
- Construcción de Jardines: Cubicación, set fotográfico (antes, durante, después), inicio de obras, recepción final

La Subdirección de **Pavimentación** a través de su Departamento de Construcción y Conservación, gestionó desde Enero a Diciembre año 2014, Inversiones por \$ 788.491.990 distribuidas en:

- Proyectos puntuales como, Plaza de Armas, Ciclo Parques M42K, (inversión \$ 517.217.648



- 2.-363 órdenes por reparación de 12.375 m² en aceras y 7.004 m³ en calzadas, principalmente en espacios públicos (inversión \$271.274.342), donde se destacan las siguientes órdenes de trabajo, entre otros:
- Calle Villavicencio (Centro Cultural Gabriel Mistral) acera sur entre N° 346 - acceso a estacionamiento, se trabajó en acera 176.9 m² de Baldosas y 7.97 m³ de Pastelón en Calzada, Monto \$15.201.206
- Cardenal José María Caro, entre Miraflores - Mac Iver, se subió 156 ml de soleras, Monto \$ 2.086.706.
- Pasaje Interior Turquesa, entre Marín con Angamos, trabajos en Acera 14,37 m² de Baldosa, 4 ml de Solera, Calzada 25,06 m² de Pastelón, Monto \$ 1.337.716
- Errázuriz entre Maipú-Esperanza, se trabajó en acera 84.26 m² baldosa, Monto \$3.272.819
- Pasaje Interior Amatista, entre Marín con Angamos, trabajos en acera 7,7 m² pastelón, Calzada 2,4 m³ pastelón, Monto \$ 1.173.922
- Estado 115 - 129, se trabajó en aceras 29.1 m² baldosa, Monto \$ 1.285.953
- Matucana N 272, se trabajó en aceras 53,0 m² pastelón, Monto \$ 1.418.952
- Catedral - Chacabuco, se trabajó en acera 38,2 m² pastelón- baldosa, Monto \$ 1.111.253
- Francisco Pizarro N° 1819-1942, se trabajó aceras 125,1 m² pastelón, Monto \$ 3.191.157
- Riquelme N° 940-932-930, se trabajó aceras 45,6 m² baldosas, Monto \$ 1.771.194
- Chacabuco N° 749, se trabajó aceras 48 m² pastelón, Monto \$ 1.419.962
- Rondizzoni- Parque O'Higgins, se acera 29 m² pastelón y colocaron 29 Hitos, Monto \$ 2.066.452
- Pedro León Ugalde entre General Gana- Arauco, se trabajó en acera 62 m² Baldosa, Monto \$ 2.393.306
- Sotomayor entre San Pablo-Rosas, se trabajó en acera 62 m² baldosa, 4 m² Catedral 213 Monto \$3.065.459
- Aldunate N 1222 al 1466, se trabajó en acera 120 m² pastelón, Monto \$3.061.054
- Estudio Proyectos Participativos, confección de proyectos de pavimentación en Calzadas \$ 8.696.729 Aceras \$ 17.061.144 Total \$ 25.757. 873
- Romero N° 2850, se trabajó en acera 40 m² pastelón, Monto \$1.166.237
- Acceso Dirección de Mantenimiento Reparación de pavimentos en acceso a Dirección de Mantenimiento; se trabajó en calzada y aceras 24.113 m³ de pavimento hormigón, 9.096 m³ asfalto, 43.499 m² baldosa gris \$11.829.537
- Sector Fonda remoción y recolocación solerillas , excavaciones, 4.835 m³ hormigón-emplantillado, 220.9 ml ducto de conexión, cámaras, suministro y colocación cámaras, reconstrucción de satélite para cámara en calzada, extracción y recolocación solera, \$25.736.949
- Feria Roberto Espinoza, ruptura aceras, carpeta asfáltica, excavaciones, 2.961 m³ asfalto, 2.880 m² baldosa gris, aserrado aceras, suministro y colocación marcos t tapas de hormigón \$1.245.853
- Reparación de Pavimentos en Feria Pedro Lagos \$5.841.306 entre Carmen con Lira, Carpeta asfáltica 4.063 m³, 44.32 m² Suministro y colocación de baldosa Gris
- Plaza Lira-Santa Isabel pastelón de concreto 22 m², suministro y colocación 29 m² de baldosa gris, suministro colocación de Piedra Natural 13 m², suministro y colocación de 43 ml solerillas \$ 3.634.552

El Departamento de Ejecución de Obras realizó durante el 2014 un total de 44 proyectos cuyas intervenciones están relacionadas con: obras nuevas, mejoramiento de recintos educacionales, restauraciones post terremoto, reparaciones, y otros, con un monto de inversión de M\$3.184.188.- y se aplicaron un total M\$8.181.- por concepto de multas.



3.6. Movilidad Sustentable

Plan de Ciclovías: Se ejecutó el Proyecto Ciclovía Rosas entre Diagonal Cervantes y Matucana. Proyecto de alto estándar que incluye seccionamiento como elemento segregador, pintura dos componentes de color azul/ amarilla, reforzada con señalización a lo largo del eje y en vías transversales. El objetivo es mejorar la accesibilidad vial y reducir el conflicto ciclista/conductor.

Además se ejecutó un tramo de ciclovía en Balmaceda entre Amunátegui- Teatinos y se ejecutó la primera etapa de la ciclovía Teatinos entre Balmaceda y Santo Domingo, aplicando alto estándar similar a Rosas, incluyendo proyectos de semaforización, demarcación y señales.

Finalmente, se realizó el mejoramiento de la ciclovía Santa Isabel entre San Diego y Vicuña Mackenna, instalando elemento segregadores como "seccionamiento" y la demarcación correspondiente.

Sistema de Arriendo de Bicicletas Públicas: Licitación que fue adjudicada a Bike Santiago y actualmente se encuentra en etapa de implementación de 40 puntos en distintos lugares de la comuna, otorgando una capacidad total de 600 bicicletas. Este proyecto tiene por objetivo proveer un servicio alternativo de transporte y es un servicio intercomunal que conecta nuestra comuna con Providencia y Vitacura.

Reducción de Velocidad en las Calles: se implementaron reductores de velocidad en 2 puntos de la comuna, con el objetivo de reducir tasas de accidentabilidad en los cruces Club Hípico/ Larrain y Bascañán Guerrero con Siria.

Instalación de Semáforos. Se instalaron 4 semáforos en los cruces San Ignacio con Olivares (Metro), Vergara con Grajales (IMS), Santa Rosa con Alonso Ovalle (EISTU) y el peatonal en Av. Viel con Av. Matta (IMS). Estos dispositivos regulan la operación de los cruces otorgando el paso a distintos tipos de vehículos y peatones evitando riesgos y demoras.

Ingresos Percibidos por Permisos de Circulación: El 2014 se logró un 11% de crecimiento de los ingresos percibidos por concepto de Permisos de Circulación, respecto al año anterior. (\$ M 542.263.312 más que el año 2013), Nuestro Plan de acción establecía un meta del 10% respecto del año 2013. Este logro fue gracias a la buena gestión del Departamento de Permisos de Circulación durante todo el 2014.

Archivo Digital: Durante al año 2014 se cumple con la meta de digitalizar el 100% de la documentación de Licencias de Conducir en un plazo máximo de 2 días, logrando incluso realizar esta labor en 1 día. Esto se logró gracias al compromiso y esfuerzo del equipo que conforma Licencias de Conducir.

Fiscalización a Vehículos mal estacionados: El Departamento de Fiscalización tenía como meta para el Primer Semestre de 2014, lograr un aumento de un 20% de fiscalización a vehículos mal estacionados, respecto a igual periodo año 2013 y para el Segundo Semestre lograr un aumento de un 50% de fiscalización a vehículos mal estacionados, respecto a igual periodo año 2013. De esto se logra para el Primer Semestre de 2014 un aumento de un 23.18% y para el Segundo Semestre de un 62.08%, cumpliendo y superando la meta gracias al trabajo constante del equipo de Fiscalización.

Tiempo de Respuesta Estacionamientos Reservados: La meta para el 2014 de Disminución a 6 días hábiles a partir del ingreso de la solicitud, el tiempo promedio mensual de respuesta al requerimiento asociado a Estacionamientos Reservado, se cumple en un promedio de 5.7 días, durante el año 2014, manteniendo una respuesta oportuna y en los plazos establecidos para el contribuyente, debido al compromiso del Departamento de Ingeniería y OFPA de Tránsito.




Fiscalización de la ocupación de pistas de parte de las constructoras:

En materia de Fiscalización se desarrolló un plan de fiscalización a los proyectos inmobiliarios en construcción que realizan carga y descarga en la vía pública, sin contar con la autorización de esta Dirección.



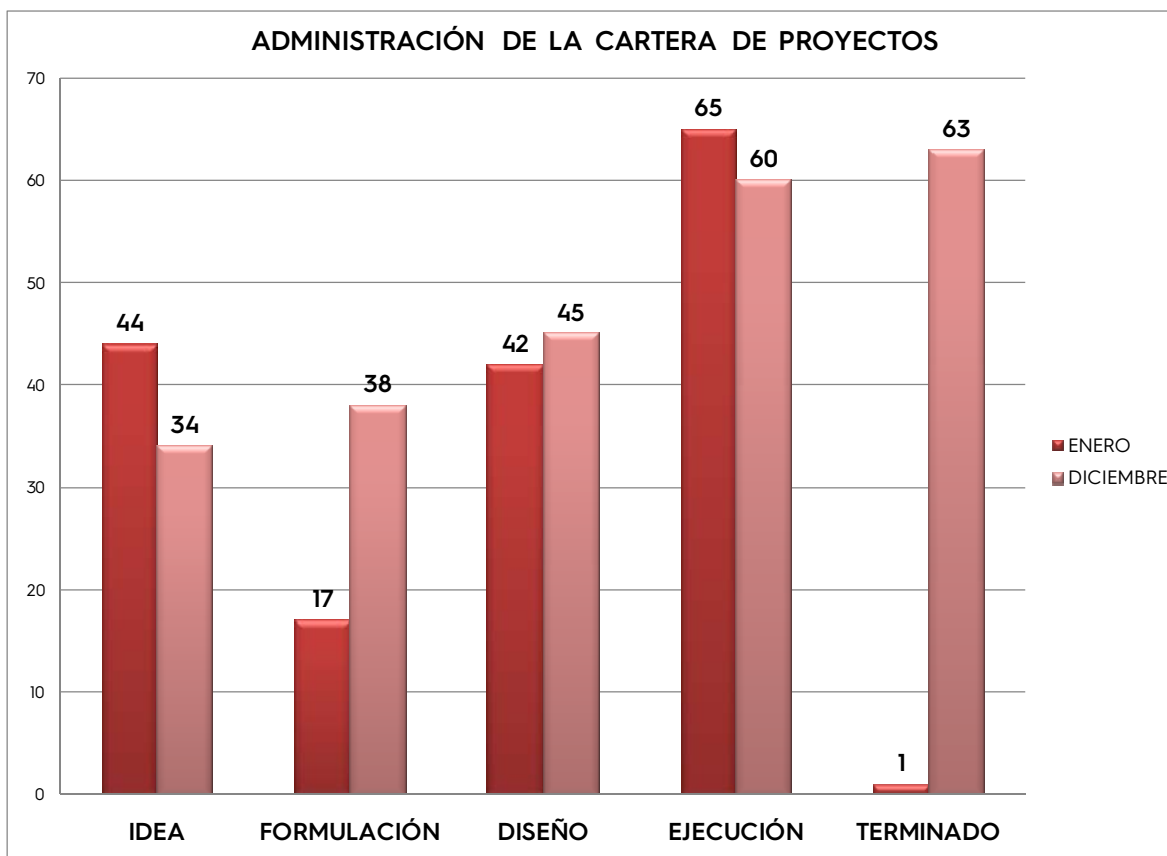
III. Principales inversiones ejecutadas en el año 2014





0. Introducción

El año 2014 se inició con una cartera de proyectos que acumulaba 169 iniciativas de inversión y concluyó con 240 iniciativas, lo cual significó la incorporación de 71 nuevos proyectos a la cartera. De las iniciativas originales, 44 se encontraban en idea de proyecto, 17 en formulación, 42 en diseño, 65 en ejecución y sólo uno se encontraba en proceso de término. El año 2014 cerró con 34 iniciativas en idea de proyecto, 38 en formulación, 45 en diseño, 60 en ejecución y 63 proyectos terminados, lo cual significó una importante administración de la cartera de proyectos.



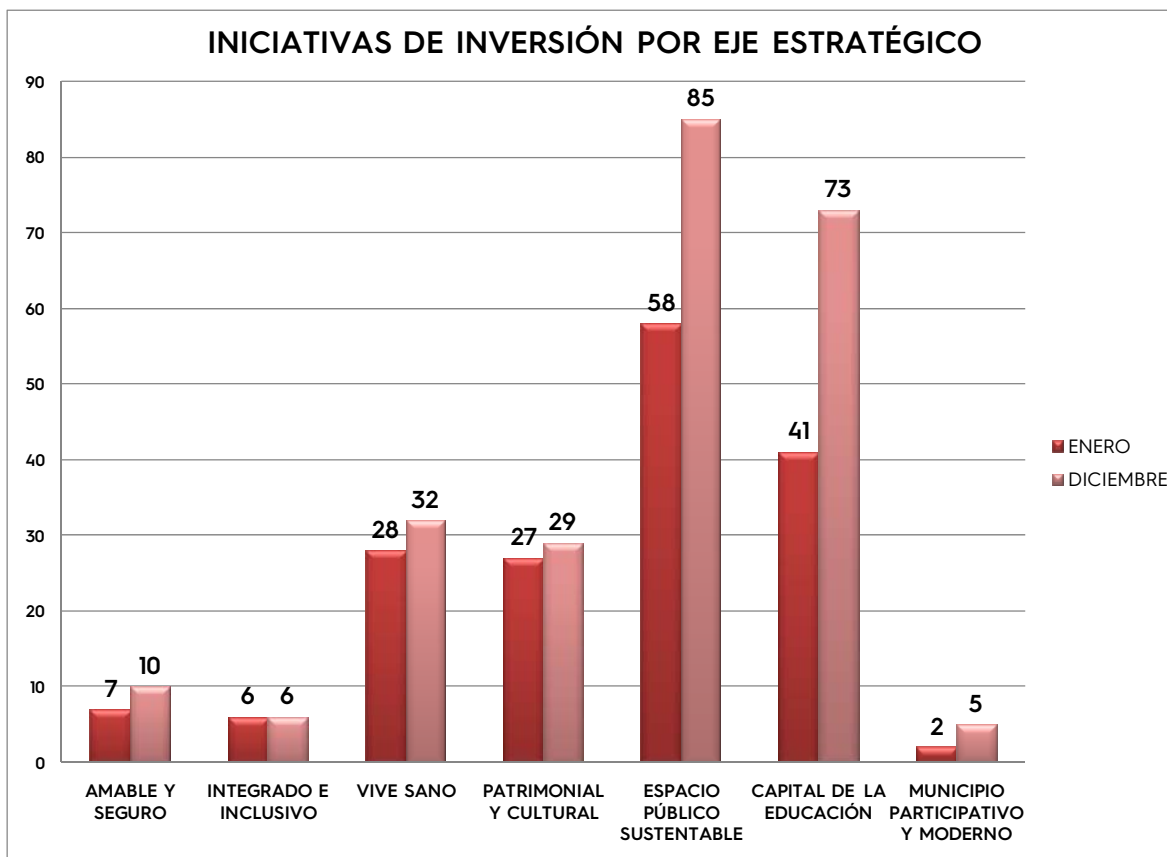
Las ideas de proyecto corresponde a la identificación de una intención el proyecto que podría dar solución a un problema por resolver o necesidad manifiesta. La etapa de formulación consiste en la descripción de una iniciativa de proyecto, con el conjunto de posibles beneficios y/o beneficiarios, su localización geográfica, definición de los objetivos que en relación con esos beneficios se espera alcanzar con el proyecto. Además, de incorporar toda aquella información que requiere la fuente de financiamiento al cual se está presentando. El diseño corresponde a la etapa donde se generan los antecedentes técnicos y administrativos para poder desplegar los proyectos, es decir, desarrollo de diseño, elaboración de propuesta de ingeniería y/o arquitectura, especialidades concurrentes y especificaciones técnicas, bases de licitación si corresponde y licitación. La ejecución incluye la licitación y ejecución física del proyecto de inversión. Finalmente, una iniciativa terminada se refiere a cuando el proyecto se encuentra finalizado y entregado para su explotación o uso final.

La cartera de proyectos se fundamenta en la Planificación Estratégica Comunal para los años 2013 - 2016 y se insertan en las Líneas Estratégicas formuladas en dicha Planificación.



Las iniciativas de intervención son clasificadas de acuerdo a cada Línea Estratégica, condición que se representa en el siguiente gráfico.

De estas 240 iniciativas de inversión, el eje estratégico que reúne mayor número de iniciativas es "Santiago Espacio Público Sustentable" con 86; le sigue Santiago Capital de Educación con 73; Santiago Vive Sano con 32; Santiago Patrimonial y Cultural con 29, Santiago Amable y Seguro con 10; Santiago Participativo y Moderno con 5 y Santiago Integrado e Inclusivo con 5 iniciativas.



Se presentan, a continuación, las iniciativas de inversión en ejecución durante el año 2014 y aquellas concluidas en dicho período, clasificadas por eje estratégico.



1. Santiago Amable y Seguro

N°	UIT	LINEA ESTRATÉGICA SANTIAGO	NOMBRE DE PROYECTO	MONTO DE PROYECTO	ETAPA
1	FRANKLIN	AMABLE Y SEGURO	Suministro de Sistema de Tele vigilancia Barrio Franklin	48.909.740	EJECUCION
2	MATTA NORTE	AMABLE Y SEGURO	Iluminación Peatonal Barrio SAN DIEGO	68.635.579	EJECUCIÓN
3	SANTA ANA	AMABLE Y SEGURO	Instalación Luminarias peatonales acera oriente Manuel Rodríguez tramo Compañía - Rosas	12.380.906	EJECUCIÓN
4	SANTA LUCIA - FORESTAL	AMABLE Y SEGURO	Iluminación Peatonal Barrio Lastarria	86.387.209	EJECUCIÓN
5	UNIVERSITARIO	AMABLE Y SEGURO	Recuperación de Luminarias Barrio República.	51.300.000	EJECUCIÓN
6	CENTRO HISTORICO	AMABLE Y SEGURO	Instalación Luminarias bajo los Puentes Padre Hurtado, La Paz, Recoleta y El Abasto, Santiago	49.075.000	TERMINADO
7	MEIGGS	AMABLE Y SEGURO	Iluminación Barrio Meiggs Comercial	29.514.155	TERMINADO



2. Santiago Integrado e Inclusivo

N°	UIT	LINEA ESTRATÉGICA SANTIAGO	NOMBRE DE PROYECTO	MONTO DE PROYECTO	ETAPA
1	BOGOTA	INTEGRADO E INCLUSIVO	Construcción de Viviendas Sociales en Santa Rosa #1763	150.000.000	EJECUCIÓN
2	PANAMA	INTEGRADO E INCLUSIVO	Construcción de Viviendas Sociales para 59 familias Maturana #1203 (con compra de terreno)	149.993.975	EJECUCIÓN



3. Santiago Vive Sano

N°	UIT	LINEA ESTRATÉGICA SANTIAGO	NOMBRE DE PROYECTO	MONTO DE PROYECTO	ETAPA
1	SAN EUGENIO	VIVE SANO	Multicancha Villa Fresia	49.130.000	EJECUCION
2	TRANSVERSAL	VIVE SANO	Mejoramiento Piscinas Quinta Normal y Parque O'Higgins	50.000.000	EJECUCION
3	YUNGAY	VIVE SANO	Remodelación y Ampliación CESFAN Domeyko (Cueto 543)	70.000.000	EJECUCION
4	YUNGAY	VIVE SANO	CESFAM Erasmo Escala	3.500.000.000	EJECUCION
5	CLUB HÍPICO	VIVE SANO	Piscina Olímpica Temperada Cubierta Parque O'Higgins	3.226.802.000	TERMINADO
6	ALMAGRO	VIVE SANO	Mejoramiento Multicancha Copiapó, Lord Cochrane / Copiapó		TERMINADO
7	HUEMUL	VIVE SANO	Mejoramiento Multicancha Franklin, Franklin # 1365	50.294.636	TERMINADO
8	MATTA NORTE	VIVE SANO	Mejoramiento Multicancha Diez de Julio # 760		TERMINADO
9	MATTA NORTE	VIVE SANO	Mejoramiento Multicancha Zenteno # 826		TERMINADO
10	SAN EUGENIO	VIVE SANO	Mejoramiento Multicancha Jorge Montt, Bascuñán # 2181	29.173.204	TERMINADO
11	SAN EUGENIO	VIVE SANO	Mejoramiento Multicancha Plaza Arauco S/N	49.954.782	TERMINADO
12	SAN EUGENIO	VIVE SANO	Mejoramiento Multicancha Parque Centenario, Centenario / Bascuñán	49.990.000	TERMINADO
13	SANTA ANA	VIVE SANO	Mejoramiento Multicancha Santo Domingo # 2014	46.227.206	TERMINADO
14	SANTA ELENA	VIVE SANO	Recuperación casona Polideportivo José Manuel López	46.008.000	TERMINADO
15	SANTA ISABEL	VIVE SANO	Mejoramiento Multicancha Santa Isabel, Santa Isabel / Maimonides	49.990.000	TERMINADO
16	YUNGAY	VIVE SANO	Mejoramiento Multicancha Sotomayor # 72	38.473.176	TERMINADO



4. Santiago Patrimonial y Cultural

N°	UIT	LINEA ESTRATÉGICA SANTIAGO	NOMBRE DE PROYECTO	MONTO DE PROYECTO	ETAPA
1	YUNGAY	PATRIMONIAL Y MULTICULTURAL	Museo Ferroviario	243.066.000	EJECUCIÓN
2	YUNGAY	PATRIMONIAL Y MULTICULTURAL	Reparación y Puesta en valor Palacio Álamos	975.216.661	EJECUCION
3	PARQUE ALMAGRO	PATRIMONIAL Y MULTICULTURAL	Reparación y Puesta en Valor Palacio Cousiño	858.753.000	EJECUCION
4	SANTA ANA	PATRIMONIAL Y MULTICULTURAL	Reparación Parroquia Santa Ana	617.678.806	EJECUCION
5	CENTRO HISTORICO	PATRIMONIAL Y MULTICULTURAL	Adquisición placas edificios patrimoniales	43.971.395	EJECUCIÓN
6	SANTA LUCIA - FORESTAL	PATRIMONIAL Y MULTICULTURAL	Reparación Plaza Neptuno Bajo	49.289.000	EJECUCIÓN
7	ALMAGRO	PATRIMONIAL Y MULTICULTURAL	Reparación Monumento General Bulnes	8.300.000	TERMINADO
8	TRANSVERSAL	PATRIMONIAL Y MULTICULTURAL	Programa Antigraffiti - Alameda	250.000.000	TERMINADO
9	CENTRO HISTORICO	PATRIMONIAL Y MULTICULTURAL	Posada del Corregidor	199.795.778	TERMINADO
10	CENTRO HISTORICO	PATRIMONIAL Y MULTICULTURAL	Reparación Edificio Consistorial	1.100.000.000	TERMINADO
11	CENTRO HISTORICO	PATRIMONIAL Y MULTICULTURAL	Reparación Escuela De Ballet, Teatro Municipal De Santiago	1.124.748.000	TERMINADO



5. Santiago Espacio Público Sustentable

N°	UIT	LINEA ESTRATÉGICA SANTIAGO	NOMBRE DE PROYECTO	MONTO DE PROYECTO	ETAPA
1	CLUB HÍPICO	ESPACIO PÚBLICO SUSTENTABLE	Construcción Zona Picnic Parque O'Higgins	78.000.000	EJECUCION
2	TRANSVERSAL	ESPACIO PÚBLICO SUSTENTABLE	Ciclo Parque 42K	850.000.000	EJECUCIÓN
3	TRANSVERSAL	ESPACIO PÚBLICO SUSTENTABLE	Anaqueles o Carros para Instalación de Comerciantes	234.430.000	EJECUCION
4	CENTRO HISTORICO	ESPACIO PÚBLICO SUSTENTABLE	Estacionamientos Plaza Justicia	7.700.000.000	EJECUCIÓN
5	SIERRA BELLA	ESPACIO PÚBLICO SUSTENTABLE	Mejoramiento Platabanda Placer - Construcción Multicancha	244.170.596	EJECUCIÓN
6	TRANSVERSAL	ESPACIO PÚBLICO SUSTENTABLE	Proyecto Paseo Placer	1.540.286.000	EJECUCION
7	TRANSVERSAL	ESPACIO PÚBLICO SUSTENTABLE	Licitación concesión kioscos para Diarios y Revistas		EJECUCION
8	ALMAGRO	ESPACIO PÚBLICO SUSTENTABLE	Licitación Pintura fachada Dirección de Salud	67.789.383	EJECUCION
9	YUNGAY	ESPACIO PÚBLICO SUSTENTABLE	Repavimentación Aceras Pasaje Adriana Cousiño	31.885.776	EJECUCIÓN
10	SANTA ISABEL	ESPACIO PÚBLICO SUSTENTABLE	Mejoramiento Pavimentos Calle Virreinato	25.182.892	EJECUCIÓN
11	UNIVERSITARIO	ESPACIO PÚBLICO SUSTENTABLE	Reparación de Aceras Av. España	47.805.176	EJECUCIÓN
12	VIEL	ESPACIO PÚBLICO SUSTENTABLE	Pavimentación Pasaje Dos Sur - Calle Loncomilla	23.051.700	EJECUCIÓN
13	CENTRO HISTORICO	ESPACIO PÚBLICO SUSTENTABLE	Recuperación Plaza de Armas	1.528.347.000	TERMINADO



N°	UIT	LÍNEA ESTRATÉGICA SANTIAGO	NOMBRE DE PROYECTO	MONTO DE PROYECTO	ETAPA
14	CENTRO HISTORICO	ESPACIO PUBLICO SUSTENTABLE	Habilitación de Rutas Peatonales Seguras Barrio Mapocho: Peatonalización de Aillavilú	210.146.000	TERMINADO
15	TRANSVERSAL	ESPACIO PUBLICO SUSTENTABLE	Mejoramiento Ciclo vía existente calle Rosas tramo Brasil/Matucana	69.000.000	TERMINADO
16	TRANSVERSAL	ESPACIO PUBLICO SUSTENTABLE	Nueva Ciclo vía Rosas tramo Diagonal Cervantes/Brasil	165.000.000	TERMINADO
17	CENTRO HISTORICO	ESPACIO PUBLICO SUSTENTABLE	Mejoramiento Portal Bulnes	128.900.000	TERMINADO
18	JUDICIAL	ESPACIO PUBLICO SUSTENTABLE	Mejoramiento Platabandas Calle Luis Cousiño	50.000.000	TERMINADO
19	SIERRA BELLA	ESPACIO PUBLICO SUSTENTABLE	Mejoramiento Platabandas Calle Bio Bio	50.000.000	TERMINADO
20	ALMAGRO	ESPACIO PUBLICO SUSTENTABLE	Remodelación Plaza Pezoa Veliz	533.521.098	TERMINADO
21	MATTA SUR	ESPACIO PUBLICO SUSTENTABLE	Reposición sistema de alcantarillado Plaza Gacitúa	161.802.915	TERMINADO
22	FRANKLIN	ESPACIO PUBLICO SUSTENTABLE	Señalética Barrio Franklin	10.500.000	TERMINADO
23	CENTRO HISTORICO	ESPACIO PUBLICO SUSTENTABLE	Reparación Puente Fray Andresito	49.900.000	TERMINADO
24	CENTRO HISTORICO	ESPACIO PUBLICO SUSTENTABLE	Reparación Puente Padre Hurtado	49.900.000	TERMINADO
25	HUEMUL	ESPACIO PUBLICO SUSTENTABLE	Recuperación Plaza Hermano Matte	185.651.772	TERMINADO
26	SANTA ISABEL	ESPACIO PUBLICO SUSTENTABLE	Construcción plazoleta Lira esquina Santa Isabel	36.387.000	TERMINADO



6. Santiago Capital de la Educación

N°	UIT	LINEA ESTRATÉGICA SANTIAGO	NOMBRE DE PROYECTO	MONTO DE PROYECTO	ETAPA
1	YUNGAY	CAPITAL DE LA EDUCACIÓN	Provisión e Instalación Paneles Solares INBA	120.000.000	EJECUCIÓN
2	MATTA SUR	CAPITAL DE LA EDUCACIÓN	E-70 Escuela Santiago de Chile, Remodelación baños Pre - Básica	50.000.000	EJECUCION
3	YUNGAY	CAPITAL DE LA EDUCACIÓN	A-2 Liceo Miguel Luís Amunátegui Habilitación Biblioteca	87.447.922	EJECUCION
4	UNIVERSITARIO	CAPITAL DE LA EDUCACIÓN	A-16 Liceo Darío Salas, Remodelación Camarines	55.707.426	EJECUCIÓN
5	SANTA ISABEL	CAPITAL DE LA EDUCACIÓN	Mejoramiento patio Pre Básica y Reposición de Cubiertas - Escuela República del Uruguay	46.293.868	EJECUCIÓN
6	CLUB HÍPICO	CAPITAL DE LA EDUCACIÓN	Escuela de Párvulos Parque O´Higgins, Remodelación SSHH Párvulos	50.000.000	EJECUCION
7	MATTA SUR	CAPITAL DE LA EDUCACIÓN	E-70 Escuela Santiago de Chile, Reconstrucción muro medianero	10.000.000	EJECUCION
8	MATTA NORTE	CAPITAL DE LA EDUCACIÓN	Habilitación salón de actos Escuela Polivalente Libertador General José de San Martín	18.840.979	EJECUCIÓN
9	SANTA ANA	CAPITAL DE LA EDUCACIÓN	Reparación techumbre gimnasio y normalización eléctrica teatro Liceo Javiera Carrera	58.738.106	EJECUCIÓN
10	UNIVERSITARIO	CAPITAL DE LA EDUCACIÓN	Mejoramiento de las condiciones de infraestructura correspondiente al pavimento de 5 salas de clases - Escuela República del Ecuador	22.951.340	EJECUCIÓN
11	YUNGAY	CAPITAL DE LA EDUCACIÓN	Remodelación multicancha techada - Liceo Miguel de Cervantes Básica	64.015.306	EJECUCIÓN



N°	UIT	LINEA ESTRATÉGICA SANTIAGO	NOMBRE DE PROYECTO	MONTO DE PROYECTO	ETAPA
12	ALMAGRO	CAPITAL DE LA EDUCACIÓN	Habilitación Centro de Extensión Instituto Nacional	4.909.890.000	EJECUCION
13	JUDICIAL	CAPITAL DE LA EDUCACIÓN	Mejoramiento de patio y construcción de portería Liceo República de Brasil	16.513.473	EJECUCIÓN
14	ALMAGRO	CAPITAL DE LA EDUCACIÓN	Remodelación de 14 aulas en sector bloques poniente - Instituto Nacional	69.805.590	EJECUCIÓN
15	ALMAGRO	CAPITAL DE LA EDUCACIÓN	Ampliación oficinas administrativas y construcción SSHH docentes- Escuela Básica Arturo Prat Chacón	28.295.572	EJECUCIÓN
16	BALMACEDA	CAPITAL DE LA EDUCACIÓN	Reposición de 10 puertas de salas de clases - Escuela Alemania E-66	10.897.425	EJECUCIÓN
17	BRASIL	CAPITAL DE LA EDUCACIÓN	Instalación cancha de baby fútbol, láminas polarizadas en aulas y protecciones en imprenta Liceo de Aplicación	25.310.079	EJECUCIÓN
18	FRANKLIN	CAPITAL DE LA EDUCACIÓN	Aislamiento acústico sala de música Liceo Teresa Prat de Sarratea	18.222.563	EJECUCIÓN
19	MEIGGS	CAPITAL DE LA EDUCACIÓN	Remodelación sala de educación especial y camarines - Escuela República de Colombia	37.968.211	EJECUCIÓN
20	PANAMA	CAPITAL DE LA EDUCACIÓN	Pintura de cielos , reposición de luminarias y cubiertas en Aulas de Clases- Escuela República de Israel	48.639.584	EJECUCIÓN
21	PANAMA	CAPITAL DE LA EDUCACIÓN	Remodelación integral servicios higiénicos - Escuela Luis Calvo Mackenna	22.691.567	EJECUCIÓN
22	SANTA ANA	CAPITAL DE LA EDUCACIÓN	Remodelación del gimnasio - Liceo Instituto Superior de Comercio INSUCO	44.177.705	EJECUCIÓN
23	SANTA ANA	CAPITAL DE LA EDUCACIÓN	Pintura de fachadas exteriores e interiores del establecimiento Escuela Básica Libertadores de Chile	15.925.193	EJECUCIÓN



N°	UIT	LINEA ESTRATÉGICA SANTIAGO	NOMBRE DE PROYECTO	MONTO DE PROYECTO	ETAPA
24	UNIVERSITARIO	CAPITAL DE LA EDUCACIÓN	Reparación de techumbre en módulo D-G - Liceo Darío Salas	11.871.212	EJECUCIÓN
25	UNIVERSITARIO	CAPITAL DE LA EDUCACIÓN	Estudio y reparación de baños del pabellón administrativo - Liceo Darío Salas	38.396.152	EJECUCIÓN
26	VIEL	CAPITAL DE LA EDUCACIÓN	Nuevo Pavimento de Patio Sur y Cierros Sector Norte y Sur- Liceo Manuel Barros Borgoño	8.793.898	EJECUCIÓN
27	YUNGAY	CAPITAL DE LA EDUCACIÓN	Remodelación de sala audiovisual- Liceo Isaura Dinator de Guzmán	37.422.435	EJECUCIÓN
28	YUNGAY	CAPITAL DE LA EDUCACIÓN	Habilitación y mejoramiento de recintos docentes y administrativos- Liceo Miguel Luis Amunategui A-2	30.662.321	EJECUCIÓN
29	YUNGAY	CAPITAL DE LA EDUCACIÓN	Reparación e instalación de pavimentos en patios Pre Básica y Básica - Escuela República de Panamá	44.787.792	EJECUCIÓN
30	YUNGAY	CAPITAL DE LA EDUCACIÓN	Construcción de tabique divisorio en aula de recursos- Escuela Básica Salvador Sanfuentes	3.621.075	EJECUCIÓN
31	YUNGAY	CAPITAL DE LA EDUCACIÓN	A-2 Liceo Amunategui , Reposición de Pavimentos	46.372.896	TERMINADO
32	MATTA NORTE	CAPITAL DE LA EDUCACIÓN	Reposición de 2 aulas de Pre básica, mejoramiento área de patio, Escuela E-70 Santiago de Chile	65.010.750	TERMINADO
33	10 DE JULIO	CAPITAL DE LA EDUCACIÓN	Huerto Vertical Escuela Benjamín Vicuña Mackenna	78.000.000	TERMINADO
34	10 DE JULIO	CAPITAL DE LA EDUCACIÓN	Reposición Aulas Escuela Benjamín Vicuña Mackenna		TERMINADO
35	ALMAGRO	CAPITAL DE LA EDUCACIÓN	A-0 Instituto Nacional José Miguel Carrera, cambio de Pavimento en aulas (10)	34.357.493	TERMINADO
36	ALMAGRO	CAPITAL DE LA EDUCACIÓN	Habilitación de SSHH y Patio de Pre básica - Escuela E-10 Cadete	45.684.000	TERMINADO



N°	UIT	LINEA ESTRATÉGICA SANTIAGO	NOMBRE DE PROYECTO	MONTO DE PROYECTO	ETAPA
			Arturo Prat, Santiago		
37	CENTRO HISTORICO	CAPITAL DE LA EDUCACIÓN	DEM, Remodelación Integral Sala N°4	25.725.904	TERMINADO
38	HUEMUL	CAPITAL DE LA EDUCACIÓN	Mejoramiento servicios higiénicos Escuela Haití	44.776.874	TERMINADO
39	HUEMUL	CAPITAL DE LA EDUCACIÓN	Regularización red de gas, Escuela Especial Juan Sandoval Carrasco	3.792.181	TERMINADO
40	MATTA NORTE	CAPITAL DE LA EDUCACIÓN	A-14 Liceo José de San Martín, cambio de techumbre y bajada de aguas lluvias	51.408.352	TERMINADO
41	MATTA NORTE	CAPITAL DE LA EDUCACIÓN	Mejoramiento Terraza Liceo A-14 José de San Martín	40.571.365	TERMINADO
42	MEIGGS	CAPITAL DE LA EDUCACIÓN	Reposición de 3 aulas de Pre básica, mejoramiento área de patio, Escuela D-63 Republica de Colombia	56.325.644	TERMINADO
43	SAN EUGENIO	CAPITAL DE LA EDUCACIÓN	Mejoramiento de la habitabilidad Área de Pre básica, Escuela Provincia de Chiloé	53.030.313	TERMINADO
44	SANTA ELENA	CAPITAL DE LA EDUCACIÓN	F-46 Reyes Católicos, Remodelación SSHH (alumnos y profesores)	68.620.279	TERMINADO
45	SANTA ISABEL	CAPITAL DE LA EDUCACIÓN	A-13 Liceo Confederación Suiza Remodelación de Patio Estudiantes	105.192.481	TERMINADO
46	SANTA ISABEL	CAPITAL DE LA EDUCACIÓN	A-24 Liceo Comercial Gabriel González Videla, Remodelación SSHH	65.709.459	TERMINADO
47	SANTA ISABEL	CAPITAL DE LA EDUCACIÓN	A-24 Liceo Comercial Gabriel González Videla, Cambio bajadas de aguas lluvias volúmenes B y C	17.859.284	TERMINADO
48	SANTA ISABEL	CAPITAL DE LA EDUCACIÓN	D-11 Escuela República de Uruguay, Remodelación Camarines Alumno	23.116.159	TERMINADO
49	UNIVERSITARIO	CAPITAL DE LA EDUCACIÓN	A-16 Liceo Darío Salas, Ampliación Comedor Alumnos	18.828.993	TERMINADO




N°	UIT	LINEA ESTRATÉGICA SANTIAGO	NOMBRE DE PROYECTO	MONTO DE PROYECTO	ETAPA
50	UNIVERSITARIO	CAPITAL DE LA EDUCACIÓN	Mejoramiento Escuela República de Ecuador Reposición Red de Alcantarillado	36.044.356	TERMINADO
51	UNIVERSITARIO	CAPITAL DE LA EDUCACIÓN	A-16 Liceo Darío Salas, Reposición de Gabinetes de Red Húmeda	17.289.272	TERMINADO
52	UNIVERSITARIO	CAPITAL DE LA EDUCACIÓN	Remodelación SSHH Alumnos Liceo A-16, Darío Salas, Santiago	34.320.058	TERMINADO
53	VIEL	CAPITAL DE LA EDUCACIÓN	Pavimento patio pre básica, escuela Piloto Pardo F-64	8.734.667	TERMINADO
54	YUNGAY	CAPITAL DE LA EDUCACIÓN	A-2 Liceo Miguel Luís Amunátegui Remodelación Camarines alumnos	95.269.987	TERMINADO
55	YUNGAY	CAPITAL DE LA EDUCACIÓN	A-18 Liceo Miguel de Cervantes y Saavedra, Pintura fachada	8.757.210	TERMINADO
56	YUNGAY	CAPITAL DE LA EDUCACIÓN	Mejoramiento comedor-cocina liceo Teresa Prat A-7	101.862.840	TERMINADO
57	YUNGAY	CAPITAL DE LA EDUCACIÓN	Remodelación SSHH Alumnos Liceo Cervantes A-18, SSHH y Cervantes, Santiago	80.078.581	TERMINADO
58	YUNGAY	CAPITAL DE LA EDUCACIÓN	Remodelación SSHH Alumnos Liceo A-2, Luis Amunátegui, Santiago	65.439.558	TERMINADO



7. Santiago Municipio Participativo y Moderno

N°	UIT	LINEA ESTRATÉGICA SANTIAGO	NOMBRE DE PROYECTO	MONTO DE PROYECTO	ETAPA
1	YUNGAY	PARTICIPATIVO Y MODERNO	Remodelación estructural, rehabilitación e instalación de ascensor Centro Adulto Mayor	480080266 + ascensor	EJECUCION
2	CENTRO HISTORICO	PARTICIPATIVO Y MODERNO	Remodelación pisos Torre Municipal	166.000.000	TERMINADO
3	CENTRO HISTORICO	PARTICIPATIVO Y MODERNO	Adquisición Mobiliario Oficinas Secplan/DOM	40.000.000	TERMINADO

IV. Principales programas desarrollados en el año 2014





1. Santiago Amable y Seguro

Dirección de Seguridad e Información

NOMBRE DEL PROGRAMA	OBJETIVO DEL PROGRAMA	LOCALIZACIÓN Y COBERTURA	MONTO (M\$)	NÚMERO DE BENEFICIARIOS
Barrio en Paz Residencial	Programa financiado por la Subsecretaría de Prevención, en el marco del Plan Chile Seguro del Ministerio del Interior y Seguridad Pública. Tiene como propósito abordar las problemáticas de violencia, delincuencia y el temor que afectan a los habitantes de un barrio específico de la comuna de Santiago.	Barrio Bogotá	104.855	3835
Plan Comunal de Seguridad Pública	Programa financiado por la Subsecretaría de Prevención del Delito, en el marco del Plan Nacional de Seguridad Para Todos del Ministerio del Interior y Seguridad Pública. Se implementará en la comuna por un período de tres años (2014-2017) y tiene como propósito abordar las problemáticas de seguridad locales, por medio de la conformación del Consejo Comunal de Seguridad, la implementación del Plan Comunal de Seguridad Pública y del Plan de Intervención en Casco Histórico y Centro Cívico y la inversión anual en proyectos de prevención psicosocial y situacional.	Comunal	21.580	300.000



Dirección de Inspección

Vinculación con la Comunidad Intervenciones Territoriales de la Subdirección de Inspección en la Comuna:

Las denuncias de la comunidad, la implementación de Mesas Barriales e instancias de diálogo con los habitantes de la comuna permitieron durante el año 2014 el trabajo activo y focalizado de las labores de inspección.

Como subdirección de Inspección Hibridamos nuestras funciones tanto en la información al contribuyente respecto de sus deberes y derechos. Además, la focalización de la inspección donde los vecinos de la comuna sienten que su derecho a una vida tranquila se ve disminuido.

A) Catastro Territorial Barrio Manuel Antonio Matta Sur:

- Se catastraron 6.065 inmuebles, correspondientes a casa habitación, comercio y talleres.
- Se cursaron 120 denuncias, por funcionar sin patente, sin autorización Municipal y funcionar con patente morosa, entre otras.
- Además, se procedió a la clausura de los locales que no cumplían con los requisitos para su funcionamiento.

B) Catastro Territorial Barrio Yungay:

Se catastró el 100% de los inmuebles existentes en el Barrio y se cuantifico de la siguiente forma:

- 69 Sub arriendos.
- 118 Propiedades desocupados.
- 684 Casa habitación.
- 401 Casa cerrada
- 454 Establecimiento comercial con patente.
- 59 Actividades comerciales sin autorización.
- 171 Locales cerrada

C) Intervención Barrio Republica:

Sus resultados fueron:

- Reducción de permisos de patentes de alcoholes de 168 que se entregaron el año 2013, para el 2014 este número se redujo a 154 permisos.
- Se denegaron 6 solicitudes para la ocupación de Bien Nacional de uso Público (B.N.U.P). Además se cursaron 2 resoluciones de término de (B.N.U.P.).
- Se realizaron 39 Clausuras de actividades comerciales, por no dar cumplimiento a la Normativa legal vigente.

D) Resumen de acciones de Fiscalización, Mesa Barrial San Eugenio: (Bodegas)

- Acciones de Fiscalizaciones ,23 acciones.
- Clausuras entre el 5 y el 12 de agosto, 12 clausuras.
- Tramitación de Clausuras y Derivaciones a la D.O.M., 8
- Bodegas que cumplen Normativa, 3 bodegas.

F) Modificación a la Ordenanza 59:

Se propone una modificación de horarios de apertura y cierre de los quioscos de diarios y revistas que se encuentren ubicados en la periferia de la comuna limites (sur poniente) estos se registrarán por horarios especiales establecidos en la ordenanza 59 títulos XVII, artículo 61 que dispone del horario de funcionamiento desde las 5:00 hasta las 23:00. Estableciendo un



horario de funcionamiento mínimo hasta las 19 horas y no será permitida la apertura del quiosco después de las 10:00.

Además, para el caso de los suplementeros con más de 70 años de edad, que se encuentren incapacitados para trabajar, previa presentación de certificado médico de institución del estado, se autoriza la suplencia renovable de más de 6 meses hasta el término del permiso o el fallecimiento del titular.

Se propone una modificación respecto del ayudante para el caso de las patentes de Quiscos de diarios y revistas, se autoriza la figura del ayudante familiar. Cuya condición será la de ser un familiar directo, acreditado y documentado. Esto no exime de la responsabilidad del titular de la patente de trabajar en el quiosco.

G) Modificaciones a la Ordenanza 87. Para la instalación de mesas, sillas y quitasoles en el espacio público de la comuna de Santiago.

Considerando la obras de mejoramiento urbano realizadas por el Municipio de Santiago, se hace necesario establecer condiciones para la ocupación del espacio público en aceras, áreas verdes y paseos peatonales, con mobiliario para la extensión de la actividad comercial de establecimientos exclusivamente de los giros de Fuente de Soda, Restaurante Comercial, Restaurante diurno, nocturno y Cafetería que disponga de mesas al interior del local y que cuenten con una patente municipal que ampare la actividad efectivamente ejercida y que dichos locales tengan servicios higiénicos para el usuario.

Se plantea un ordenamiento de los espacios públicos.

Se implementan rutas de inspección de Giros Priorizados, que tiene relación directa con fiscalizaciones a negocios o actividades cuyo funcionamiento puedan generar externalidades negativas a la comunidad, ya sea por la prohibición de funcionamiento e instalación según el plano regulador de la comuna, de ciertas actividades comerciales e industriales en determinados sectores; o que realicen actividades comerciales que sobrepasen su giro u actividad; que realicen actividades ilícitas; no tengan patente para su funcionamiento; que cuenten con reclamos de vecinos, etc.

Giros priorizados:

- Patentes provisorias vencidas
- Clausuras
- Patentes morosas
- Suspensiones
- Giros conflictivos alcohol expendio y consumo
- Giros conflictivos café (pseudos denominados con pierna)
- Giros conflictivos: talleres, mecánicos, de zapatería, pintura y desabolladura, imprentas, bodegas
- Expendio de alimentos sin resolución sanitaria para el giro efectivamente ejercido (no envasados)
- Locales con asistencia masiva de público
- Giro conflictivos apart-hoteles en edificios residenciales.
- Giro conflictivos locales de apuestas on line y tragamonedas que entregan premio en dinero (asociados a ciber café)
- Mesas en bien nacional de uso público.
- Actividades comerciales no regularizadas.
- Reclamos.



Implementación de la Lista de Chequeo de Vía Pública:

Esta es una herramienta para la fiscalización, que busca establecer un criterio único en la fiscalización, para transparentar, Estandarizar y Unificar criterios al momento de realizar la labor inspectiva (Terreno) por parte del Inspector Municipal. El fin último de la Lista de chequeo es que todos los inspectores Fiscalicen de la misma manera.

Los criterios Básicos de la Lista de Chequeo:

1. Estandarización de la fiscalización.
2. Mejorar registro de fiscalizaciones.
3. Transparentar la fiscalización hacia el contribuyente.
4. Fiscalizaciones más expeditas.
5. Mejorar y facilitar la gestión en terreno del inspector.
6. Ordenar la carga de trabajo en terreno.

Durante el año 2014, ya se encuentra en pleno funcionamiento la lista de chequeo de los inspectores de Vía Pública, esperamos que durante el primer semestre del 2015 se integre la lista de chequeo del funcionario de Comercio Establecido.

Fiscalizaciones según territorios y giros específicos:

Entender los territorios a partir de sus características endógenas, nos permite cuantificar y comparar el nivel de eficiencia de la fiscalización realizada por los inspectores en terreno entre un año y otro.

Fiscalizaciones, denuncias clausuras, Barrio Republica, año 2014

Fiscalización	2569
Denuncia	212
Clausura	40



Patentes de Alcohol

Durante el año 2014 a seis Locales, con un total de 15 patentes de alcohol no se les renovó dicha autorización.

Como consecuencia de denuncias e infracciones reiteradas y graves a la Ley de alcoholes, siendo éstas de aquellas infracciones que por su naturaleza generan externalidades negativas a los residentes del sector.

Clausuras de departamento que funcionaban como Apart Hoteles:

Motivo de las clausuras, funcionamiento sin patente y sin autorización municipal, contraviniendo los artículos 23° y 26°, del Decreto Ley N° 3.063, sobre Rentas Municipales y su Reglamento.

Clausuras de Apart Hoteles, año 2014, según calles.

Dirección	Departamentos clausurados
Huérfanos 547	2 Dptos. Clausurados
Huérfanos 1400	29 Dptos. Clausurados
Merced 562	66 Dptos. Clausurados
San Martín 1490	22 Dptos. Clausurados
Alonso Ovalle 840	40 Dptos. Clausurados
Alonso Ovalle 884	1 Dptos. Clausurados
Serrano 62	53Dptos. Clausurados
Merced 1213	1 Dptos. Clausurados
San Diego 161	22 Dptos. Clausurados
Miraflores 465	18 Dptos. Clausurados

Se clausuraron 254 dptos. durante el año 2014.



2. Santiago Integrado e Inclusivo

Subdirección de Participación Ciudadana

NOMBRE DEL PROGRAMA	OBJETIVO DEL PROGRAMA	LOCALIZACIÓN Y COBERTURA	MONTO (M\$)	NÚMERO DE BENEFICIARIOS
FONDOS CONCURSABLES	Apoyar iniciativas de desarrollo local, ideadas e implementadas por las organizaciones comunitarias de la comuna que estén dentro de las líneas prioritarias de la gestión municipal.	Toda la comuna de Santiago 475 organizaciones comunitarias territoriales, funcionales y de interés público	530.000	15.000 personas aproximadamente
MEDIACIÓN EXTRAJUDICIAL DE CONFLICTO	Asegurar el adecuado funcionamiento de la Comisión Extrajudicial. Ampliar el "Proceso de Mediación Extrajudicial de Conflicto, aplicado a residentes de edificios y condominios, bajo la Ley 19.537 de Copropiedad, a aquellos conflictos vecinales provocados en cités y en condominios sociales que afecten la vida barrial.	En las dependencias de la Unidad Barrios y Convivencia. Amunategui 980, 4° piso.		298 beneficiarios.
CAPACITACIÓN Y TALLERES	Desarrollar programas educativos sobre los derechos y deberes y derechos de los habitantes de barrios, condominios y cités de la comuna, de vivir en comunidad. Fomentando la organización de las comunidades de acuerdo a las normas que	Junta de vecinos Agrupaciones Vecinales Dependencias Municipales (casa colorada) Condominios		354 participantes.



NOMBRE DEL PROGRAMA	OBJETIVO DEL PROGRAMA	LOCALIZACIÓN Y COBERTURA	MONTO (M\$)	NÚMERO DE BENEFICIARIOS
	emanen de la Ley 19.537 de Copropiedad Inmobiliaria, entre otros marcos legales que puedan generar lineamientos para los cotes y condominios sociales.			
SUBVENCIÓN A JUNTAS DE VECINOS Y UNIONES COMUNALES	Entregar subvención municipal a este tipo de organizaciones de manera de brindar apoyo a su funcionamiento	Juntas de Vecinos, Uniones Comunales y sus asociados	55.982	45 organizaciones que involucra a sus asociados
JUGUETES DE NAVIDAD	Entregar juguetes en navidad de manera de que los niños mas vulnerables accedan al beneficio	Se entrega en sedes comunitarias de las juntas de vecinos y a los niños de cada sector	36.000	19.426 niños de la comuna
ÚTILES ESCOLARES	Entregar un set escolar a los niños residentes de la comuna que estén cursando Educación Básica, Media o Superior	Se entrega en sedes comunitarias de las juntas de vecinos y a los niños de cada sector	31.500	13.990 niños residentes de la comuna
BUSES	Brindar servicio de transporte turístico a las organizaciones comunitarias que poseen personalidad jurídica de manera de contribuir al desarrollo de las actividades recreativas de las organizaciones y de asociatividad de los vecinos.	El radio de cobertura del servicio de transporte turístico es de La Ligua - Rancagua - Cajón del Maipo y Litoral Central y pueden acceder organizaciones comunitarias con personalidad jurídica.	207.000	



Subdirección de Desarrollo Social - Audiencias

NOMBRE DEL PROGRAMA	OBJETIVO DEL PROGRAMA	LOCALIZACIÓN Y COBERTURA	MONTO (M\$)	NÚMERO DE BENEFICIARIOS
Audiencias Ciudadanas y Alcaldesa en Terreno	Generar un vínculo cercano entre la ciudadanía y la autoridad municipal, garantizando que toda persona, grupo u organización exprese sus inquietudes, propuestas o problemáticas. Coordinando con las Direcciones Municipales para entregar una respuesta concreta y orientadora.	Toda la comuna de Santiago, sus agrupaciones, organizaciones, instituciones y vecinos.	No aplica	1.376

Subdirección de Desarrollo Social - Servicios Sociales

NOMBRE DEL PROGRAMA	OBJETIVO DEL PROGRAMA	LOCALIZACIÓN Y COBERTURA	MONTO (M\$)	NÚMERO DE BENEFICIARIOS
DEPARTAMENTO ATENCION SOCIAL				
Atención Social / Fondo de Asistencia Social Económica	Entregar apoyo y acompañamiento social integral, sistemático y personalizado a personas y /o grupos familiares, en situación de riesgo y/o vulnerabilidad social, que requieran orientaciones por problemas económicos, vivienda, trabajo y previsión, salud, educación y justicia, entre otros.	<ul style="list-style-type: none"> - Residentes de la comuna - Atención por Demanda Espontánea 	M\$236.000 (FASE)	<ul style="list-style-type: none"> - 16.252 personas atendidas -3.616 subsidios entregados -5.500 Informes Sociales -1.054 beneficiarios Uniformes escolares -244 Renovaciones y Postulaciones por Becas Pdte. República e Indígena



NOMBRE DEL PROGRAMA	OBJETIVO DEL PROGRAMA	LOCALIZACIÓN Y COBERTURA	MONTO (M\$)	NÚMERO DE BENEFICIARIOS
Beca Estudios Superiores IMS	Que el beneficio que otorga esta Beca de Estudios, constituya un complemento económico para que los jóvenes estudiantes que presentan excelencia académica e insuficiencia económica, puedan cursar estudios superiores.	- Residentes de la comuna	M\$90.000 (Beca IMS)	Indígena -5.501 Visitas domiciliarias en terreno. - 200 Becarios Beca IMS, con entrega de dos cuotas. Evaluación semestral por nota
DEPARTAMENTO SUBSIDIOS SOCIALES				
Subsidio Unico Familiar (SUF, SUM, SUB.MATERNAL, REC.NACIDO, D UPLO)	Otorgar ayuda monetaria a la población más vulnerable de la comuna	Residentes de la comuna que cumplan requisitos establecidos por Ley 18.020		Se orientó a un total de 4.710 personas de las cuales en la actualidad 3.613 Reciben el beneficio
Pilar Solidario (PBS VEJEZ E INVALIDEZ, APS VEJEZ E INVALIDEZ, BONO POR HIJO)	Otorgar ayuda monetaria a la población más vulnerable de la comuna	Residentes de la comuna que cumplan requisitos establecidos en Ley 20.255		1.472 personas fueron orientadas respecto de los beneficios del pilar solidario, a través del municipio 302 personas reciben un incremento y/o bono. Cabe señalar que muchas de las consultas debieron ser derivadas a otras instituciones para su postulación y que gran parte de la



NOMBRE DEL PROGRAMA	OBJETIVO DEL PROGRAMA	LOCALIZACIÓN Y COBERTURA	MONTO (M\$)	NÚMERO DE BENEFICIARIOS
				población que postula es rechazada por incumplimiento o en el puntaje de focalización previsual.
Subsidio de Discapacidad Mental	Asignar un beneficio monetario a los menores que presenten discapacidad mental más vulnerable de la comuna	Menores con discapacidad mental residentes de la comuna que cumplan requisitos establecidos Ley 20.255		110 personas fueron orientadas, solo 7 de ellas cumplieron los requisitos.
Subsidio de Agua Potable	Subsidiar en el pago del consumo de agua potable a los vecinos más vulnerables de la comuna	Residentes de la comuna	Corresponde subsidiar un 50% del consumo de agua potable, hasta un tope de 15 metros cúbicos.	1109 personas fueron orientadas y 531 obtuvieron el beneficio
Subsidio de Aseo Domiciliario	Liberar del pago a las familias de escasos recursos de la comuna	Residentes propietarios de la comuna	Quedar exento del pago del cobro del Aseo Domiciliario	Durante el año 2014, 127 personas fueron liberadas de cancelar.
Control Sano	Beneficio monetario que ayuda a las familias más vulnerables, premiando el esfuerzo familiar y el de aquellas madres que trabajan, asegurando educación y salud para sus hijos	Familias pertenecientes al Ingreso Ético Familiar		293 familias fueron ingresadas al sistema para recibir este beneficio.
DEPARTAMENTO ESTRATIFICACION SOCIAL				
Programas Estratificación	Conformar un sistema de información de la realidad socioeconómica de	- Residentes de la Comuna	M\$58.871	-4.464 familias visitadas en terreno con 4.038 encuestadas



NOMBRE DEL PROGRAMA	OBJETIVO DEL PROGRAMA	LOCALIZACIÓN Y COBERTURA	MONTO (M\$)	NÚMERO DE BENEFICIARIOS
Social	los residentes de Santiago, a partir de la aplicación de instrumentos de caracterización vigentes (política pública y local) que permitan perfilar a los beneficiarios de los servicios, beneficios y programas sociales.	- Atención por Demanda Espontánea		/1.698 con Ficha Social (FS) y 2.340 con Ficha Protección Social (FPS) -1.247 familias supervisadas -38 cartas de invitación a cambio de instrumento /actualización FPS - 92 constancias de FPS y FS -4.270 inscritos (1768 con Ficha Social FS y 2487 con Ficha Protección Social -9.935 certificados FPS emitidos -887 desvinculaciones/ solicitud y eliminaciones de la FPS -158 menores ingresados, rechazando 19 casos por no contar con la FPS o formato correspondiente. -19.331 atenciones entregadas medidas desde ordenador de filas
Estadísticas Sociales		- Solicitudes de información	M\$6.812	Entidades municipales



NOMBRE DEL PROGRAMA	OBJETIVO DEL PROGRAMA	LOCALIZACIÓN Y COBERTURA	MONTO (M\$)	NÚMERO DE BENEFICIARIOS
		demográfica y georeferenciación y listados de FPS		-Adulto Mayor -Alcaldía - -Antidiscriminación -Aseo -Chile Crece Contigo -Comité de Infancia y Familia -Desarrollo Social -Unidad de Planificación DIDECO -DIDEL -Oficina de Migrantes -Vía Pública Entidades externas -Abriendo Caminos Fundación Gesta -Casa de Acogida Santa Ana -Hospital San Borja -Centro Andacollo
DEPARTAMENTO DE EMERGENCIA SOCIAL				
Emergencia Social	Cubrir necesidades básicas o de necesidad urgente a familias damnificadas ante alguna emergencia o precariedad económica	- Residentes de la Comuna - Atención por Demanda Espontánea (100%)	M\$75.000	- 4.180 atenciones (1.771 personas) -3.221 cajas de alimentos entregadas -2.304 entregas de elementos de apoyo (camas, colchonetas, frazadas, loza,



NOMBRE DEL PROGRAMA	OBJETIVO DEL PROGRAMA	LOCALIZACIÓN Y COBERTURA	MONTO (M\$)	NÚMERO DE BENEFICIARIOS
				camarotes, otros)
DEPARTAMENTO PROTECCIÓN SOCIAL				
Programa Puente	<p>Trabajar con las familias más pobres de la comuna, haciendo una intervención familiar a través del apoyo psico-social, para promocionar sus derechos y entregar herramientas que les permita ser capaces de mejorar sus condiciones de vida.</p> <p>Lograr que las familias se inserten y puedan transitar en la red social tanto de Gobierno como Municipal y otros que de alguna forma permitan que la familia pueda mejorar sus oportunidades y solucionar sus problemas biopsicosociales.</p>	<p>-470 familias La comuna de Santiago De las cuales quedan pendiente de egresar 6 familias a Marzo del 2015, - Cumplimiento 2014. 90.7% familias Habilitadas, Ingresos 4, línea de pobreza 100%, Eficacia en el cumplimiento 92%, Egresos Exitosos 91%.</p>	<p>M\$65.220.-</p> <p>Estos recursos económicos están disponibles para dar respuesta a programa Puente y trayectoria socio familiar. En el año 2014, simultáneamente se desarrollaron</p>	-1550 personas
Ingreso ético trayectoria familiar	Lograr que las FAMILIAS en forma AUTÓNOMA, y con la ayuda del Estado y los gobiernos locales consigan superar la extrema pobreza por sus propios medios de manera sostenible.	<ul style="list-style-type: none"> - 344 familias - 64 arrastre 	M\$41.564.	1.612 Personas
Ingreso ético trayectoria Laboral	Desarrollar habilidades que permitan a los beneficiarios aumentar su capacidad generadora de ingresos a fin de mejorar los ingresos	<ul style="list-style-type: none"> - 227 personas - 106 arrastre - Potenciales 90 	M\$50.033.-	-1612 personas



NOMBRE DEL PROGRAMA	OBJETIVO DEL PROGRAMA	LOCALIZACIÓN Y COBERTURA	MONTO (M\$)	NÚMERO DE BENEFICIARIOS
	familiares.			
SENDA - Previene en la Comunidad	Instalar y/o fortalecer un sistema integral de prevención del consumo de drogas y alcohol en el territorio.	- Residentes de la comuna de Santiago.	M\$27.202.-	Vecinos, establecimientos educacionales e instituciones comunales interesadas en la prevención del consumo de drogas.
Chile Previene en la Escuela- SENDA	Instalar y/o fortalecer una cultura preventiva del consumo de drogas y alcohol al interior de las escuelas de la comuna.	- Seis escuelas de la comuna de Santiago.	M\$18.175.-	Estudiantes, profesores, asistentes de la educación padres y apoderados de seis establecimientos de la comuna.
A TIEMPO- SENDA	Desarrollar habilidades y competencias enfocadas a evitar y/o disminuir el consumo de drogas y alcohol, en estudiantes de séptimo y octavo básico.	- Seis escuelas de la comuna de Santiago.	M\$18.175.-	81 niños
Programa Habitabilidad 2014 PUENTE	Potenciar las posibilidades y oportunidades de desarrollo, inclusión e integración social de las familias beneficiarias, entregando bienes y/o servicios que les permitan cumplir con las necesidades básicas del ámbito habitabilidad y/o activando los recursos del capital físico.	La Oficina del Programa se encuentra ubicada en calle Balmaceda N° 1114.- Tercer piso Oficina N° 306. Se realizaron 65 visitas domiciliarias durante los meses de Octubre y noviembre del año 2014.-	M\$100.000.-	55 familias.-
Programa Personas en	Contribuir a Mejorar la calidad de vida	Cobertura Indefinida	\$52.120.	900 Personas atendidas



NOMBRE DEL PROGRAMA	OBJETIVO DEL PROGRAMA	LOCALIZACIÓN Y COBERTURA	MONTO (M\$)	NÚMERO DE BENEFICIARIOS
Situación de Calle	de las PSC. que habitan en la Comuna de Santiago.			
Programa Centro de día	Dispositivo que acoge a PSC, y contribuye a satisfacer sus necesidades básicas a través de instalaciones y equipamiento necesario.	40 Personas en Situación de Calle	\$64.000.	200 Personas Atendidas
Programa Acompañamiento Psicosocial	Programa Dirigido a PSC. con Problemas de Salud Mental, que contribuye a mejorar su calidad de vida y superar su situación de vulnerabilidad.	40 Personas en Situación de Calle.	\$34.000.	40 Usuarios.
Programa Vinculos	Contribuir a ejecutar acciones de intervención que tengan como fin la generación de condiciones que permitan a los usuarios acceder en forma preferente al conjunto de prestaciones sociales pertinentes a sus necesidades y estén integradas a la red comunitaria de promoción y protección social	Todo el territorio de la comuna de Santiago	\$23.568.-	180 Usuarios
DEPARTAMENTO INTERVENCIÓN INTEGRAL				
Fortalecimiento de la vida en familia(FOSIS)	Integración y fortalecimiento Familiar.	Intervención en 13 barrios de la comuna (familias)	M\$1.950.	13 familias (68 personas)
Fondo ORASMI (Min. Del Interior)	Apoyo económico a familias Extranjeras vulnerables.	Toda la comuna	M\$40.000.-	238 personas
Convenio Cataratas embajada Turca IMS	Entrega de alimento	Junta de vecinos	M\$1.500.-	193 personas



Subdirección de Desarrollo Social – Oficina de Discapacidad

NOMBRE DEL PROGRAMA	OBJETIVO DEL PROGRAMA	LOCALIZACIÓN Y COBERTURA	MONTO (M\$)	NÚMERO DE BENEFICIARIOS
Oficina de Discapacidad	Atender, orientar y facilitar el proceso de inclusión social de personas con discapacidad residentes de la comuna y de organizaciones relacionadas con el tema, a través de acciones tendientes a mejorar su calidad de vida y su participación social”.	Comuna de Santiago	5.000	1. 228
Hipoterapia	Otorgar y/o complementar la rehabilitación de niños y niñas con discapacidad de la comuna.	Se realiza en las dependencias de la Fundación Chilena de Hipoterapia, ubicada en Valenzuela Puelma #9730 Las Condes. Asisten niños y niñas de con diversos diagnósticos, de los 2 a los 18 años de edad. Duración: 10 meses, una sesión semanal.	\$4.800. (Presupuest o FASE)	9
Canoterapia	Otorgar y/o complementar la rehabilitación de niños y niñas con discapacidad de la comuna.	Se realiza en las dependencias de la Oficina de Discapacidad, ubicada en Matucana # 272, Santiago. Asisten niños y niñas con diversos diagnósticos, de los 2 a los 18 años de edad. Duración: 6 meses, una sesión semanal.	\$1.232 (Presupuest o FASE)	10
“Ergonomizan do a las y los vecinos de Santiago”	Entregar tecnologías asistidas de bajo costo a vecinos y vecinas de la comuna.	Se realizó a domicilio a través del programa Puentes U.C. de la Universidad Católica. Se atendió a vecinos y vecinas con rango de edad entre los 4 y 90 años, que presentaban distintos tipos de discapacidad.	\$0	9



NOMBRE DEL PROGRAMA	OBJETIVO DEL PROGRAMA	LOCALIZACIÓN Y COBERTURA	MONTO (M\$)	NÚMERO DE BENEFICIARIOS
		Se entregaron 10 A.T.		
Capacitaciones	Educar, sensibilizar y capacitar a la sociedad respecto de los derechos y la atención de personas con discapacidad.	Se llevaron a cabo seis Capacitaciones a funcionarios municipales de las siguientes unidades: Adulto Mayor, Centro Comunitario Carol Urzúa, monitores de talleres. Se realizaron 2 encuentros con la comunidad escolar de la Escuela Líbano. Capacitaciones/charlas a alumnos de la Universidad Católica, a monitoras del Museo ARTEQUIN y a trabajadores del Consejo Nacional de Artes y Cultura.	\$0	80 más los de ARTEQUIN y Consejo Nacional de Artes y Cultura.
Tecnologías asistidas	Postular a los y las vecinas de Santiago al programa de ayudas técnicas de SENADIS	El Servicio Nacional de la Discapacidad SENADIS, abrió postulación desde diciembre del 2014 a enero del 2015.	\$0	18
Taller de Habilidades Sociales	Entrenar, mejorar y potenciar el desarrollo de las habilidades sociales de Jóvenes con discapacidad mental.	Oficina de Discapacidad. Se llevaron a cabo 2 talleres de habilidades sociales de 5 sesiones cada uno. Los participantes eran jóvenes con discapacidad mental de la comuna de Santiago.	\$0	12
"Navidad 2014"	Celebrar la Navidad con los niños y niñas que presentan discapacidad en la comuna.	Se hizo una campaña de recolección de regalos y con el aporte de Servicios Sociales y la Corporación Dos Amigos, de canoterapia.	\$0	22
Prácticas inclusivas	Crear puestos de práctica laboral para estudiantes de los establecimientos	La Oficina de Discapacidad en conjunto con Escuela Juan Sandoval	200.	4



NOMBRE DEL PROGRAMA	OBJETIVO DEL PROGRAMA	LOCALIZACIÓN Y COBERTURA	MONTO (M\$)	NÚMERO DE BENEFICIARIOS
	diferenciales/especiales de la comuna.	Carrasco, Centro de Capacitación Laboral, Subdirección de Gestión de Personas, Programa de Integración Escolar (DEM), Programa de Inclusión Social (DIDEL) y la Oficina Antidiscriminación, lograron la inserción de estudiantes en práctica provenientes de las escuelas mencionadas, en las dependencias de la Municipalidad de Santiago.		
Movimiento expresivo	Otorgar y/o complementar la rehabilitación de jóvenes adultos de la comuna.	Se realizó en las dependencias de la Oficina de Discapacidad, ubicada en Matucana # 272, Santiago. Asisten Jóvenes con diversos diagnósticos asociados a discapacidad intelectual y psíquica. Duración: 8 meses, una sesión semanal.	\$1.536.	8

Subdirección de Desarrollo Social – Antidiscriminación

NOMBRE DEL PROGRAMA	OBJETIVO DEL PROGRAMA	LOCALIZACIÓN Y COBERTURA	MONTO (M\$)	NÚMERO DE BENEFICIARIOS
Oficina Antidiscriminación	Velar por la implementación de la política Municipal de inclusión y no discriminación, brindando orientación jurídica y psicosocial a personas y organizaciones sobre la temática.	Comuna de Santiago	10.000	1.173



Subdirección de Desarrollo Social – Voluntariado

NOMBRE DEL PROGRAMA	OBJETIVO DEL PROGRAMA	LOCALIZACIÓN Y COBERTURA	MONTO (M\$)	NÚMERO DE BENEFICIARIOS
Articulación y Canalización del Voluntariado Comunal	<p>Establecer un trabajo articulado y canalizado a través de la participación de personas con interés y sensibilidad frente a requerimientos de otras personas o comunidades en determinadas situaciones o contextos.</p> <p>Ofrecer espacios e instancias dirigidas a voluntarios, que les permitan fortalecer competencias y ampliar oportunidades</p>	Cobertura comunal	5.400	2.826

Subdirección de Desarrollo Social – Oficina Migrantes

NOMBRE DEL PROGRAMA	OBJETIVO DEL PROGRAMA	LOCALIZACIÓN Y COBERTURA	MONTO (M\$)	NÚMERO DE BENEFICIARIOS
Oficina de Migrantes	Está orientada a promover el ejercicio pleno de los derechos ciudadanos de la población migrante, a través de una intervención socio-comunitaria que facilite el acceso a la integración, participación y reconocimiento de la multiculturalidad en la Comuna de Santiago.	Comuna de Santiago	11.100	3.140
Haciendo Barrio	Potenciar un marco de integración y convivencia barrial entre vecinos chilenos y migrantes en Barrio Balmaceda.	Barrio Balmaceda		<p>40 atenciones realizadas entre octubre y diciembre</p> <p>25 niños/as participan de talleres de verano</p>
La Escuela Somos Todos	Posibilitar la regularización de los	8 establecimientos educativos de	Montos detallados	88 niños/as



NOMBRE DEL PROGRAMA	OBJETIVO DEL PROGRAMA	LOCALIZACIÓN Y COBERTURA	MONTO (M\$)	NÚMERO DE BENEFICIARIOS
	niños y niñas migrantes matriculados en establecimientos de la comuna de Santiago, de modo que puedan ejercer en plenitud sus derechos.	la comuna de Santiago	en tabla siguiente	
Asistencia a Inmigrantes Vulnerables de la Comuna de Santiago	Favorecer la integración e inserción social de familias en situación de vulnerabilidad de la comuna de Santiago, mediante el acceso a beneficios sociales de salud, educación, vivienda y empleo.	Toda la comuna	Montos detallados en tabla siguiente	158 familias beneficiadas con 261 prestaciones

Subdirección de Desarrollo Social – Servicios Sociales

NOMBRE DEL PROGRAMA	OBJETIVO DEL PROGRAMA	LOCALIZACIÓN Y COBERTURA	MONTO (M\$)	NÚMERO DE BENEFICIARIOS
Participación y asociatividad de organizaciones de mayores.	Contribuir al crecimiento y fortalecimiento de la participación social organizada de los adultos mayores de la comuna.	al 219 y organizaciones que funcionan en la comuna de Santiago.	1.050	4.475 adultos/as mayores
Unidades Educativas	Contribuir al desarrollo de habilidades biopsicosociales y capacidades de los adultos mayores.	Centro Adulto Mayor Santiago ubicado en la 3° AV - Matucana 272 y Centro Comunitario Carol Urzúa ubicado en la 10° AV - Santa Rosa 1727.	41.896	1.116 Adultos/as mayores inscritos en los Centros
Gestión y Extensión Cultural	Generar y fortalecer espacios de recreación y creatividad artística cultural de los AM.	Comuna de Santiago	10.300	4.975 Adultos/as



NOMBRE DEL PROGRAMA	OBJETIVO DEL PROGRAMA	LOCALIZACIÓN Y COBERTURA	MONTO (M\$)	NÚMERO DE BENEFICIARIOS
mayores				
Servicio de Telesistencia	Ofrecer atención continuada y personalizada a adultos mayores dando respuesta inmediata y eficaz ante cualquier tipo de llamada y ayudando a que la persona no se sienta sola e insegura, permitiéndole así una mayor calidad de vida y autonomía en su domicilio	Comuna de Santiago	27.000	194 adultos mayores
Servicio de Habitabilidad	Instalar en viviendas de adultos mayores para evitar caídas elementos de protección como las barras de seguridad en los baños	Comuna de Santiago	10.000	100 mayores beneficiarios

Subdirección de Desarrollo Social – CAF

NOMBRE DEL PROGRAMA	OBJETIVO DEL PROGRAMA	LOCALIZACIÓN Y COBERTURA	MONTO (M\$)	NÚMERO DE BENEFICIARIOS
Línea de intervención Clínica	Brindar atención integral que permita interrumpir las dinámicas violentas al interior de las familias y resguardar la protección del desarrollo físico y emocional de sus miembros.	Santiago	1.160	423 familias
Línea de peritaje judicial	Facilitar información adecuada y suficiente que apoye a los Tribunales de Familia en la evaluación de casos de Vulneración de Derechos de niños y niñas de la comuna de Santiago.	Santiago		35 niños/as



Línea de prevención y promoción	Promover y difundir estrategias de prevención de conductas de violencia y desprotección del desarrollo físico y emocional a diferentes actores de la comuna de Santiago.	Santiago	820	Aproximadamente 1200 personas beneficiadas de actividades de prevención y promoción.
--	--	----------	-----	--

Subdirección de Desarrollo Social – Oficina de la Infancia

NOMBRE DEL PROGRAMA	OBJETIVO DEL PROGRAMA	LOCALIZACIÓN Y COBERTURA	MONTO (M\$)	NÚMERO DE BENEFICIARIOS
Chile Crece Contigo	Apoyar, acompañar a todos los niños y niñas y sus familias desde su gestación hasta los 4 años 11 meses de edad.	Víctor Manuel 1860 Cobertura 820 niños y niñas Atendidos 1.250	Dineros externos \$56.714.	1.250 niños y niñas
Centros Familiares para el Cuidado Infantil	Apoyar a las familias más vulnerables de la comuna, cuyos trabajos imposibilitan el cuidado de sus niños/as posterior a la jornada de trabajo.	Víctor Manuel 1860 Cobertura 200 niños y niñas	\$ 43.200.	200 niños y niñas

Subdirección de Desarrollo Social – OPD

NOMBRE DEL PROGRAMA	OBJETIVO DEL PROGRAMA	LOCALIZACIÓN Y COBERTURA	MONTO (M\$)	NÚMERO DE BENEFICIARIOS
OPD Santiago	Prevenir y atender vulneraciones de derechos de niños, niñas y adolescentes (NNA) a través de la atención directa y la articulación de la respuesta local y los actores del territorio, como garantes de derechos de NNA en el espacio comunal.	Niños niñas y adolescentes de la comuna de Santiago derivados por tribunales, Salud, Educación y demanda espontánea.	48.132	1.428

Subdirección de Desarrollo Social – Oficina de la Mujer

NOMBRE DEL PROGRAMA	OBJETIVO DEL PROGRAMA	LOCALIZACIÓN Y COBERTURA	MONTO (M\$)	NÚMERO DE BENEFICIARIOS
Mujer y Trabajo	Desde la línea formativa, Mujeres son	80% de las Mujeres		



NOMBRE DEL PROGRAMA	OBJETIVO DEL PROGRAMA	LOCALIZACIÓN Y COBERTURA	MONTO (M\$)	NÚMERO DE BENEFICIARIOS
	capacitadas con el fin de potenciar empoderamiento e ingreso al mundo laboral, fortaleciendo el micro emprendimiento, desde una mirada integral.	participantes pertenecen a la AV10, el porcentaje restante se divide en la 7°, 8° y 9°.	\$10.845	545 Mujeres
Nivelación de Estudios	Mujeres entre 18 a 59 años tienen la posibilidad de terminar estudios básicos y de enseñanza media.	Localización: Liceo Metropolitano de Adultos. Cobertura: Mujeres de la comuna de Santiago	\$ 3.277	66 Mujeres (16 Enseñanza Básica y 50 de Enseñanza Media).
Comunidad y Asociatividad	Coordinación con agrupaciones de mujeres y dirigentes sociales con el fin de potenciar liderazgo femenino, a través de asociatividad y capacitación en formación ciudadana y género.	Localización y Cobertura Mujeres de toda la comuna de Santiago	0	- 45 Mujeres capacitadas para la conformación formal de grupos. -3 grupos de Mujeres no formalizadas, pertenecientes a talleres de la Oficina de la Mujer y Programa Mujeres Jefas de Hogar, con el fin de formalizar. -30 juntas de vecinos, coordinación y re vinculación con dirigentes sociales.
Apoyo Social.	Se recepcionan casos de mujeres en situación de vulnerabilidad, se articulan redes de apoyo y se les informan de beneficios institucionales.	Mujeres vecinas de la comuna de Santiago. Mujeres que trabajan en Santiago.		45



NOMBRE DEL PROGRAMA	OBJETIVO DEL PROGRAMA	LOCALIZACIÓN Y COBERTURA	MONTO (M\$)	NÚMERO DE BENEFICIARIOS
Fondo Soñar	Concurso para potenciar emprendimientos de Mujeres que han participado del Programa Jefas de Hogar.	Mujeres de la línea independiente perteneciente al PMJH	\$4.600	20

Subdirección de Desarrollo Social – Oficina de la Juventud

NOMBRE DEL PROGRAMA	OBJETIVO DEL PROGRAMA	LOCALIZACIÓN Y COBERTURA	MONTO (M\$)	NÚMERO DE BENEFICIARIOS
Área de Formación y Diálogo	<p>Esta área tiene como principal objetivo potenciar recursos personales y fortalecer competencias sociales y culturales presentes en las juventudes, construir protagonismo en el aprendizaje desde la convivencia con otros, es decir desde el carácter social del proceso formativo.</p> <ul style="list-style-type: none"> - Talleres - Escuelas de Formación - Diálogos 	<ul style="list-style-type: none"> - Liceo 4 Isaura Dinator de Guzmán - Liceo Confederación Suiza - Liceo Comercial González Videla - Liceo E - 106 (SENAME) - Liceo Amunategui - Liceo Polivalente José San Martín - Liceo Metropolitano de Adultos - Liceo Penitenciaria Universidades e Institutos: <ul style="list-style-type: none"> - UDLA - UBO - UCSH - ENAC Otras Organizaciones <ul style="list-style-type: none"> - COSAM - Escuela de Artes y Oficio Fermín Vivaceta Territorios <ul style="list-style-type: none"> - Barrio Brasil - Barrio Almagro 	25.023.	1.020



NOMBRE DEL PROGRAMA	OBJETIVO DEL PROGRAMA	LOCALIZACIÓN Y COBERTURA	MONTO (M\$)	NÚMERO DE BENEFICIARIOS
Área de Desarrollo de la Asociatividad Juvenil.	Esta área busca fortalecer la asociatividad de los jóvenes mediante el apoyo constante en los procesos, facilitando el acceso a información y procedimientos necesarios para desarrollo de la organización.	Toda la Comuna	1.988.	9.957
Área de vinculación	La principal función que cumple esta área es permitir la activación de las redes existentes para generar instancia de coordinación intersectorial para incorporar las áreas de desarrollo integral de los jóvenes, así como también la vinculación con los mismos mediante una política de comunicaciones efectiva.	Toda la comuna	9.897.	4.360

Subdirección de Vivienda

NOMBRE DEL PROGRAMA	OBJETIVO DEL PROGRAMA	LOCALIZACIÓN Y COBERTURA	MONTO (M\$)	NÚMERO DE BENEFICIARIOS
Programa de Recuperación de Barrios "Quiero mi Barrio" Ministerio de Vivienda y Urbanismo	Barrio Matadero-Placer -Bio Bio En ejecución desde 2013	Junta de Vecinos N° 3 Agrupación Vecinal N° 10	M\$ 396.223.- Mas aporte municipal de 5.205 uf y 173,5 uf de aporte vecinal	347 viviendas 1.388 personas
Programa de Recuperación de Barrios "Quiero mi Barrio"	Barrio Balmaceda Centenario En ejecución desde mediados de 2014	Poblacion Centenario	M\$ 466.047 Mas aporte municipal de 5.325 uf y 177,5 uf de	355 viviendas 1420 personas



NOMBRE DEL PROGRAMA	OBJETIVO DEL PROGRAMA	LOCALIZACIÓN Y COBERTURA	MONTO (M\$)	NÚMERO DE BENEFICIARIOS
Ministerio de Vivienda y Urbanismo			aporte vecinal	
Programa de Recuperación de Barrios "Quiero mi Barrio" Ministerio de Vivienda y Urbanismo	Barrio Huemul En ejecución desde marzo 2015	Zona Típica del Barrio Huemul	M\$ 466.047 Mas aporte municipal de 5.325 uf y 177,5 uf de aporte vecinal	364 viviendas 1.456 personas
Programa de Protección del Patrimonio Familiar	Pintura y Reparación de Fachadas de calle Santo Domingo entre Libertad y Esperanza	Zona Típica Yungay-Brasil	1,446,26 UF Mas aporte municipal de 339,67 UF	17 viviendas 68 personas
Programa de Protección del Patrimonio Familiar Llamado especial para Mejoramiento de Bienes Comunes Edificados en Condominios Sociales	Condominio Block 10 Mapocho Bulnes	Condominio de Vivienda Social Mapocho Bulnes	4.550 UF	50 departamentos y 200 personas

Corporación para el Desarrollo de Santiago – Cités y Pasajes

NOMBRE DEL PROGRAMA	OBJETIVO DEL PROGRAMA	LOCALIZACIÓN Y COBERTURA	MONTO (M\$)	NÚMERO DE BENEFICIARIOS
Programa de Recuperación de Cités y Pasajes	Fomentar la organización social y recuperación física de los cités y pasajes de Santiago a través de la elaboración de proyectos para los distintos mejoramientos que cada uno de estos inmuebles requiere.	Unidad de intervención Barrial Almagro Santa Rosa 349		34 casas 140 personas
		Unidad de intervención Barrial Almagro San Ignacio 350		14 casas 56 personas
		Unidad de intervención Barrial		14 casas



NOMBRE DEL PROGRAMA	OBJETIVO DEL PROGRAMA	LOCALIZACIÓN Y COBERTURA	MONTO (M\$)	NÚMERO DE BENEFICIARIOS
		Matta Norte San Diego 976		43 personas
		Unidad de intervención Barrial Ejército Ejército 756		34 casas 131 personas
		Unidad de intervención Barrial San Vicente San Alfonso 1051		10 casas 30 personas
		Unidad de intervención Barrial Sierra Bella Franklin 580		10 casas 23 personas
		Unidad de intervención Barrial Panamá Martinez de Rozas 2066		18 casas 46 personas
		Unidad de intervención Barrial Yungay Libertad 760		16 casas 49 personas
		Unidad de intervención Barrial Almagro San Ignacio 360		17 casas 42 personas
		Unidad de intervención Barrial Matta Sur Santa Rosa 1153- 1155		18 casas 62 personas
		Unidad de intervención Barrial Universitario Toesca 2532		11 casas 35 personas
		Unidad de intervención Barrial Universitario Toesca 2542		11 casas 35 personas
		Unidad de intervención Barrial Universitario Toesca 2552		7 casas 11 personas
		Unidad de intervención Barrial Universitario Toesca 2562		8 casas 27 personas



Corporación para el Desarrollo de Santiago – REHA

NOMBRE DEL PROGRAMA	OBJETIVO DEL PROGRAMA	LOCALIZACIÓN Y COBERTURA	MONTO (M\$)	NÚMERO DE BENEFICIARIOS
REHA	Contribuir al mejoramiento residencial, mediante la entrega de asesoría técnica.	Agrupaciones Vecinales	M\$12.000	68
CONDOMINIOS	Contribuir al Mejoramiento y Mantenimiento del espacio común.	Condominios de la comuna	M\$ 28.000	740
HABITABILIDAD - FOSIS	Reparación de viviendas a fin de contribuir en mejorar la calidad de vida de los vecinos	Casas de la comuna de Santiago	M\$ 38.000	95
HABITABILIDAD ADULTO MAYOR	Intervenir viviendas de adultos mayores a fin de proporcionar seguridad en algunas de sus actividades diarias	Casas de la comuna de Santiago	M\$15.000	180
PROGRAMA DE RECUPERACIÓN DE CITES Y PASAJES DE LA COMUNA	Ejecución de 2 obras proyectadas para cada uno de los inmuebles de la fase piloto	Libertad N° 760 San Alfonso N° 1051	M\$ 8.000 M\$ 12.000	59
PROGRAMA DE RECUPERACIÓN DE CITES Y PASAJES DE LA COMUNA	Ejecución de 12 obras proyectadas e iniciadas año 2014	Ejército 756 Martinez de Rozas 2066 Franklin 580 San Ignacio 390 Santa Rosa 349 Toesca 2532 Toesca 2552 Toesca 2562 San Ignacio 360 San Diego 978 Santa Rosa 1152	M\$ 340.000	681



3. Santiago Vive Sano

Dirección de Salud

NOMBRE DEL PROGRAMA	OBJETIVO DEL PROGRAMA	LOCALIZACIÓN Y COBERTURA	MONTO (M\$)	NÚMERO DE BENEFICIARIOS
Programa Infantil	Contribuir al desarrollo integral de niños y niñas menores de 10 años, en su contexto familiar y comunitario, a través de actividades de fomento, protección, prevención, recuperación de la salud y rehabilitación, que impulsen la plena expresión de su potencial biopsicosocial y mejor calidad de vida.	6.094 niños en población bajo control		11.459 niños inscritos menores de 10 años
Programa de Apoyo al Desarrollo Biopsicosocial en la Red Asistencial" (chile crece contigo).	Fortalecer el proceso de desarrollo de los niños y niñas desde su primer control de gestación hasta su ingreso al sistema escolar, a través de la Red Asistencial, mediante prestaciones de calidad y complementarias al control prenatal, parto, puerperio, control del niño(a) sano (a).	Todas las gestantes y niños/as menores de 5 años inscritos en los centros de salud de la red municipal. (gestantes 1.411) (niños 4.412)	\$59.399.	Todas las gestantes y niños/as menores de 5 años inscritos en los centros de salud de la red municipal. (gestantes 1.411) (niños 4.412)
Programa Piloto De Control De Salud Del Niño Y Niña Sano/A en El Establecimiento	Mejorar el acceso a atención integral y resolutive de la población de 5 a 9 años que	Se realizaron 6.839 controles, lo que implica más del 60% de los niños matriculados, en	\$52.989.	Alumnos de kínder a 4° básico, matriculados en Establecimientos educacionales municipales y



NOMBRE DEL PROGRAMA	OBJETIVO DEL PROGRAMA	LOCALIZACIÓN Y COBERTURA	MONTO (M\$)	NÚMERO DE BENEFICIARIOS
Educacional Para La Población Escolar De 5 A 9 Años	contribuya a la reducción de enfermedades prevenibles a través de la pesquisa de factores y conductas de riesgo, derivando a la red asistencial y acercando la salud a las niñas y niños a través del control de salud.	los establecimientos educacionales.		particulares subvencionados (11.020)
Programa del Adolescente (Programa Control de Salud Joven Sano)	Mejorar el acceso y la oferta de servicios, diferenciados, integrados e integrales, que respondan a las necesidades de salud actuales de adolescentes y jóvenes, con enfoque de género y pertinencia cultural, en el ámbito de la promoción, prevención, tratamiento y rehabilitación, incorporando a sus familias y la comunidad.	Se realizaron 1.222 controles joven sano. Lo que equivale a un 9% de la población.	\$7.733.	Población Adolescente Inscrita entre 10 a 19 años (11.403)
Programa de Salud del Adulto	Conjunto de acciones y recursos dirigidos a mantener -e idealmente mejorar- el nivel de salud de la población de 20 a 64 años, prevenir las enfermedades "prevenibles" y otorgar atención	6.635 Exámenes de medicina preventiva realizados		57.427 Adulto inscritos entre 20 y 64 años



NOMBRE DEL PROGRAMA	OBJETIVO DEL PROGRAMA	LOCALIZACIÓN Y COBERTURA	MONTO (M\$)	NÚMERO DE BENEFICIARIOS
	médica oportuna y de calidad cuando ésta se requiera.			
Programa de Salud del Adulto Mayor	Que las personas mayores permanezcan autónomas y autovalentes por el mayor tiempo posible y que sus problemas de salud sean resueltos en forma oportuna con calidad en la atención, asegurando de este modo una buena calidad de vida.	9.603 Exámenes de medicina preventiva del adulto mayor EMPAM		18.574 Adultos mayores de 65 años y más, inscritos
Programa de Salud Sexual y Reproductiva (Mujer)	Promover la salud sexual y reproductiva dando respuesta a las necesidades propias de cada etapa del ciclo vital de mujeres de la comuna, abordando acciones promocionales, preventivas y de detección e intervención temprana de los riesgos psicosociales y ginecológicos	6.985 (mujeres gestantes, en control planificación familiar y en control de climaterio)		30.401 Mujeres inscritas mayores de 15 años
Programa Cardiovascular	Reducir la morbilidad y la mortalidad por Enfermedades Cardiovasculares mediante la prevención y tratamiento oportuno y efectivo de los pacientes con	15.305 en programa cardiovascular		21.681 (Pacientes inscritos según prevalencia esperada de Hipertensión Arterial)



NOMBRE DEL PROGRAMA	OBJETIVO DEL PROGRAMA	LOCALIZACIÓN Y COBERTURA	MONTO (M\$)	NÚMERO DE BENEFICIARIOS
	factores de riesgo cardiovascular y/o con enfermedades cardiovasculares que se controlan en atención primaria.			
Programa de Artrosis	Mejorar la capacidad funcional y calidad de vida de las personas de 55 años y más.	759 inscritos en el programa		3.2763 (población inscrita estimada según prevalencia de 3.8% de la población adulta ¹)
Programa Enfermedades Respiratorias del Adulto (ERA)	Reducir la mortalidad y la letalidad de las Enfermedades Respiratorias del Adulto en Chile, Mejorar la calidad de vida de los pacientes con enfermedades respiratorias crónicas.	1.135 inscritos en el programa		3.964 (inscritos estimados según prevalencia de 4% hombres > 15 años y 5% mujeres > 15 años ²)
Programa Infecciones Respiratorias Agudas (IRA)	Reducir la morbi-mortalidad por causas respiratorias con un enfoque prioritario en la población infantil y adultos de 65 y más años	7.477 consultas de morbilidad respiratoria a población objetivo		22.279 (Población infantil menor de 5 años y adultos de 65 y más años)
Programa de Salud Mental	contribuir a mejorar la atención de salud mental de los usuarios del sistema público de salud, mejorando la accesibilidad, oportunidad y calidad técnica de la atención que se	2.791 inscritos en el programa		26.422 (inscritos según prevalencia esperada de 22,6% de los mayores de 15 años. ³ 38,3% Infanto juvenil ⁴)

¹<http://web.minsal.cl/portal/url/item/a01c4b10a7c5219ae04001011f017145.pdf>

²http://www.ine.cl/canales/chile_estadistico/calidad_de_vida_y_salud/calidadvida/presentacion2%5B1%5D.pps

³<http://psicologia.udd.cl/files/2010/06/Situacion-Salud-Mental-en-Chile-x-Minsal.pdf>

⁴http://www.scielo.cl/scielo.php?pid=S0034-98872012000400005&script=sci_arttext



NOMBRE DEL PROGRAMA	OBJETIVO DEL PROGRAMA	LOCALIZACIÓN Y COBERTURA	MONTO (M\$)	NÚMERO DE BENEFICIARIOS
	entrega en los establecimientos de Atención Primaria de Salud en sus aspectos promocionales, preventivos, curativos y de rehabilitación, con un Enfoque de Salud Familiar y Comunitario.			
Programa Unidad Geriátrica Móvil	Aumentar la eficacia en la gestión y administración de salud, hacia los Adultos Mayores para mantener su autovalencia.	576 pacientes atendidos el año 2014		3.685 Adultos mayores en control, en riesgo o en riesgo de dependencia
Programa de Alimentación Complementaria	Lograr un desarrollo adecuado del embarazo, una lactancia exitosa durante los primeros meses de vida del niño, un desarrollo y crecimiento normal del niño, mejorar el estado nutricional y la calidad de vida de los niños prematuros, así como contribuir a mantener o mejorar el estado nutricional y la funcionalidad del Adulto Mayor, y aminorar las brechas nutricionales y económicas, a fin de mejorar la calidad de vida de éstos.	5.514		23.719 inscritos (Los menores de 6 años, niños nacidos con menos de 1.500 g y/o menores de 32 semanas de gestación, gestantes, Adultos mayores de 70 años). Más los afiliados a FONASA que opten por la modalidad de atención de libre elección y los afiliados a ISAPRES, Fuerzas Armadas y de Orden, que cumplan con las normas establecidas el Ministerio de Salud" y adultos mayores de 65 años en tratamiento antituberculoso, los beneficiarios del programa Chile Solidario mayores



NOMBRE DEL PROGRAMA	OBJETIVO DEL PROGRAMA	LOCALIZACIÓN Y COBERTURA	MONTO (M\$)	NÚMERO DE BENEFICIARIOS
				de 65 años, y los adultos mayores de 60 años en convenio con el Hogar de Cristo.
Programa de Rehabilitación Integral	Mejorar la calidad de vida de las personas en situación de discapacidad física permanente o transitoria, y sus familias, permitiendo el acceso de ambos a un proceso de prevención, tratamiento integral, facilitando así su inclusión social.	510		12.601 inscritos (Según prevalencia de 11,56% personas en situación de discapacidad permanente o transitoria de la población de la RM).
Salud bucal	Prevención, promoción y recuperación de la Salud Bucal de la población, con énfasis en los grupos más vulnerables	12.546 ingresos a tratamiento.		Población total inscrita más estudiantes de establecimientos educacionales municipalizados.

Subdirección de Deportes

NOMBRE DEL PROGRAMA	OBJETIVO DEL PROGRAMA	LOCALIZACIÓN Y COBERTURA	MONTO M\$	NÚMERO DE BENEFICIARIOS
GERENCIA	Promover estilos de vida saludable en los vecinos y vecinas de la comuna, mediante la entrega de una oferta gratuita de actividad física, deportiva y recreativa, canalizada a través de la infraestructura deportiva, espacios públicos y áreas verdes existentes en la comuna, fomentando la asociatividad deportiva mediante una vinculación activa y permanente con el territorio.	Comunal	61.074.	25.000 personas atendidas en Eventos Masivos
INFRAESTRUC	Ofrecer a los vecinos y vecinas	A.V 2:	135.440.	Horas de uso:



NOMBRE DEL PROGRAMA	OBJETIVO DEL PROGRAMA	LOCALIZACIÓN Y COBERTURA	MONTO M\$	NÚMERO DE BENEFICIARIOS
TURA DEPORTIVA COMUNAL - Administración de Instalaciones Deportivas Municipales	residentes de la comuna 15 recintos deportivos: 02 Gimnasios 01 Patinódromo 02 Piscinas (aire libre) 10 multicanchas con superficie "carpetas soft 2". Todos nuestros recintos cuentan con un estándar mínimo que incluye baños, camarines, iluminación y administración.	1 Multicancha A.V 3: 1 Multicancha 1 Piscina A.V 8: 3 Multicanchas A.V 9: 4 Multicanchas A.V 10: 2 Gimnasios 1 Multicancha 1 Piscina 1 Patinódromo		8.522 Gratuidad: 94% Atenciones: 192.301 Organizaciones bajo Convenios de Uso permanentes 196
DEPORTE COMUNITARIO			150.544.	
LINEA DE ACCION: Talleres de Verano	Diseñar e implementar talleres deportivos de verano para niños y jóvenes; adultos, adultos mayores y personas con capacidades diferentes; damas y varones en los meses de enero y febrero.	En Prados de Piscinas Municipales Parque O'Higgins y Parque Quinta Normal, Gimnasios y Multicanchas de la comuna.		Total Inscritos 1.675 Total Atenciones: 10.190 / Cursos de Natación: Total Inscritos: 2.780 Total Atenciones: 16.491
LINEA DE ACCION: Talleres de Marzo a diciembre	Diseñar e implementar talleres deportivos de verano para niños y jóvenes; adultos, adultos mayores y personas con capacidades diferentes; damas y varones entre marzo y diciembre.	Gimnasios Municipales, Centros Comunitarios, Multicanchas, Salones Parroquiales y Sedes Vecinales, Piscinas Temperada de la comuna		Total Inscritos: 4.286 Total Atenciones: 104.442 178 talleristas
	Aplicar un programa de evaluación antropométrica (peso, altura, perímetro de	Niñas y Niños entre los 8 y los 12 años		



NOMBRE DEL PROGRAMA	OBJETIVO DEL PROGRAMA	LOCALIZACIÓN Y COBERTURA	MONTO M\$	NÚMERO DE BENEFICIARIOS
	cintura y curvas de crecimiento), destinado a evaluar problemas de sobrepeso y obesidad en niños(as) y jóvenes de los talleres deportivos, con el objetivo de mejorar su condición física, mediante el ejercicio y la alimentación dirigida.	Padres y/o Apoderados		
LINEA DE ACCION: Capacitación y Extensión	Realizar charlas sobre actividad física y deporte, alimentación saludable y prevención de enfermedades crónicas a niños(as) y jóvenes.			257 deportistas y apoderados
DESARROLLO DEPORTIVO TERRITORIAL				
LINEA DE ACCION: Torneos, Eventos y Competencias	Promover la práctica sistemática del deporte competitivo, a través de torneos masivos, eventos y/o encuentros deportivos y competencias barriales, a nivel comunal, regional y nacional.	Gimnasios Municipales, Centros Comunitarios, Multicanchas, Sedes Vecinales,	88.600.	Torneo Power Interbarrios total participantes: 1807 total atenciones: 20.000 aporte empresa privada: \$5.800.000
LINEA DE ACCION: Vinculación Activa con el Territorio	Articular y coordinar un trabajo constante entre Santiago Deporte y las organizaciones comunitarias presentes en el territorio, formales e informales, territoriales y/o funcionales, relevando siempre el importante rol que cumple en el fomento de la actividad física, la práctica deportiva y recreativa en sus barrios, comunidades y/o sectores.	Clubes de Tenis, Vía Pública		clasificatoria y Torneo Viruta Gonzalez total participantes: 394 Corrida Huap total participantes: 500 Encuentro Pueblos Originarios total participantes: 200 Encuentro Voleibol Migrantes participantes: 80 Copa Santo



NOMBRE DEL PROGRAMA	OBJETIVO DEL PROGRAMA	LOCALIZACIÓN Y COBERTURA	MONTO M\$	NÚMERO DE BENEFICIARIOS
				Domingo participantes 140
				Corrida Colegio Andacollo participantes: 500
				Copa Cabo Moyano: participantes: 80
				Encuentro de tenis de mesa Senior: participantes: 80
				Cross Country invierno: participantes: 300
				Copa Roto Chileno: participantes: 240
				Reforestación Club Gil Letelier: participantes: 50 , Golden All Star Chaerleader: participantes: 300
				Encuentro Deportivo de las Naciones: participantes: 300
				Encuentro deportivo de Escuelas Especiales Tocadi: participantes: 100
LINEA DE ACCION: Beca Deportista Destacado	Entregar una subvención económica a deportistas amateur y federados residentes de la comuna de Santiago que hayan obtenido logros deportivos a nivel escolar,	Deportistas residentes de la Comuna de Santiago		39



NOMBRE DEL PROGRAMA	OBJETIVO DEL PROGRAMA	LOCALIZACIÓN Y COBERTURA	MONTO M\$	NÚMERO DE BENEFICIARIOS
	comunal, regional, nacional e internacional con proyección deportiva y que no tienen apoyo económico de otras entidades del Estado. El Programa incluye la asesoría técnica permanente tanto en el proceso de postulación como en los procedimientos de rendición de gastos de los beneficiarios.			
PROGRAMA ACTIVIDADES RECREATIVAS FAMILIARES EN ESPACIOS PUBLICOS	Articular y coordinar un trabajo permanente entre Santiago Deportes y las organizaciones comunitarias presentes en el territorio, sean formales e informales, territoriales y/o funcionales relevando siempre el importante rol que cumple en el fomento de la actividad física, la práctica deportiva y recreativa en sus barrios, comunidades y/o sectores.	Comunal	76.364.	40 activaciones 6.375 vecinos y vecinas

Corporación para el Desarrollo de Santiago – Piscina Temperada

En piscina Olímpica Temperada se inician las actividades en abril de 2014: Cursos de natación, gratuitos a funcionarios e hijos de los mismos, previa inscripción en la IMS
Cursos de natación gratuitos a todos los segundos medios y cursos básicos de colegios municipalizados de la comuna, con una duración de un mes y tres clases por semana.
Dirección de Deportes IMS, realiza diversas actividades completamente abiertas a la comunidad, teniendo entre ellas, la selección de natación de menores de Santiago, cursos de natación para menores, jóvenes adultos y adultos mayores. Se contó con una alta afluencia de público en diversos horarios (2204 atenciones anuales)
Clases para adulto mayor, en gimnasio de la piscina equipado con pesas, tatami y bandas elásticas. Ellos, realizan clases de movilidad para sus articulaciones, luego ingresan a la piscina a disfrutar de clases de natación. Estos programas pertenecen al polo Viel de la Dirección de Salud de Santiago
Cursos de natación para los diversos niveles desde aprendiz hasta avanzado, teniendo alrededor de 300 personas activas participando de estos cursos. Además de lo anterior, 400 personas se han inscrito como socios habituales para la práctica de nado libre.
Olimpiadas Deportivas del Barrio Universitario, se realizaron durante el mes de junio y en el mes de octubre de 2014 utilizando las instalaciones de la piscina, para la competencia en la disciplina de natación, logrando tener a más de 200 deportistas compitiendo durante dos mañanas completas. Una actividad sana y de camaradería entre las Instituciones de Educación Superior del BUS.

4. Patrimonial y Cultural



Dirección de Cultura

NOMBRE DEL PROGRAMA	OBJETIVO DEL PROGRAMA	LOCALIZACION Y COBERTURA	MONTO (M\$)	NÚMERO DE BENEFICIARIOS
Programa Radioescuelas	Creación y puesta en funcionamiento de dos Radioescuelas en la comuna.	Barrio Franklin: Parroquia San Pio X. Barrio República: Corporación Arteduca	M\$17.900	Directos: 50 personas por escuela Indirectos: 10.000 personas
Programa de Cultura de Barrios	Fortalecimiento de la participación ciudadana en los diferentes barrios de la comuna, a través del fomento de las actividades artísticas y culturales que organizan y desarrollan las organizaciones vecinales.	Intervención directa en diversos barrios de la comuna: Yungay Bogotá Matta Sur Lastarria Esmeralda Argomedo Viel Beaucheff San Eugenio Copiapó	M\$70.000	Beneficiarios: 400.000 personas
Programa Biblioteca Municipal y Bibliotecas Vecinales	Contribuir con el desarrollo educativo y cultural de la comunidad, facilitando espacios, servicios y recursos para el acceso a la información y la lectura.	Las bibliotecas están ubicadas en diversos barrios de la comuna de Santiago, tanto en Juntas de Vecinos, como en el Parque Forestal y en el Centro Carol Urzúa.	M\$57.900	Beneficiarios: 12.000 personas
Programa Museo de Santiago Casa Colorada	Promover y realzar la historia de la ciudad de Santiago, así como la puesta en valor del inmueble patrimonial Casa Colorada.	Aunque está cerrado aún al público el Museo ha continuado trabajando en el proyecto de restauración y puesta en valor, así como también	M\$46.000	Sin beneficiarios



NOMBRE DEL PROGRAMA	OBJETIVO DEL PROGRAMA	LOCALIZACION Y COBERTURA	MONTO (M\$)	NÚMERO DE BENEFICIARIOS
		en su modelo de gestión, en la construcción del guión museográfico y en la creación del programa de extensión cultural.		
Programa Palacio Cousiño	Promover y realzar la historia de una época en la ciudad de Santiago, así como la puesta en valor del inmueble patrimonial Palacio Cousiño.	Aunque está cerrado aún al público el Palacio ha continuado trabajando en la licitación proyecto de restauración y puesta en valor, así como también en su modelo de gestión.	M\$48.150	Sin beneficiarios
Programa Premios Municipales	Apoyar la creación artística y literaria, tanto de artistas de destacada trayectoria de las artes nacionales, como de connotados escritores chilenos. De igual manera, busca ser un incentivo para la consolidación de las carreras de nóveles escritores inéditos y de jóvenes artistas plásticos.	Durante el año 2014, los Premios Municipales cumplieron 80 años desde su creación y todas sus actividades se enmarcaron dentro de este gran hito.	M\$90.620	En sus diferentes categorías el Premio Municipal ha ido cada vez incrementando el número de participantes : Literatura: 375 Gabriela Mistral: 205 Artes Visuales Talento Joven: 219 Arte y Patrimonio: 26



NOMBRE DEL PROGRAMA	OBJETIVO DEL PROGRAMA	LOCALIZACION Y COBERTURA	MONTO (M\$)	NÚMERO DE BENEFICIARIOS
Programa Museo del Huaso	Ex Poner en valor y resguardo la colección de textiles, herramientas y artículos de uso cotidiano que posee el Museo, que en la actualidad no tiene un lugar físico donde instalarse.	Durante 2014 se trabajó en: Catalogación y fichaje de las piezas de colección. Restauración de las piezas textiles de la colección. Se desarrolló una exposición en el Hall Central con los textiles restaurados.	M\$12.000	Beneficiarios: 2.000 aprox. Visitas a la exposición.
Programa Posada del Corregidor	Poner en valor el inmueble patrimonial Posada del Corregidor y relevar las diversas manifestaciones del arte en su Galería de Arte.	Durante el año 2014, la Posada estuvo sometida a restauración, por lo que sólo fue reabierta al público en el mes de diciembre en el marco de la premiación de los Premios Municipales. Desde esa se ha efectuado dos exposiciones una con fotografías de las obras de restauración y la otra con las obras ganadoras de los Premios Municipales.	M\$9.600	Beneficiarios: 1.400 personas.



Nombre del Programa	Objetivo del Programa	Localización y Cobertura	Monto (M\$)	Número de Beneficiarios
Temporada de Ópera				
Katia Kabanova	Espectáculo de la Temporada 2014	Salón Principal Teatro Municipal	M\$320.000	5.133 espectadores
Los Puritanos	Espectáculo de la Temporada 2014	Salón Principal Teatro Municipal	M\$348.000	5.957 espectadores
Lakme	Espectáculo de la Temporada 2014	Salón Principal Teatro Municipal	M\$268.000	6.811 espectadores
Otello	Espectáculo de la Temporada 2014	Salón Principal Teatro Municipal	M\$325.000	8.319 espectadores
Turandot	Espectáculo de la Temporada 2014	Salón Principal Teatro Municipal	M\$277.000	8.764 espectadores
La Flauta Mágica	Espectáculo de la Temporada 2014	Salón Principal Teatro Municipal	M\$294.000	8.775 espectadores
Temporada de Ballet				
Peer Gynt	Espectáculo de la Temporada 2014	Salón Principal Teatro Municipal	M\$109.000	6.608 espectadores
Giselle	Espectáculo de la Temporada 2014	Salón Principal Teatro Municipal	M\$69.000	4.723 espectadores
Festival de Coreógrafos	Espectáculo de la Temporada 2014	Salón Principal Teatro Municipal	M\$118.000	4.582 espectadores
Zorba el Griego	Espectáculo de la Temporada 2014	Salón Principal Teatro Municipal	M\$56.000	6.074 espectadores
El Joven y la Muerte - La Dama y el Bufón	Espectáculo de la Temporada 2014	Salón Principal Teatro Municipal	M\$111.000	4.951 espectadores
Coppelius el Mago	Espectáculo de la Temporada 2014	Salón Principal Teatro Municipal	M\$59.000	4.589 espectadores
Temporada de Conciertos				
Concierto I	Espectáculo de la Temporada 2014	Salón Principal Teatro Municipal	M\$13.000	2.432 espectadores
Concierto II	Espectáculo de la Temporada 2014	Salón Principal Teatro Municipal	M\$10.000	1.950 espectadores
Concierto III	Espectáculo de la Temporada 2014	Salón Principal Teatro Municipal	M\$24.000	2.205 espectadores
Concierto IV	Espectáculo de la Temporada 2014	Salón Principal Teatro Municipal	M\$26.000	2.745 espectadores
Concierto V	Espectáculo de la Temporada 2014	Salón Principal Teatro Municipal	M\$12.000	2.237 espectadores
Concierto VI	Espectáculo de la Temporada 2014	Salón Principal Teatro Municipal	M\$8.000	2.069 espectadores
Concierto VII	Espectáculo de la Temporada 2014	Salón Principal Teatro Municipal	M\$14.000	2.127 espectadores
Concierto VIII	Espectáculo de la Temporada 2014	Salón Principal Teatro Municipal	M\$17.000	1.893 espectadores
Concierto IX	Espectáculo de la	Salón Principal	M\$9.000	1.908



Nombre del Programa	Objetivo del Programa	Localización y Cobertura	Monto (M\$)	Número de Beneficiarios
	Temporada 2014	Teatro Municipal		espectadores
Concierto X	Espectáculo de la Temporada 2014	Salón Principal Teatro Municipal	M\$9.000	1.824 espectadores
Temporada de Grandes Pianistas				
Jean Efflam Bavouzet	Espectáculo de la Temporada 2014	Salón Principal Teatro Municipal	M\$6.000	1.050 espectadores
Mattias Kirschnerreit	Espectáculo de la Temporada 2014	Salón Principal Teatro Municipal	M\$6.000	976 espectadores
Severin Von Eckardstein	Espectáculo de la Temporada 2014	Salón Principal Teatro Municipal	M\$6.000	916 espectadores
Tamara Stefanovich	Espectáculo de la Temporada 2014	Salón Principal Teatro Municipal	M\$5.000	908 espectadores
Boris Giltburg	Espectáculo de la Temporada 2014	Salón Principal Teatro Municipal	M\$6.000	992 espectadores
Teo Gheorghiu	Espectáculo de la Temporada 2014	Salón Principal Teatro Municipal	M\$5.000	963 espectadores
Roberto Bravo	Espectáculo de la Temporada 2014	Salón Principal Teatro Municipal	M\$3.000	1.001 espectadores
Temporada de Grandes Espectáculos				
Li Biao Percussion Group	Espectáculo de la Temporada 2014	Salón Principal Teatro Municipal	M\$26.000	1.106 espectadores
Joyce Di Donato	Espectáculo de la Temporada 2014	Salón Principal Teatro Municipal	M\$32.000	983 espectadores
Les Arts Florissants	Espectáculo de la Temporada 2014	Salón Principal Teatro Municipal	M\$21.000	878 espectadores
Plácido Domingo	Espectáculo de la Temporada 2014	Movistar Arena Santiago	M\$496.000	11.000 espectadores
Cascanueces	Espectáculo de la Temporada 2014	Salón Principal Teatro Municipal	M\$34.000	6.433 espectadores
Concierto Carmina Burana	Espectáculo de la Temporada 2014	Salón Principal Teatro Municipal	M\$13.000	2.605 espectadores
Temporada Pequeño Municipal				
Soldado de Plomo	Espectáculo de la Temporada 2014	Salón Principal Teatro Municipal	M\$31.000	5.773 espectadores
Giselle	Espectáculo de la Temporada 2014	Salón Principal Teatro Municipal	M\$15.000	3.980 espectadores
Hansel y Gretel	Espectáculo de la Temporada 2014	Salón Principal Teatro Municipal	M\$34.000	5.992 espectadores
Pinocho	Espectáculo de la Temporada 2014	Salón Principal Teatro Municipal	M\$14.000	5.990 espectadores
El Zorro	Espectáculo de la Temporada 2014	Teatro de Carabineros	M\$36.000	2.081 espectadores
Bosques de Grim	Espectáculo de la Temporada 2014	Salón Principal Teatro Municipal	M\$7.000	1.106 espectadores



Nombre del Programa	Objetivo del Programa	Localización y Cobertura	Monto (M\$)	Número de Beneficiarios
Zorba el Griego	Espectáculo de la Temporada 2014	Salón Principal Teatro Municipal	M\$9.000	3.819 espectadores
La Flauta Mágica	Espectáculo de la Temporada 2014	Salón Principal Teatro Municipal	M\$33.000	3.650 espectadores
La Dama y el Bufón	Espectáculo de la Temporada 2014	Salón Principal Teatro Municipal	M\$10.000	3.504 espectadores

5. Espacio Público Sustentable



Dirección de Obras

NOMBRE DEL PROGRAMA	OBJETIVO DEL PROGRAMA	LOCALIZACIÓN Y COBERTURA	MONTO (M\$)	NÚMERO DE BENEFICIARIOS
Municipal	Reposición Cubierta y Habilitación Gimnasio Isaura Dinator	Matucana N°73	55.111,2	Comunidad Educativa
Municipal	Reposición Camarines Liceo Isaura Dinator	Matucana N°73	18.848,1	Comunidad Educativa
PMU	Reposición de 3 Aulas Pre básica y Mejoramiento de Área de Patio en Escuela República de Colombia	Bascañan Guerrero N°302	57.221,7	Comunidad Educativa
PMU	Mejoramiento de las condiciones de habitabilidad de área de pre básica en Escuela Provincia de Chiloé	Rondizzoni N°2783	53.030,3	Comunidad Educativa
PMU	Reposición de 2 aulas de pre básica y mejoramiento de área de patio en Escuela Santiago de Chile	Santiaguillo N°1053	68.362,5	Comunidad Educativa
BICENT	Normalización cocina y pintura fachadas e interiores en Liceo 7 Teresa Prat de Sarratea	General Gana N°959	109.734,0	Comunidad Educativa
FAGEM 1	Reposición bajadas de aguas lluvias en Liceo Jose de San Martin	Roberto Espinoza N°801	43.596,1	Comunidad Educativa
FAGEM 1	Instalación de pavimento en área de pre básica en Escuela Piloto Pardo	Lord Cochrane N°1487	8.734,7	Comunidad Educativa
FAGEM 1	Remodelación servicios higiénicos alumnos y profesores en Escuela Reyes Católicos	Santa Elena N°1829	71.064,5	Comunidad Educativa
FAGEM 2	Reposición red de alcantarillado en Escuela República del Ecuador	Avenida Libertador Bernardo Ohiggins N°2414	36.044,4	Comunidad Educativa
FAGEM 2	Remodelación servicios higiénicos en Escuela República de	Waldo Silva N°2210	46.171,4	Comunidad Educativa



NOMBRE DEL PROGRAMA	OBJETIVO DEL PROGRAMA	LOCALIZACIÓN Y COBERTURA	MONTO (M\$)	NÚMERO DE BENEFICIARIOS
	Haití			
FAGEM 2	Ampliación comedor alumnos en Liceo Dario Salas	Avenida España N°585	18.829,0	Comunidad Educativa
FAGEM 3	Reposición bajadas de aguas lluvias en Liceo Comercial Gabriel González Videla	Argomedo N°360	17.859,3	Comunidad Educativa
FAGEM 3	Remodelación camarines en Escuela República del Uruguay	Tocornal N°533	23.116,2	Comunidad Educativa
FAGEM 4	Instalación de Pavimento en el Instituto Nacional	Arturo Prat N°33	34.357,5	Comunidad Educativa
FAGEM 4	Oficina Edificio de Amunategui en DEM	Amunategui N°960, 5to piso	25.725,9	Comunidad Educativa
FAGEM 5	Remodelación camarines en Liceo Amunategui a2	Agustinas N°2918	97.829,9	Comunidad Educativa
FAGEM 7	Reposición red húmeda en Liceo Darío Salas	Avenida España N°585	17.289,3	Comunidad Educativa
FAGEM 8	Pintura fachada en Liceo Miguel de Cervantes	Agustinas N°2552	8.757,2	Comunidad Educativa
IMS 1	Remodelación patio de estudiantes en Liceo Confederación Suiza	General Urriola N°680	105.192,5	Comunidad Educativa
IMS 1	Remodelación servicios higiénicos en Liceo Comercial Gabriel González Videla	Argomedo N°360	65.709,5	Comunidad Educativa
IMS 1	Remodelación servicios higiénicos En Liceo Jose de San Martin	Roberto Espinoza N°801	43.232,0	Comunidad Educativa
IMS 2 (*)	Remodelación servicios higiénicos escuela de párvulos parque O'Higgins	Interior Parque O`higgins S/N	23.692,2	Comunidad Educativa
IMS 2 (*)	Reconstrucción muro medianero en Escuela Santiago de Chile e-70	Santiagoullo N°1053	8.283,2	Comunidad Educativa



NOMBRE DEL PROGRAMA	OBJETIVO DEL PROGRAMA	LOCALIZACIÓN Y COBERTURA	MONTO (M\$)	NÚMERO DE BENEFICIARIOS
IMS 2 (*)	Remodelación servicios higiénicos pre básica y auxiliares en Escuela Santiago de Chile	Santiagoullo N°1053	34.977,9	Comunidad Educativa
IMS3	Remodelación camarines en Liceo Dario Salas	Avenida España N°585	67.765,1	Comunidad Educativa
IMS3	Remodelación comedor cocina en Escuela República Del Ecuador	Avenida Libertador Bernardo Ohiggins N°2414	39.077,0	Comunidad Educativa
IMS 4	Remodelación biblioteca en Liceo Amunategui A2	Agustinas N°2918	95.036,3	Comunidad Educativa
Municipal	Reposición de revestimientos de pisos en salas de clases y provisión y aplicación de pintura en Liceo Amunategui a2	Agustinas N°2918	46.372,9	Comunidad Educativa
Municipal	Mejoramiento Multicancha - camarines Jorge Montt Bascuñan Guerrero s/n	Bascuñan Guerrero S/N°	314.470,5	Junta vecinal
Municipal	Reja perimetral piscina Quinta Normal Matucana	Interior Quinta Normal		Junta vecinal
Municipal	Mejoramiento Multicancha - cancha Santo Domingo	Santo Domingo N°		Junta vecinal
Municipal	Mejoramiento Multicancha -cancha Franklin #1365	Franklin N°1365		Junta vecinal
Municipal	Mejoramiento Multicancha - cancha Sotomayor #97	Sotomayor N°97		Junta vecinal
Municipal	Mejoramiento Multicancha - cancha y camarines Arauco Mirador esq. Manuel de Amatt	Arauco Mirador esquina Manuel de Amat		Junta vecinal
Municipal	Remodelación torre Santo Domingo	Santo Domingo N°916	183.585,3	Funcionarios Municipales



NOMBRE DEL PROGRAMA	OBJETIVO DEL PROGRAMA	LOCALIZACIÓN Y COBERTURA	MONTO (M\$)	NÚMERO DE BENEFICIARIOS
Municipal	Pintura fachada iglesia San Francisco	Alameda Libertador Bernardo O'Higgins N°834	31.209,3	Arzobispado
PMU	Reparación puente Padre Hurtado	Rio Mapocho	39.072,4	Vecinos de la comuna
PMU	Mejoramiento Multicancha Villa Fresia	San Alfonso Guacolda y Espiñera	46.754,5	Junta vecinal
Municipal	Provisión e instalación de ascensor en Centro de Adulto Mayor	Matucana N°272	68.607,2	Tercera edad
Municipal	Remodelación portal Presidente Bulnes	Santo Domingo N°2398 esquina general Bulnes	134.681,1	Vecinos de la Comuna
Municipal	Desarrollo proyecto y obras de Habilitación Palacio Álamos	Plaza de Armas S/N°	975.216,7	Gestión Comunitaria
Municipal	Contratación directa y reparación previa piscinas 2014-2015 quinta normal	Interior Quinta Normal	29.402,1	Vecinos de la comuna
Municipal	Contratación directa y reparación previa piscinas 2014-2015 parque O'Higgins	Interior Parque O'Higgins S/N	20.167,6	Vecinos de la comuna
TOTAL			3.184.188,2	

Subdirección de Pavimentación

NOMBRE DEL PROGRAMA	OBJETIVO DEL PROGRAMA	LOCALIZACIÓN Y COBERTURA	MONTO (M\$)
PLAZA DE ARMAS	Reparación de pavimentos interior Plaza de Armas	Interior Plaza de Armas	414.250.
	Reparación Calle Meced, entre Estado y frontis Casa Colorada (incluye aceras y calzadas)	Calle Meced, entre Estado y frontis Casa Colorada	
	Reparación calzada Calle Compañía y Readecuación de Sistema de Aguas Lluvias, entre Ahumada y Estado.	Calle Compañía entre Ahumada y Estado.	



NOMBRE DEL PROGRAMA	OBJETIVO DEL PROGRAMA	LOCALIZACIÓN Y COBERTURA	MONTO (M\$)
CICLOPARQUE M42K, ETAPA 1	9.36 m2 demolición de muro hormigón armado, 180m3 excavaciones, 791 ml instalación salerón, 156 un construcción cadena , 200 ml demolición solerillas, 102.7 m3 maicillo, 388.7 solerillas.	*Desde reja poniente estación Mapocho hasta costado Oriente Puente Autopista Central- *Desde costado Interior Estación Mapocho.	50.830.
CICLOPARQUE M42K, ETAPA 2	84 ml, construcción de cadenas de hormigón, 2.52 m3 demolición muro de hormigón armado, 22.4 m2 suministro y colocación Baldosa, 15 ml suministro y colocación de solera, 15 ml suministro y colocación de solerillas. 561 ml instalación salerón tipo M42K	Esquina oriente Puente Abasto hasta Puente Independencia	21.543.
CICLOPARQUE M42K, ETAPA 3	457 m3 excavación, 600 ml remoción de solerillas de concreto, 4 m3 demolición muro de hormigón armado, 362 ml instalación salerón	Puente de la Norte Sur hasta y Parque Remato Poblete	28.414.
CICLOPARQUE M42K, ETAPA 4	90 m3 excavación, 214 ml instalación salerón tipo M42K		2.178.
	Total		517.217.

Dirección de Obras - Alumbrado

NOMBRE DEL PROGRAMA	OBJETIVO DEL PROGRAMA	LOCALIZACIÓN Y COBERTURA	MONTO (M\$)
Mejoramiento Fuentes de agua Alameda	Recuperación y rehabilitación de la fuente de agua que estaba en desuso, ex Aguas Danzantes.	BAndejón central de la Alameda entre Cienfuegos y Avda. Brasil.	25.512
Mejoramiento iluminación calle Villavicencio	Mejorar niveles de iluminación salida posterior del GAM	Villavicencio esquina Estados Unidos	4.424
Mejoramiento alumbrado peatonal barrio San Eugenio.	Mejorar zonas puntuales con bajos niveles de iluminación en pasaje El Trébol, La Raza, Longaví, Sepúlveda Leyton, Blanco Cuartín	Barrio San Eugenio	10.884
Iluminación bandejón Pedro Montt	Instalar nueva iluminación peatonal zona máquinas de ejercicios y acera norte de Avda. Pedro Montt.	Tramo entre Beaucheff y Club Hípico	4.649
Desconexión	Coordinación con empresa	Paseos peatonales	



NOMBRE DEL PROGRAMA	OBJETIVO DEL PROGRAMA	LOCALIZACIÓN Y COBERTURA	MONTO (M\$)
casetas telefónicas	Chilectra para el retiro de casetas telefónicas en desuso.	del sector centro de Santiago	2.600
Mejoramiento iluminación Plaza de Armas	Mejoramiento de alumbrado público interior Plaza de Armas y fachadas con tecnología Led	Interior plaza de Aras y fachadas de los portales Fernández Concha y Bulnes edificios Correo, Museo y Consistorial	379.102
Alimentación eléctrica fondas 2014	Obras necesarias para proveer de energía eléctrica a puestos de cocinerías y artesanos	Fondas interior Parque O'Higgins	14.345
Mejoramiento iluminación Parque Forestal	Mejorar niveles de iluminación en diversos sectores del parque, a través de instalación de faroles ornamentales, torres de iluminación e incorporación de iluminación de fachadas de museos	Parque Forestal sector 2 y 3	27.587
Mejoramiento solicitado por vecinos	Atender mejoras puntuales derivadas de solicitudes de vecinos	Santo Domingo esquina Ricardo Cumming y Beaucheff esquina Iguíñez	2.000
Obras eléctricas Portal Bulnes	Traslado de tableros y empalmes de Alumbrado Público debido a remodelación del portal	Portal Bulnes, Plaza de Armas	3.482

Subdirección de Parques y Jardines

NOMBRE DEL PROGRAMA	OBJETIVO DEL PROGRAMA	LOCALIZACIÓN Y COBERTURA	MONTO M\$	NÚMERO DE BENEFICIARIOS
Programa de Platabandas Participativas: Jardines en tu vereda	Aportar al mejoramiento integrado de la calidad del espacio público de escala vecinal, en la comuna de Santiago, con el fin de mejorar la degradación de la estructura y el funcionamiento del paisaje urbano de Santiago.	Barrios: Balmaceda, San Eugenio, Sur de avenida matta	300.484.	1500 familia, alrededor de 5.000 vecinos.



Subdirección de Aseo

NOMBRE DEL PROGRAMA	OBJETIVO DEL PROGRAMA	LOCALIZACIÓN Y COBERTURA	MONTO (M\$)	NÚMERO DE BENEFICIARIOS
Recolección de residuos sólidos domiciliarios	Recolectar y disponer los residuos sólidos de cada domicilio de la Comuna.	Toda la Comuna 100% de los hogares y predios. 155.647 toneladas anuales.	1.595.783	311.415 residentes (CENSO 2012).
Recolección de escombros y materiales en desuso	Se recolectaron 5.674 toneladas de escombros y enseres en las vías públicas,	Total de vías públicas de la comuna.	58.173	Residentes de la Comuna.
Extracción especial de residuos en Centro Detención Preventiva.	Se recolectaron 1.819 toneladas provenientes del Centro de Detención Preventiva.	Ex Penitenciera 100% cobertura.	18.649 + 15.021	100% población penal y Gendarmería.
Extracción especial de residuos sólidos en Mercado Matadero Franklin	Se recolectaron 3.456 toneladas provenientes del Mercado Matadero Franklin..	100% cobertura de los locales de ese centro comercial.	35.433 + 38.283	100% de los locales
Extracción especial de residuos sólidos en la Vega Poniente.	Se recolectaron 967 toneladas provenientes de la Vega Poniente.	100% cobertura de los locales de ese centro comercial.	9.914 + 84.672	100% de los locales
Barrido concesionado de los sectores B y C.	Se recolectaron en barrido por la empresa GENCO S.A. 3.560 toneladas.	Sector centro de la Comuna. 100%.	36.499 + 1.056.907	Indeterminado de residentes, administración pública y comercio.
Barrido concesionado del sector Franklin.	Se recolectaron en barrido por la empresa DIMENSION S.A. 561 toneladas.	Sector comercial Franklin 100%..	5.752 + 81.068	100% de los locales
Barrido concesionado del sector República.	Se recolectaron en barrido por la empresa GENCO S.A. 1.602 toneladas.	Sector Universitario y Comercial. 100%.	16.425 + 576.557	100% del Sector.
Instalación de Baños Químicos en Ferias Libres	Se instalan 52 unidades semanales básicas de baños químicos en Ferias Libres.	Ferias Libres de la comuna	79.653	100% Ferias Libres.



NOMBRE DEL PROGRAMA	OBJETIVO DEL PROGRAMA	LOCALIZACIÓN Y COBERTURA	MONTO (M\$)	NÚMERO DE BENEFICIARIOS
Barrido Mecanizado con 3 máquinas	Barrido diario diurno y nocturno a cargo de DEMARCO S.A.	Calles de la comuna. 100%	557.490	100% cunetas de la comuna.
Máquinas Restregadoras de Paseos Peatonales	Restregado de los paseos peatonales..	Paseos del centro y República	32.143	100% paseos.
Retiro gratuito de escombros, enseres de hogar y cachureos por ordenanza N° 94/2014.	Se recolectaron 1.995 metros ³ de escombros y enseres de hogar, en forma gratuita a los residentes.	Programado por barrios de la Comuna. 100%	24.545	100% de los barrios.
Lavado de Contenedores	Se lavaron en promedio mensual 2.683 contenedores de 240 y 770 litros.	Programa mensual de lavado.	226.063	100% contenedores
Suministro de bolsas para la basura.	Bolsas para receptáculos de basuras en diferentes tamaños	Distribución en Zonas según necesidad.	12.652	100% cobertura
Suministro de contenedores	Reposición de contenedores dañados en la vía pública.	Toda la comuna. 100%	86.020	Vecinos.
Fono Limpio 22827160	Captar reclamos o solicitudes de aseo urbano de los residentes, y derivados a las Zonas, para su atención y posterior solución.	Oriente=3.834 Poniente =1.209 Nocturna = 149 Centro Oriente = 1.089 Centro Poniente = 1.411	10.000	7.692 residentes.
Retiro particular de escombros, enseres de hogar y cachureos por Ordenanza N° 94/2014.	Se recolectaron 689 metros ³ de escombros a vecinos y contribuyentes, por ingreso de M\$ 8.899	Solicitantes del servicio. 100% cobertura.	Ingresos Municipales:	100% de las solicitudes de residentes y contribuyentes
Captación de Ingresos Muni. por excedente de residuos sólidos	Ingresaron M\$ 585.646 en el año 2014, por concepto de aseo extraordinario	Captación mediante Inspectores de Aseo Urbano	Ingresos Municipales:	100% de estudios de excedente a contribuyentes



Dirección de Tránsito

NOMBRE DEL PROGRAMA	OBJETIVO DEL PROGRAMA	LOCALIZACIÓN Y COBERTURA	MONTO (M\$)	NÚMERO DE BENEFICIARIOS
Licencias de Conducir	Proporcionar o renovar Licencias de Conducir a personas que residen o trabajan en la comuna de Santiago, de acuerdo a la normativa vigente.	Residentes de la comuna, habitantes y/o contribuyentes que trabajan en la comuna de Santiago	460.967	20.349
Permisos de Circulación Vehicular	Recaudar el impuesto por este concepto, cumpliendo la normativa legal	Todo contribuyente que desee pagar este permiso en la comuna de Santiago	7.032.091	76.554
Semáforos	Mantenimiento y mejoramiento de la red de semáforos comunal	Existen 441 intersecciones de la comuna.	550.280	Usuarios de la comuna
Señales	Mantenimiento y provisión de señales con el objeto de mejorar la gestión de tránsito, facilitando la circulación vehicular / peatonal en forma fluida y segura. La comuna cuenta con 8.880 señales.	Usuarios de la comuna de Santiago	255.407	Usuarios de la comuna
Demarcación	Mantenimiento de la demarcación en vías de la comuna e implementación en nuevos proyectos con el fin de mejorar la circulación vehicular/peatonal y las condiciones de seguridad de tránsito	Usuarios de la comuna de Santiago	216.502	Usuarios de la comuna
Bus Vecinal	Servicio gratuito de traslado en buses orientado a residentes del sector sur de la comuna, mediante un circuito de acercamiento a lugares de atracción de viajes (consultorios, escuelas, parques, otros).	Sector sur de la comuna, entre Plazas Bogotá y Jorge Montt, con un circuito de 40 km , contando con 2 buses en horario de lunes a viernes entre 7:00 AM y 18:15 PM, enfocado fundamentalmente a adultos mayores, estudiantes y trabajadores de la comuna.	702.906	33.000 Pasajeros/ mes



6. Santiago Centro Económico

Dirección de Desarrollo Económico

Nombre del programa	Objetivo del programa	Localización y cobertura	Monto (M\$)	Número de beneficiarios
Iniciativa Desarrollo de Mercados (Sercotec)	Subsidio para un grupo asociativo de productores que les permita generar mejores condiciones para su estrategia de comercialización.	Artesanos de la comuna de Santiago	20.400.	50 socios de asociación de artesanos
Impulsa (fondos municipales)	Capacitar en planes de negocios a pequeños empresarios y emprendedores y entregarles un subsidio para una inversión en un bien de capital o contratar servicios relacionados con el plan de negocios de fortalecimiento de su emprendimiento.	Micro empresarios y emprendedores de la comuna	70.000.	120 micro empresarios y emprendedores de la comuna
Expo Feria Navidad 2014	Feria de comercialización para productores y artesanos de la comuna	Productores y artesanos de la comuna	18.000.	70 productores y artesanos de la comuna
FOMIL 2014(Sence)	Incentivar a la Omil por cada persona insertada en un puesto de trabajo estable. Fortaleciendo la estructura de la Oficina de Empleo Omil con recursos para la contratación de personal.	Omil Santiago 400 Inserciones laborales (Meta)	17.280.	813 beneficiarios insertados en puesto de trabajo
Capacitación Desarrollo Empresarial	Entregar herramientas técnicas para la creación y consolidación de emprendimientos y empresas	Comuna de Santiago Centro Cobertura : Emprendedores y mipymes. 876 acciones de capacitación	\$ 35.040. (las acciones realizadas responden a trabajos colaborativos por lo que el monto es estimado bajo los siguientes supuestos: - 4.000.- valor	600 beneficiarios directos aprox. Número aproximado pues no existen los sistemas de control necesarios para establecerlos con exactitud. (RIM mejorado)



			hora Sence capacitación - 10 horas de capacitación promedio	Un beneficiario puede tomar mas de 1 curso de capacitación
Capacitación para el empleo	Intermediar la oferta de capacitación publico privada gratuita para el beneficiario y entregar a los mismos las herramientas necesarias de Capacitación y Desarrollo para enfrentar un nuevo puesto de trabajo, con las competencias y habilidades necesarias	Comuna de Santiago Centro Cobertura : Cesantes, desempleados y personas que buscan empleo por primera vez , priorizando un enfoque de género y personas vulnerables 346 acciones de capacitación	\$69.200. Las acciones realizadas corresponden a intermediación para la oferta de capacitación disponible por lo que el monto es estimado con los siguientes supuestos \$4.000.- valor hora Sence capacitación - 50 horas de capacitación promedio	300 beneficiarios directos aprox. Número aproximado pues no existen los sistemas de control necesarios para establecerlos con exactitud. (RIM mejorado) Un beneficiario podria ser inscrito en un curso y posteriormente abandonarlo sin llegar a tener información oportuna respecto de esta situación. Por otra parte un beneficiario podria tomar uno o mas cursos de capacitación si corresponden a distintas becas.

Corporación para el Desarrollo de Santiago - FIC

NOMBRE DEL PROGRAMA	OBJETIVO DEL PROGRAMA	LOCALIZACIÓN Y COBERTURA	MONTO (M\$)	NÚMERO DE BENEFICIARIOS
Proyecto FIC Revitalización de pasajes y galerías del centro de Santiago-Comercio Singular en Espacios	Este proyecto busca la articulación de la cadena de valor asociado al turismo de intereses especiales con las Pymes de mercados, galerías y pasajes comerciales del circuito céntrico de	Comuna de Santiago	M\$189.000 (en conjunto con la UDP y la Corporación Santiago Innova)	La cobertura alcanza a todos los actores de las galerías identificadas para esta experiencia.



NOMBRE DEL PROGRAMA	OBJETIVO DEL PROGRAMA	LOCALIZACIÓN Y COBERTURA	MONTO (M\$)	NÚMERO DE BENEFICIARIOS
Singulares	la capital, de forma tal, de extender y mejorar la calidad de experiencia turística en torno de algunos hitos turísticos y urbanos como son la Plaza de Armas y su entorno inmediato así como del Mercado Central, lugares de gran flujo de usuarios y visitantes, sumando a este circuito ya consolidado a la red de pasajes y galerías comerciales de gran valor patrimonial del centro cívico de la ciudad.			Indirectamente llega a todos los residentes y visitantes que llegan a la comuna de Santiago, especialmente al centro histórico.

Corporación Santiago Innova

NOMBRE DEL PROGRAMA	OBJETIVO DEL PROGRAMA	LOCALIZACIÓN Y COBERTURA	MONTO (M\$)	NÚMERO DE BENEFICIARIOS
10 Proyectos FOSIS para microempresarios(as). FOSIS	Seleccionar, capacitar, asesorar y financiar emprendimientos de emprendedores de grupos vulnerables.	1.470 microempresarios(as) de Comunas de Santiago y aledañas. Los grupos de comunas son establecidos por FOSIS.	M\$744.359	1.470.
25 Capitales semilla y empaquetamientos tecnológicos de emprendedores. CORFO.	Seleccionar, formular, postular, adjudicar y ejecutar proyectos de emprendimientos tecnológicos e innovadores.	Ciudad de Santiago. 25 emprendimientos.	M\$610.000.-	25 emprendimientos con 70 trabajadores.
Proyecto de Bienes Públicos para la competitividad de CORFO: Modelo de Turismo Cultural Barrio Yungay.	Desarrollar modelo participativo de gestión del turismo cultural del Barrio Yungay.	Barrio Yungay, comuna de Santiago.	M\$124.600.	25 emprendedores, 14 entidades culturales y educacionales y 25 organizaciones



NOMBRE DEL PROGRAMA	OBJETIVO DEL PROGRAMA	LOCALIZACIÓN Y COBERTURA	MONTO (M\$)	NÚMERO DE BENEFICIARIOS
				sociales. Cobertura directa de 300 personas.
Programa de Apoyo al Entorno Emprendedor de CORFO.	Generar una Red de Mujeres emprendedoras en el país y de A.L. y el Caribe.	Santiago, Chile, AL y el Caribe.	M\$84.055.-	1.200 mujeres emprendedoras de AL y el Caribe.
Fondo de Innovación para la competitividad FIC - GORE RM.	Realizar un diagnóstico y entregar apoyo para la recuperación y desarrollo de emprendedores de la galería Matte del centro de Santiago.	Centro de Santiago. 180 locatarios de Galería Matte y 4 administradores.	M\$189.987.-	180 locatarios, sus trabajadores y los administradores.
Fondo Inacubadora de Negocios de CORFO.	Sustentar la operación y equipo de la Incubadora Santiago Innova para la atención de emprendedores(as) tecnológicos e innovadores.	Ciudad de Santiago.	M\$524.000.- para 3 años 2015 - 2017.	80 emprendimientos tecnológicos e innovadores de Santiago.
Fondo Subsidio Semilla de Asignación Flexible (SSAF) de CORFO.	Seleccionar, evaluar, entregar financiamiento a emprendimientos innovadores y tecnológicos, y acompañarlos por máximo 18 meses para el desarrollo de sus iniciativas.	Ciudad de Santiago.	M\$2.399.900.- para años 2015 - 2018	Mínimo 40 emprendimientos tecnológicos.
Programa de Apoyo al Entorno Emprendedor de CORFO.	Entrega de formación a profesores (40) y estudiantes (720) de liceos de la comuna de Santiago.	760 personas. Comuna de Santiago.	M\$56.192.-	760 (40 docentes y 720 alumnos(as))
Programa de Apoyo al Entorno Emprendedor de	Desarrollar concursos con ideas de	200 grupos emprendedores de jóvenes de la	M\$30.000.-	200 grupos de emprendedores, con 200



NOMBRE DEL PROGRAMA	OBJETIVO DEL PROGRAMA	LOCALIZACIÓN Y COBERTURA	MONTO (M\$)	NÚMERO DE BENEFICIARIOS
CORFO.	negocios tecnológicas e innovadoras para abordar los problemas de la ciudad de Santiago.	Comuna de Santiago.		proyectos de negocios.

Subdirección de Turismo

NOMBRE DEL PROGRAMA	OBJETIVO DEL PROGRAMA	LOCALIZACIÓN Y COBERTURA	MONTO (M\$)	NÚMERO DE BENEFICIARIOS
Difusión Turística y Patrimonio de Santiago (370101)	Programa de circuitos turísticos gratuitos bilingües que permiten acceder al patrimonio cultural de Santiago a los turistas nacionales como extranjeros, a los residentes de nuestra comuna, a los alumnos de establecimientos educacionales municipales, organizaciones sociales de otras comunas y otras instituciones.	Cerro Santa Lucía Centro Histórico Museo de Bellas Artes Quinta Normal	\$44.000 (valor aproximado honorarios guías/material impreso)	TOURS COLEGIOS MUNICIPALES DE SANTIAGO Y OTRAS COMUNAS RM. 2019 beneficiados con 69 circuitos. TOURS TURISTAS 1443 beneficiados con 273 circuitos. DIA DEL PATRIMONIO 1315 beneficiados con 36 circuitos. SOLICITUD ORGANIZACIONES 3271 beneficiados con 113 circuitos TOTAL 8.048 beneficiados



NOMBRE DEL PROGRAMA	OBJETIVO DEL PROGRAMA	LOCALIZACIÓN Y COBERTURA	MONTO (M\$)	NÚMERO DE BENEFICIARIOS
				65% más que el año anterior.
	Información turística en nuestras oficinas de Plaza de Armas y Cerro Santa Lucía, así como temas patrimoniales requeridos por alumnos de establecimientos educacionales, institutos y universidades de la Región Metropolitana	Oficinas de Información Turística Plaza de Armas y Cerro Santa Lucía		44.258 atenciones turísticas 17,5% más que el año anterior. 86% fueron extranjeros y 14% chilenos.
	Portal Web de turismo	Plataforma Web de la comuna de Santiago		300 servicios turísticos y 69 recintos culturales
	Eventos	Stand en Feria Vyva		762 personas atendidas
Plan Capital (370102)	Desarrollar actividades alineadas con los Planes Operacionales propuestos por el Plan Capital.	<p>Industria turística de la comuna de Santiago, a través de las siguientes actividades:</p> <p>1.-Lanzamiento marca Destino Santiago Seminario de Sustentabilidad para servicios de alojamiento de la comuna.</p> <p>2.-Conferencia "Barcelona, un ejemplo de éxito. Promoción y Desarrollo de la ciudad", a cargo de</p>	<p>\$23.000.</p> <p>(valor aproximado honorarios personal Plan Capital/material impreso/café s eventos)</p>	377 representantes de la industria turística local



NOMBRE DEL PROGRAMA	OBJETIVO DEL PROGRAMA	LOCALIZACIÓN Y COBERTURA	MONTO (M\$)	NÚMERO DE BENEFICIARIOS
		Jordi William Carnes, Director General de Barcelona Turisme. 3.-Realización Ciclo de Capacitación para Guías de Turismo. 4.-Fam Tour Barrio Matadero-Franklin.		



7. Santiago Capital de la Educación

Dirección de Educación

NOMBRE DEL PROGRAMA	OBJETIVO DEL PROGRAMA	LOCALIZACIÓN Y COBERTURA	MONTO (M\$)	NÚMERO DE BENEFICIARIOS
Subvención Escolar Preferencial (SEP)	Aporte financiero (Subvención) destinado a financiar la instalación y consolidación de prácticas pedagógicas e institucionales que permitan y hagan sostenible el mejoramiento de aprendizajes en todos los estudiantes.	38 establecimientos educativos municipales de Santiago.	M\$3.684.000	38 establecimientos municipales.
Integración Escolar (PIE)	Generar condiciones institucionales, pedagógicas y de apoyo profesional especializado para que las y los estudiantes con dificultades de aprendizaje (permanentes y transitorias) puedan instalarse, tener experiencias de aprendizaje de acuerdo a sus características y proyectarse educativamente.	13 Establecimientos Educativos	M\$1.200.000	13 establecimientos 114 cursos 1695 estudiantes
Regularización de estudiantes inmigrantes	"Escuela somos Todos"	Primera etapa focalizada en 8 establecimientos por la concentración de estudiantes migrantes.	M\$3.500 Financiamiento Ministerio del Interior/Extranjería	100 estudiantes aproximadamente
Interculturalidad	Diversificar los proyectos curriculares de los establecimientos educativos, de modo de abordar la interculturalidad con énfasis en lengua, cosmovisión y cultura mapuche.	6 establecimientos educativos	M\$12.000	Programa co-financiado en alianza con Mineduc
Extensión Educativa	Articular y diversificar la oferta educativa en deportes, arte y cultura,	44 establecimientos	M\$70.000	44 establecimientos



	de modo de avanzar en la formación integral de las y los estudiantes	educacionales		educacionales
Programa de Educación Física y Psicomotricidad	Apoyar el trabajo de docentes de aula en el área de educación física, psicomotricidad y deportes, a través del refuerzo de competencias, intercambio de experiencias y espacios formativos.	44 establecimientos educacionales en alianza con USACH y U. Central.	M\$30.000	80 docentes pertenecientes a 44 establecimientos educacionales de la comuna.
Natación Escolar	Promover el desarrollo de habilidades físicas y motoras en las y los estudiantes de la comuna, apuntan a la formación integral.	Priorización 2dos. Medios de Establecimientos Educacionales, se agregan 10 escuelas básicas (5 a 8 básicos) y 1 escuela especial.	M\$20.000	Estudiantes de 2dos. Medios y de 5° a 8° básico.
Educación Medioambiental	Incorporar la educación ambiental al quehacer de los establecimientos educacionales, a través de sus diseños institucionales, pedagógicos y curriculares, de modo de avanzar en la formación de ciudadanos integrales.	Convocatoria a todos los establecimientos educacionales. Focalización del trabajo por el estado de desarrollo. Perfeccionamiento docente con IDMA	M\$5.000	Coordinadores de Educación medioambiental de 44 establecimientos educacionales.
Orquesta Estudiantil	Formar una orquesta comunal estudiantil, como un espacio de aprendizaje de calidad para niños y niñas que estudian en escuelas de Santiago.	Escuelas Básicas de Santiago. Instalación en dependencias del Liceo Isaura Dinator	M\$20.000	50 estudiantes de segundo ciclo de básico de escuelas municipales.
Acompañamiento Técnico Pedagógico a Escuelas y Liceos	Apoyar y asesorar a equipos directivos y técnicos de los establecimientos educacionales de		M\$30.000	44 establecimientos educacionales



	Santiago en la implementación de sus planes estratégicos, con foco en el mejoramiento de los aprendizajes, relevando las líneas estratégicas de la política Comunal.			
Programa de Alimentación Escolar (PAE) JUNAEB	Apoyar el proceso educativo, a través de la entrega de alimentación complementaria a estudiantes vulnerables, contribuyendo a disminuir la deserción y ausentismo escolar.	Establecimientos educativos municipales y particulares subvencionados de la Comuna, en sus niveles de Pre-Básica. Básica y Media.	M\$4.234.853 ⁵	52.600 estudiantes.
Programa de Salud del Estudiante (PSE). JUNAEB	Contribuir al éxito en el proceso educacional, a la igualdad de oportunidades y a la disminución de la deserción escolar; a través del diagnóstico y tratamiento de problemas de visión, audición y/o columna que presenten los estudiantes.	Establecimientos educativos municipales y particulares subvencionados de la Comuna, en sus niveles de Pre-Básica. Básica y Media.	Para las tres especialidades M\$45.899 ⁶	1.495 estudiantes
Programa Yo Elijo Mi PC (YEMP) JUNAEB	Aumentar los niveles de equidad, disminuir la brecha digital y favorecer a niños en condición de vulnerabilidad, que cursen 7° Básico y que se destaquen por sus altas calificaciones escolares.	Establecimientos educativos municipales y particulares subvencionados de la Comuna. Beneficio otorgado a estudiantes de 7° año básico.	M\$304.040 ⁷	1.161 estudiantes reciben PC de acuerdo a su elección.
Programa	Contribuir a la igualdad	Establecimientos	M\$39.680⁸	107

⁵ Esta cifra corresponde al presupuesto considerado, es decir no ha sido ejecutado; se está a la espera de la confirmación desde JUNAEB.

⁶ Esta cifra corresponde al presupuesto considerado, es decir no ha sido ejecutado; se está a la espera de la confirmación desde JUNAEB.

⁷ Esta cifra corresponde al presupuesto considerado, es decir no ha sido ejecutado; se está a la espera de la confirmación desde JUNAEB.

⁸ Esta cifra corresponde al presupuesto considerado, es decir no ha sido ejecutado; se está a la espera de la confirmación desde JUNAEB.



Becas de Mantención JUNAEB. (Beca Indígena y Beca Presidente de la República 2013 - 2014	de oportunidades, entregando a estudiantes vulnerables y de alto rendimiento académico un aporte económico de libre disposición durante el año lectivo.	de enseñanza básica y media del sector municipal.		estudiantes 100% Postulados 100% Adjudicados
---	---	---	--	--

Comité para la Infancia y la Familia

NOMBRE DEL PROGRAMA	OBJETIVO DEL PROGRAMA	LOCALIZACIÓN Y COBERTURA	MONTO (M\$)	NÚMERO DE BENEFICIARIOS
Seminario Infancia e Inmigración (JUNJI - Embajada de España en Chile)	Reflexionar en torno a experiencias y desafíos de la educación inclusiva, en el contexto de la situación de niños y niñas inmigrantes en Chile	Educadoras Pedagógicas, 1er y 2do ciclo	\$0	10 Educadoras de Párvulos, pertenecientes a centros educativos CIF
Capacitación Aprendizaje, Juego y Creatividad (JUNJI)	Fortalecer los procesos educativos que se desarrollan en los jardines infantiles VTF, relevando el juego, la imaginación, la creatividad como el vehículo que promueve y potencia aprendizajes significativos y de calidad de niños y niñas.	Equipos Pedagógicas, 1er y 2do ciclo	\$0	33 Educadoras de Párvulos y Técnicas en Educación Parvularia
Capacitación Atención Educativa Integral en Educación Parvularia (JUNJI - Teletón)	Relevar los contextos socioeducativos, a través de la concreción de proyectos que favorezcan la inclusión de niños y niñas con NEE.	Educadoras Pedagógicas, 2do ciclo	\$0	18 Educadoras de Párvulos



8. Santiago Municipio Participativo y Moderno

Dirección de Administración y Finanzas - Rentas

NOMBRE DEL PROGRAMA	OBJETIVO DEL PROGRAMA	LOCALIZACIÓN Y COBERTURA	MONTO (M\$)	NÚMERO DE BENEFICIARIOS
Programa de mejoramiento servicio de recaudación de ingresos municipales	Recaudación de: - M\$ 500.000 extras por concepto de Patentes Municipales. - M\$ 450.000 extras por concepto de Derechos de Aseo. - M\$ 600.000 extras por Permisos Provisorios	Cobertura de todo el Territorio Comunal. - 57.000 Patentes Municipales. - 140.000 Predios con pago de derechos de aseo.	- Se recaudaron M\$ 1.551.862 más que al año 2013 por Patentes. - Se recaudaron M\$ 476.905 más que el año 2013 por Derechos de Aseo. - Se recaudaron M\$ 294.548 más que el año 2013 por concepto de Permisos Provisorios	
Programa de regularización de contribuyentes REGSII Y Propaganda	Recaudación de: - M\$ 500.000 de ingresos extras por programa REG-SII. - M\$ 900.000 extra por propaganda irregular.	Todo el Territorio Comunal: - 1911 Locales irregulares. - 17.000 letreros con propaganda irregular.	- Se recaudaron M\$ 293.694 por concepto REG-SII. - Ingresos de propaganda se ejecutaran en 2015.	
Gestión Integral de Morosidades	Recaudación de M\$ 521.000 extras por ingresos morosos.	Territorio Comunal.	- Se recaudaron M\$ 949.345 más que al año 2013 por concepto de Ingresos Morosos.	



Dirección de Administración y Finanzas – Gestión Administrativa

NOMBRE DEL PROGRAMA	OBJETIVO DEL PROGRAMA	LOCALIZACIÓN Y COBERTURA	MONTO (\$)
Habilitación oficinas	Confección muebles cocina alcaldía	EDIFICIO CONSISTORIAL	\$ 1.166.200
	Prov e inst.huinchaantidesliz		\$ 2.686.187
	Persianas 3° piso		\$ 1.190.160
	Limpieza vidrios y retiro termopaneles		\$ 722.211
	provisión e instalación de sistema antipalomas		\$ 4.000.000
	Reparaciones varias duchas y comedor Plaza Juan Infante		\$ 3.080.000
	provisión e instalación sistema antipalomas 2° etapa		\$ 1.439.000
Habilitación oficinas	provisión e instalación termopanel	EDIFICIO CONSISTORIAL	\$ 1.035.300
	Pintura centro médico Plaza Juan infante		\$ 314.303
Reparaciones menores	Pintura cielos y muros 1er piso	EDIFICIO BRISTOL	\$ 3.451.000
	reparacion techumbre		\$ 2.537.200
Reparaciones menores	Tabique vidriado 5° piso	EDIFICIO AMUNATEGUI	\$ 738.994
	Pintura caja escala		\$ 2.709.214
	Reparaciones producto inundacion		\$ 4.000.000
	Pintura muros y cielos ex of.Cordesan 5° P		\$ 4.000.000
	Reparaciones varias y piso flotante salas capacitacion		\$ 3.061.047
	Reparación piso flotante 3° J.P.L:		\$ 321.966
	Reparación piso flotante 4° J.P.L		\$ 321.966
Reparaciones menores	Mantenición anual camarines	EDIFICIO MANTENIMIENT	\$ 3.068.798
	Trabajos en baños duchas y oficinas	O	\$ 14.973.970
Reparaciones menores	Reparaciones Varias	MATUCANA 272	\$ 4.000.000
Remodelación, reparaciones menores	Remodelación Oficinas galería	TORRE SANTO DOMINGO	\$ 3.155.642
	impermeabilización		\$ 542.640
	Pintura Cielos de oficinas		\$ 1.266.696
Reparaciones menores	reparación artefactos a gas	Palacio Cousiño	\$ 411.740
	reparación casetas seguridad		\$ 770.525



NOMBRE DEL PROGRAMA	OBJETIVO DEL PROGRAMA	LOCALIZACIÓN Y COBERTURA	MONTO (\$)
Reparaciones menores	Pintura de Fachada	Cienfuegos 72	\$ 2.677.500
Mantenciones Varias	Trabajos de Pinturas, Cerámicos, Eléctricos	Zonas de Aseo	\$ 16.000.000
Reparaciones para Dirección de jardines	Reparaciones varias Oficinas	Oficinas Santa Lucía, Obras Nuevas	\$ 2.656.675
	Reparacion techumbre y otros		\$ 4.200.000
Reparaciones Varias	Reparaciones varias	Jardín Infantil	\$ 3.762.780
	Reparaciones Comité Paritario		\$ 5.600.000
	Reparaciones varias en baño		\$ 672.350
Reparaciones Varias	Impermeabilización Talud	Parque O´Higgins	\$ 4.093.362
	Provisión e instalación de Urinarios		\$ 2.198.882
	Retiro de ventanas		\$ 1.826.055
	Puerta de Emergencia		\$ 3.416.490
	Gradas		\$ 1.346.961
Reparaciones Varias	Obtención Sello Verde	Agustinas	\$ 1.124.550
Reparaciones Varias	prov. E instalacion de termo	Gimnasio JM López	\$ 1.968.314
	Reparaciones Gasf. Electricasconstrucc.		\$ 4.000.000
Reparaciones varias	Ampliación cafetería	Carol Urzúa	\$ 7.500.000
	reparaciones varias y cambio de quicios		\$ 3.439.100
	limpieza techumbre Gimnasio		\$ 583.100
Reparaciones varias	Ampliación cafetería	Victor Manuel	\$ 2.856.000
	reparaciones varias y cambio de quicios		\$ 1.662.430
	limpieza techumbre Gimnasio		\$ 2.500.000
Instalación de Persianas	Provisión e instalación de minipersianas	Dirección de Seguridad	\$ 476.745



NOMBRE DEL PROGRAMA	OBJETIVO DEL PROGRAMA	LOCALIZACIÓN Y COBERTURA	MONTO (\$)
Reparaciones Varias	Reparaciones Menores y de Cerrajería	Diversas reparticiones municipales	\$ 52.171.226
	Remodelación fachada Seguridad e información		\$ 5.000.000

Administración Municipal

Definición de Plan de Capacitación 2014, incorporando nuevos criterios de alineamiento de esta como instrumento de gestión efectiva, lo que se traduce en dos líneas de trabajo: Gestión de la Calidad y Gestión de Riesgo.

Mesas Técnicas según Modelo indicado en Punto 1: **Plaza de Armas, Consulta Vecinal, Fiestas Patrias, Mesa Técnica P. Forestal, Lastarria, Mesas Técnicas Aseo Yungay y Matta Sur, Navidad, Comité Vía Pública, Renovación Flota Aseo, Piscina Temperada, Retiro de Cables, Comité de Permisos, entre otras.**

Mesas de Trabajo por Dirección: Se establecen Mesas en que se analiza en particular la contingencia y el avance de las medidas de largo plazo en cada una de las Direcciones.

Mesa Técnica con Sindicato N° 2 Dirección de Salud

V. Indicadores 2014 de los servicios de Educación y Salud





1. Indicadores de Educación

TABLA 1. MATRICULA POR ESTABLECIMIENTO EDUCACIONAL

NOMBRE ESTABLECIMIENTO EDUCACIONAL	PREBÁSICA	BÁSICA	MEDIA C/H	MEDIA T/P	ADULTOS	ESPECIAL	TOTAL
Instituto Nacional		1178	3002				4180
Javiera Carrera		864	2166				3030
Isaura Dinator de Guzmán		71	460				531
Teresa Prats		106	684				790
Miguel Luis Amunátegui		96	634				730
Aplicación		634	1276		361		2271
Manuel Barros Borgoño			1369				1369
Confederación Suiza			463				463
Polivalente Libertador José de San Martín			211	64			275
Darío Salas		72	917				989
Internado Nacional Barros Arana		385	1473				1858
Industrial Eliodoro García Zegers				921			921
Comercial Gabriel González Videla				436	53		489
Instituto Superior de Comercio				1309	67		1376
Escuela República del Uruguay	88	498					586
Escuela Provincia de Chiloé	86	454					540
Escuela República de Colombia	93	563					656
Escuela República de Panamá	50	311					361
Escuela Cadete Arturo Prat Chacón	132	668					800
Escuela Irene Frei de Cid	70	449					519
Escuela Libertadores de Chile	30	415					445
Escuela Benjamín Vicuña Mackenna	72	460					532
República de Brasil	51	248	130				429
Escuela República de Israel	114	486					600
Escuela República de Haití	51	250					301
Liceo de Adultos Herbert Vargas Wallis					815		815
Escuela Doctor Luis Calvo Mackenna	68	649					717
Escuela Fernando Alessandri Rodríguez	56	316					372
Escuela Salvador Sanfuentes	214	997					1211



NOMBRE ESTABLECIMIENTO EDUCACIONAL	PREBÁSICA	BÁSICA	MEDIA C/H	MEDIA T/P	ADULTOS	ESPECIAL	TOTAL
Liceo Metropolitano de Adultos					455		455
Escuela República del Líbano		188					188
Escuela República de Alemania	65	293					358
Escuela Ciudad Santiago de Chile	117	224					341
Escuela República de México	86	457					543
Escuela República del Ecuador	59	542					601
Escuela Hogar de Menores		63			5		68
Escuela Reyes Católicos	53	201					254
Escuela Piloto Pardo	59	244					303
Centro Capacitación Laboral						93	93
Escuela Diferencial Juan Sandoval Carrasco						223	223
Miguel de Cervantes (Básica)	328	1163					1491
Miguel de Cervantes (Media)			627				627
Escuela Santiago Apóstol						96	96
Escuela de Párvulos Parque O'Higgins	46						46
TOTAL	1988	13545	13412	2730	1756	412	33843

Fuente: SIGE

TABLA 2. DESERCIÓN DE MATRICULA EN ESTABLECIMIENTOS EDUCACIONALES CONSIDERANDO LA DIFERENCIA DE MATRICULA DESDE MARZO

NOMBRE ESTABLECIMIENTO EDUCACIONAL	PREBÁSICA	BÁSICA	MEDIA C/H	MEDIA T/P	ADULTOS	ESPECIAL	TOTAL
Instituto Nacional		21	281				302
Javiera Carrera		27	204				231
Isaura Dinator de Guzmán		21	136				157
Teresa Prats		8	64				72
Miguel Amunátegui Luis		61	177				238
Aplicación		23	197		190		410
Manuel Barros Borgoño			173				173
Confederación Suiza			87				87
Polivalente Libertador José de San Martín			48	9			57
Darío Salas		29	311				340
Internado Nacional Barros Arana		19	115				134



NOMBRE ESTABLECIMIENTO EDUCACIONAL	PREBÁSICA	BÁSICA	MEDIA C/H	MEDIA T/P	ADULTOS	ESPECIAL	TOTAL
Industrial Eliodoro García Zegers				147			147
Comercial Gabriel González Videla				118	40		158
Instituto Superior de Comercio				65	46		111
Escuela República del Uruguay	20	68					88
Escuela Provincia de Chiloé	20	102					122
Escuela República de Colombia	21	101					122
Escuela República de Panamá	8	59					67
Escuela Cadete Arturo Prat Chacón	44	96					140
Escuela Irene Frei de Cid	11	39					50
Escuela Libertadores de Chile	3	14					17
Escuela Benjamín Vicuña Mackenna	30	72					102
República de Brasil	7	12	6				25
Escuela República de Israel	24	38					62
Escuela República de Haití	8	53					61
Liceo de Adultos Herbert Vargas Wallis					424		424
Escuela Doctor Luis Calvo Mackenna	10	29					39
Escuela Fernando Alessandri Rodríguez	7	51					58
Escuela Salvador Sanfuentes	12	47					59
Liceo Metropolitano de Adultos					298		298
Escuela República del Líbano		43					43
Escuela República de Alemania	12	27					39
Escuela Ciudad Santiago de Chile	9	19					28
Escuela República de México	14	54					68
Escuela República del Ecuador	8	35					43
Escuela Hogar de Menores		92			25		117
Escuela Reyes Católicos	16	7					23
Escuela Piloto Pardo	8	34					42
Centro Capacitación Laboral						24	24



NOMBRE ESTABLECIMIENTO EDUCACIONAL	PREBÁSICA	BÁSICA	MEDIA C/H	MEDIA T/P	ADULTOS	ESPECIAL	TOTAL
Escuela Diferencial Juan Sandoval Carrasco						40	40
Miguel de Cervantes (Básica)	85	127					212
Miguel de Cervantes (Media)			154				154
Escuela Santiago Apóstol						44	44
Escuela de Párvulos Parque O'Higgins	2						2
TOTAL	379	1428	1953	339	1023	108	5230

Fuente: SIGE

TABLA 3: EVOLUCIÓN MATRÍCULA AÑO 2014

EVOLUCIÓN MATRÍCULA AÑO 2014					
Nombre del Establecimiento	Marzo	Diciembre	Diferencia total	Variación %	
INSTITUTO NACIONAL GENERAL JOSE MIGUEL CARRERA	4.180	3.906	-274	-6,56%	
LICEO JAVIERA CARRERA	3.030	2.870	-160	-5,28%	
LICEO ISAURA DINATOR DE GUZMAN	531	485	-46	-8,66%	
LICEO TERESA PRAT DE SARRATEA	790	752	-38	-4,81%	
LICEO MUNICIPAL MIGUEL LUIS AMUNATEGUI (EX8)	730	684	-46	-6,30%	
LICEO APLICACIÓN	2.271	2.054	-217	-9,56%	
LICEO MUNICIPAL MANUEL BARROS BORGONO	1.369	1.307	-62	-4,53%	
LICEO CONFERACION SUIZA	463	413	-50	-10,80%	
LICEO POLIVALENTE LIBERTADOR GENERAL JOSE DE	275	263	-12	-4,36%	
LICEO DARIO SALAS	989	863	-126	-12,74%	
INTERNADO NACIONAL BARROS ARANA	1.858	1.811	-47	-2,53%	
INDUSTRIAL ELEODORO GARCIA Z.	921	834	-87	-9,45%	
LICEO COMERCIAL GABRIEL GONZALEZ VIDELA	489	489	0	0,00%	
INSTITUTO SUPERIOR DE COMERCIO EDUARDO FREI	1.376	1.325	-51	-3,71%	
ESCUELA BASICA REPUBLICA DEL URUGUAY	586	594	8	1,37%	
ESCUELA PROVINCIA DE CHILOE	540	510	-30	-5,56%	
ESCUELA BASICA REPUBLICA DE COLOMBIA	656	627	-29	-4,42%	
ESCUELA BASICA REPUBLICA DE PANAMA	361	344	-17	-4,71%	
ESCUELA BASICA CADETE ARTURO PRAT CHACON	800	773	-27	-3,38%	
ESCUELA BASICA IRENE FREI DE CID	519	527	8	1,54%	
ESCUELA BASICA LIBERTADORES DE CHILE	445	447	2	0,45%	
ESCUELA BENJAMIN VICUÑA MACKENNA	532	531	-1	-0,19%	
LICEO REPUBLICA DE BRASIL	429	444	15	3,50%	
ESCUELA BASICA REPUBLICA DE ISRAEL	600	597	-3	-0,50%	



EVOLUCIÓN MATRÍCULA AÑO 2014

Nombre del Establecimiento	Marzo	Diciembre	Diferencia total	Variación %
ESCUELA BASICA REPUBLICA DE HAITI	301	282	-19	-6,31%
LICEO DE ADULTOS HERBERT VARGAS WALLIS	815	763	-52	-6,38%
ESCUELA BASICA DOCTOR LUIS CALVO MACKENNA	717	716	-1	-0,14%
ESCUELA BASICA FERNANDO ALESSANDRI RODRIGUEZ	372	365	-7	-1,88%
ESCUELA BASICA SALVADOR SANFUENTES	1.211	1.207	-4	-0,33%
LICEO MUNICIPAL METROPOLITANO DE ADULTOS	455	333	-122	-26,81%
ESCUELA BASICA REPUBLICA DEL LIBANO	188	193	5	2,66%
ESCUELA BASICA REPUBLICA DE ALEMANIA	358	358	0	0,00%
ESCUELA BASICA CIUDAD SANTIAGO DE CHILE	341	344	3	0,88%
ESCUELA REPUBLICA DE MEXICO	543	551	8	1,47%
ESCUELA BASICA DEL REPUBLICA DEL ECUADOR	601	603	2	0,33%
ESCUELA HOGAR DE MENORES	68	86	18	26,47%
ESCUELA BASICA REYES CATOLICOS	254	254	0	0,00%
ESCUELA BASICA PILOTO PARDO	303	278	-25	-8,25%
CENTRO CAPACITACION LABORAL-SANTIAGO	93	86	-7	-7,53%
ESCUELA DIFERENCIAL JUAN SANDOVAL C	223	230	7	3,14%
ESCUELA BASICAMIGUEL DE CERVANTES Y SAAVEDRA	1.491	1.472	-19	-1,27%
LICEO MIGUEL DE CERVANTES Y SAAVEDRA (MEDIA)	627	668	41	6,54%
ESCUELA SANTIAGO APOSTOL	96	105	9	9,38%
ESCUELA DE PARVULOS PARQUE OHIGGINS	46	46	0	0,00%
TOTAL	33.843	32.390	-1.453	-4,29%

Fuente: SIGE

TABLA 4. DOTACIÓN DE PERSONAL ESTABLECIMIENTOS EDUCACIONALES MUNICIPALIZADOS

CATEGORÍA DEL PERSONAL	NÚMERO
DOCENTE	1778
EDUCADORAS DE PÁRVULOS	95
JEFES DE U.T.P.	57
ORIENTADORES	59
PSICOPEDAGOGOS	13
INSPECTORES	68
DIRECTORES	45
COORDINADORES	12
P. DIFERENCIAL EN AUDICIÓN	6
P. DIFERENCIAL EN RETARDO MENTAL	48



P. DIFERENCIAL ESP. TRASTORNO DE LENGUAJE	32
EDUCADOR DIFERENCIAL	72
ADMINISTRATIVO	197
AUXILIAR DE SERVICIOS MENORES	314
AUXILIAR DE PÁRVULOS	86
FONOAUDIÓLOGOS	11
MONITORES	12
PARADOCENTES	208
SECRETARIAS	80
PSICÓLOGOS	32
TERAPEUTAS OCUPACIONALES	3
VIGILANTES	48

TABLA 5: RESULTADOS SIMCE 4° BÁSICOS DE LAS ÚLTIMAS DOS MEDICIONES.¹

	ÚLTIMA MEDICIÓN 2013			MEDICIÓN ANTERIOR 2012		
	LENG	MAT	CIENCIAS	LENG	MAT	CIENCIAS 2011
Promedio Municipal	257	254	245	260	251	
Promedio Comunal	273	267	264	279	271	271
Regional	272	266	262	269	264	261
Nacional	265	259	257	269	264	262

TABLA 6. RESULTADOS SIMCE DE 8° BÁSICOS DE LAS ÚLTIMAS DOS MEDICIONES

	ÚLTIMA MEDICIÓN 2013				MEDICIÓN ANTERIOR 2011			
	LENG	MAT	NAT	SOC	LENG	MAT	NAT	SOC
Promedio Municipal	255	262	291	-	255	259	-	-
Promedio Comunal	273	285	294	-	265	273	277	275
Regional	260	274	281	-	253	262	263	262
Nacional	255	266	275	-	254	263	265	

TABLA 7. RESULTADOS SIMCE DE 2° MEDIO DE LAS ÚLTIMAS DOS MEDICIONES

	ÚLTIMA MEDICIÓN 2013			MEDICIÓN ANTERIOR 2012		
	LENG	MAT	COMP	LENG	MAT	COMP
Promedio Municipal	254	258		252	253	
Promedio Comunal	271	290		272	284	
Regional	272	296		260	272	
Nacional	256	274		259	265	

¹ El promedio municipal corresponde al promedio de los 44 establecimientos municipales de la comuna de Santiago; quedan excluidos los particulares subvencionados y los particulares pagados de la comuna. De este modo, el promedio comunal corresponde al promedio de todos los establecimientos de la comuna, sean municipales, particulares subvencionados o particulares pagados.



2. Indicadores de Salud

TABLA 1. DOTACIÓN DE PERSONAL DE LA DIRECCIÓN DE SALUD

FUNCIONARIO	PLANTA	CONTRATA	HONORARIO	TOTAL
Médicos	14	32	4	50
Odontólogos	7	13	0	20
Matronas	14	3	1	18
Nutricionistas	10	3	2	15
Asistentes Sociales	11	6	2	19
Kinesiólogos	6	3	0	9
Psicólogos	7	17	4	28
Tecnólogos médicos		1	0	1
Enfermeras	22	10	3	35
Auxiliares paramédicos	62	34	4	100
Otros del sector salud			1	1
Administrativos	13	19	6	38
Otros	30	35	3	68
TOTAL	196	176	30	402

TABLA 2. DOTACIÓN DE PERSONAL EN LOS CONSULTORIOS EXPRESADO EN HORAS SEMANALES

FUNCIONARIO	ARAUCO	COSAM	DOMEYKO	OFICINA CENTRAL	ORELLANA	UAPO	UGM	VIEL	TOTAL
Médicos	292	62	715	121	308	33	44	297	1.872
Odontólogos	209	0	286	33	99	0		110	737
Enfermeras	220	0	616	44	308	0		264	1.452
Matronas	132	0	297	0	176	0		165	770
Nutricionistas	88	0	242	0	110	0		88	528



Kinesiólogos	132	0	154	0	44	0	44	374
Psicólogos	77	275	286	0	88	0	132	858
Asistente social	176	44	264	0	176	0	88	748
Aux. Paraméd.	836	44	1.584	44	880	44	770	4.202
Administrativos	418	88	528	924	88	0	132	2.178
Aux. Servicios	44	44	88	264	22	0	22	484
Camilleros	0	0	0	0	0	0		0
Chóferes	44	0	88	44	0	0		176
Terapeuta ocupacional	0	88	0	0		0		88
Otros profesionales	44	44	0	660	84	0	44	876
Químicos Farmacéuticos	0	0	0	88		0		88
Tecnólogo Médico	0	0	0	0		44	44	88
Total general	2.712	689	5.148	2.222	2.383	121	44	2.200 15.695

TABLA 3. NUMERO DE ATENCIONES POR ESTAMENTO

ATENCIÓN	NOMBRE CONSULTORIO DOMEYKO	NOMBRE CONSULTORIO ORELLANA	NOMBRE CONSULTORIO VIEL	NOMBRE CONSULTORIO ARAUCO	NOMBRE CONSULTORIO COSAM	TOTAL
N° Total atenciones médicas	43.713	23.153	16.450	19.816	3.286	106.418
N° Actividades odontológicas	15.353	6.100	5.725	9.650		36.828
N° total atenciones paramédicas	23.717	16.135	10.788	11.386		61.480
Enfermera	23.784	10.678	6.793	6.714		47.969
Nutricionista	7.090	3.940	2.124	2.940		16.094
Asistente Social	3.854	1.998	1.011	2.050	988	9.901
Psicólogo	5.723	2.146	1.974	1.535	3.240	14.618
Matrona	17.802	7.171	4.721	5.138		34.832
Kinesiólogo	3.796	2.430	1.755	2.488		10.469
Terapeuta Ocupacional	50		137		449	636
TOTALES	144.336	73.751	51.478	61.717	7.963	339.245

TABLA 4. NUMERO DE ATENCIONES DE MORBILIDAD Y PREVENTIVAS POR ESTAMENTO

ATENCIÓN	NOMBRE CONSULTORIO DOMEYKO	NOMBRE CONSULTORIO ORELLANA	NOMBRE CONSULTORIO VIEL	NOMBRE CONSULTORIO ARAUCO	NOMBRE CONSULTORIO COSAM	TOTAL
Consultas de morbilidad a menores de 9 años.	8.538	2.190	1.788	3.367		15.883



ATENCIÓN	NOMBRE CONSULTORIO DOMEYKO	NOMBRE CONSULTORIO ORELLANA	NOMBRE CONSULTORIO VIEL	NOMBRE CONSULTORIO ARAUCO	NOMBRE CONSULTORIO COSAM	TOTAL
Consultas de morbilidad a adolescentes (10 a 19 años)	2.065	896	802	1.276		5.039
Consultas médicas efectuadas por la población de 20 años y más.	23.599	10.192	8.983	9.863		52.637
Consultas de morbilidad realizadas a mayores de 64 años.	9.028	4.346	3.692	3.716		20.782
Consulta médicas en el año.	34.202	13.278	11.573	14.406		73.459
Evaluaciones del desarrollo psicomotor, con prueba breve a menores de 2 años.	1.598	399	206	350		2.553
Exámenes de salud preventivos (EPSA) efectuados a adultos entre 20 y 64 años.	3.056	1.480	980	1.119	-	6.635
Población entre 20 y 64 años bajo control en programa cardiovascular.	2.642	1648	1.026	989	-	6.305
Mujeres entre 25 y 64 años con PAP vigentes al 31 de diciembre.	6.228	3.175	2.169	1.929	-	13.501
Exámenes de salud preventivo del adulto mayor realizados durante el año.	3.975	2.700	1.668	1.260	-	9.603



TABLA 5. En las celdas siguientes indique los indicadores de salud en por estamento durante el año 2014.

INDICADOR DE DAÑO DE SALUD	CONSULTORI O RED	CONSULTORI O DOMEYKO	CONSULTORI O ORELLANA	CONSULTO RIO VIEL	CONSULTORI O ARAUCO	INDICADOR
Déficit desarrollo psicomotor	1,7%	1,2%	1,8%	1,0%	4,2%	N° niños de 3 años con déficit de desarrollo psicomotor a diciembre de 2014 / N° niños de 3 años bajo control a diciembre de 2014 x 100
Obesidad infantil	6,9%	6,5%	6,5%	7,3%	8,2%	N° niños menores de 6 años obesos a diciembre de 2014 / N° niños menores de 6 años bajo control a diciembre de 2014 x 100
Embarazo adolescente	10,5%	10,3%	16,5%	15,2%	11,6%	N° de ingresos a embarazo de madres menores de 20 años a diciembre de 2014 / N° total de ingresos a embarazo a diciembre de 2014 x 100
Enfermedades de transmisión sexual	0,2%	0,2%	0,1%	0,4%	-	N° de pacientes de 20 y más años derivados a Policlínico de Enfermedades de Transmisión Sexual a diciembre de 2014 / N° Total de consultas de morbilidad de pacientes de 20 años y más a diciembre de 2014 x 100
Interconsultas a Psiquiatría	2,7%	2,4%	5,0%	2,7%	1,1%	N° de pacientes de 20 y más años derivados a psiquiatría a diciembre de 2014 / N° Total de consultas de morbilidad de pacientes de 20 años y más a diciembre de 2014 x 100
Obesidad adultos	34,9%	36,3%	32,9%	31,3%	37,9%	N° de pacientes de 20 y más años con IMS > 30 bajo control en el Programa Cardiovascular a diciembre de 2014 / N° Total de pacientes de 20 años y más bajo control en el Programa Cardiovascular a diciembre de 2014 x 100
Retinopatía diabética	1,5%	1,5%	0,5%	1,3%	1,3%	N° de pacientes de 20 y más años con diabetes bajo control con retinopatía

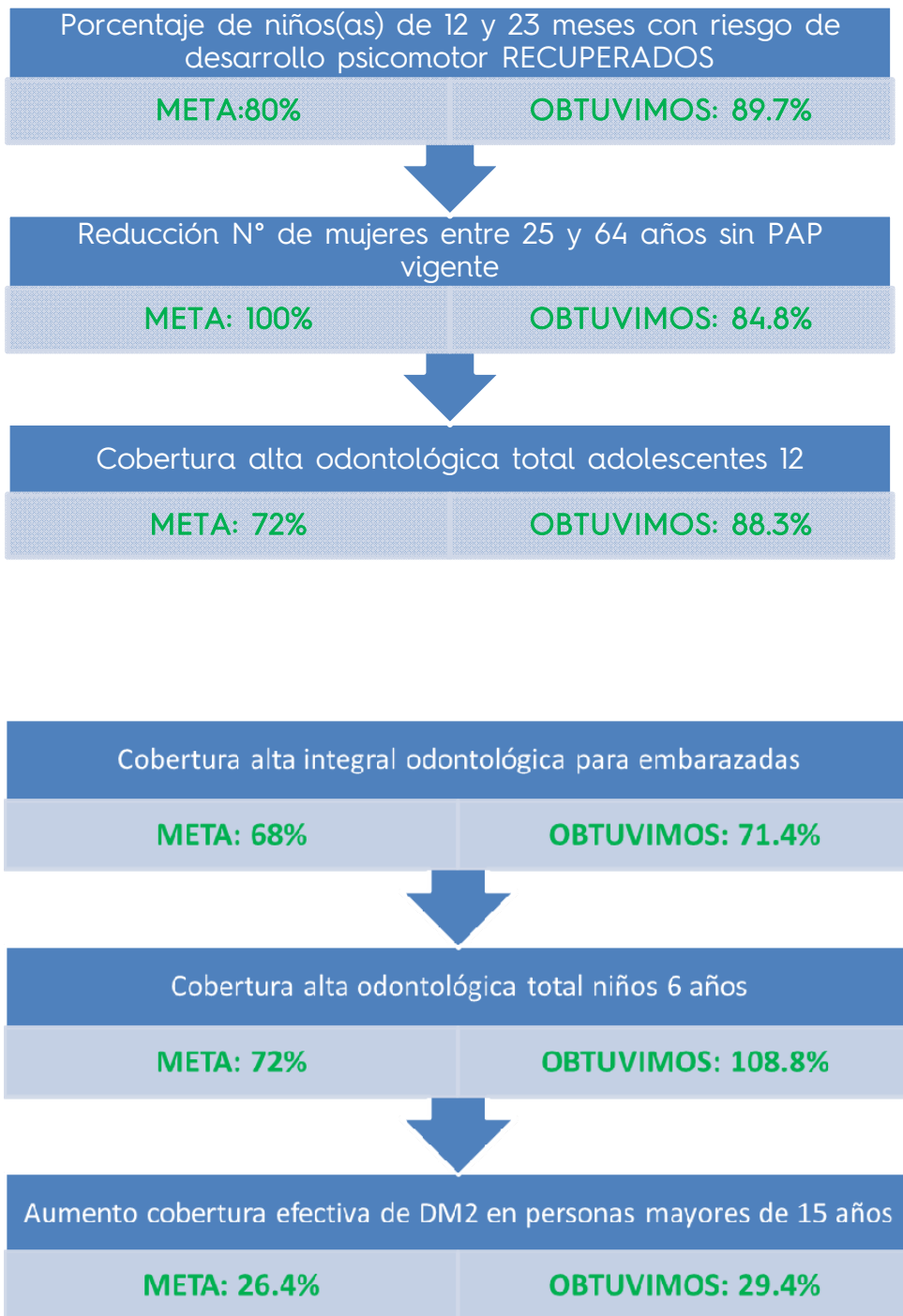


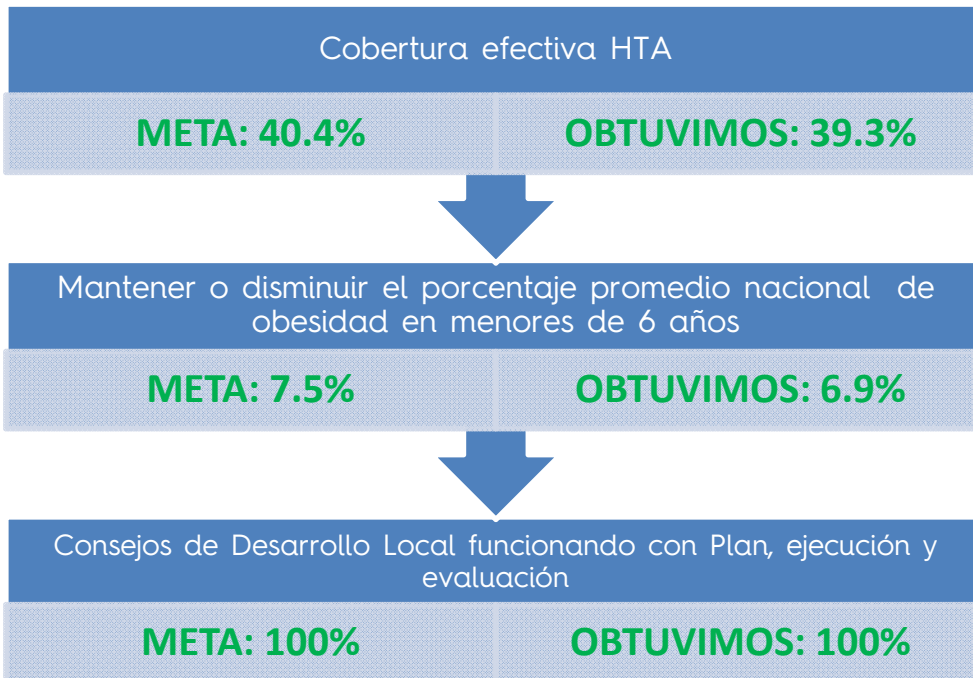
INDICADOR DE DAÑO DE SALUD	CONSULTORIO RED	CONSULTORIO DOMEYKO	CONSULTORIO ORELLANA	CONSULTORIO RIO VIEL	CONSULTORIO ARAUCO	INDICADOR
						diabética a diciembre de 2014 / N° Total de pacientes de 20 años y más diabéticos bajo control a diciembre de 2014 x 100
Interconsultas Poli diabetes	5,4%	5,6%	5,4%	5,9%	4,4%	N° de pacientes de 20 y más años con diabetes derivados a Policlínico de Diabetes a diciembre de 2014 / N° Total de pacientes de 20 años y más diabéticos bajo control a diciembre de 2014 x 100
Postrados evaluación EFAM	3,0%	2,0%	3,2%	5,4%	2,5%	N° de personas mayores de 65 años postradas según evaluación EFAM a diciembre de 2014 / N° total de personas mayores de 65 años con EFAM realizado a diciembre de 2014 x 100

TABLA 6. NUMERO DE MEDICAMENTOS Y EXAMENES EFECTUADOS POR ESTAMENTO 2013-2014

CONSULTORIO	MEDICAMENTOS		EXÁMENES	
	2013	2014	2013	2014
NOMBRE CONSULTORIO RED	21.579.259	21.327.487	235.874	248.464
NOMBRE CONSULTORIO DOMEYKO	6.246.657	6.856.886	88.914	95.797
NOMBRE CONSULTORIO ORELLANA	7.273.217	6.982.391	60.962	65.824
NOMBRE CONSULTORIO VIEL	3.817.721	3.179.326	44.010	45.452
NOMBRE CONSULTORIO ARAUCO	4.241.664	4.308.884	41.988	41.391


TABLA 7. METAS SANITARIAS







VI. Informe presupuestario, financiero y patrimonial del año 2014





1. Balance de la Ejecución Presupuestaria

Presupuesto de Ingresos al 31 de diciembre del 2014

Código Cuenta	Denominación	Presupuesto	Presupuesto	Ingresos	Ingresos	Saldo
		Inicial	Vigente	Percibidos	por Percibir	Presupuestario
(1)	(2)	M\$	M\$	M\$	M\$	M\$
(1)	(2)	(3)	(4)	(5)	(6)	(7)
115.03	C x C Tributos sobre el uso de bienes y la realización de actividades	102.873.962	106.460.862	101.276.835	13.497.813	5.184.027
115.03.01	Patentes y Tasas por Derechos	68.678.495	71.671.395	69.540.063	13.081.493	2.131.332
115.03.01.001	Patentes Municipales	48.076.407	50.849.307	49.985.899	11.222.734	863.408
115.03.01.002	Derechos de Aseo	6.017.960	6.017.960	5.512.237	1.431.588	505.723
115.03.01.003	Otros Derechos	13.764.052	13.984.052	12.969.877	397.299	1.014.174
115.03.01.004	Derechos de Explotación	820.076	820.076	1.072.050	29.872	-251.973
115.03.02	Permisos y Licencias	9.737.264	10.331.264	9.261.877	416.320	1.069.388
115.03.02.001	Permisos de Circulación	7.000.000	7.594.000	6.947.010	391.117	646.990
115.03.02.002	Licencias de Conducir y similares	2.737.264	2.737.264	2.314.867	25.203	422.398
115.03.03	Participación en Impuesto Territorial – Art. 37 DL.Nº 3.063, de 1979	24.458.203	24.458.203	22.474.895	0	1.983.307
115.05	C x C Transferencias Corrientes	865.000	3.812.103	3.972.346	0	-160.242
115.05.03	De Otras Entidades Públicas	865.000	3.812.103	3.972.346	0	-160.242
115.05.03.002	De la Subsecretaría de Desarrollo Regional y Administrativo	0	2.444.546	587.371	0	1.857.175
115.05.03.007	Del Tesoro Público	0	502.557	2.406.696	0	-1.904.138
115.05.03.100	De Otras Municipalidades	865.000	865.000	978.279	0	-113.279
115.06	C x C Rentas de la Propiedad	2.046.769	2.046.769	1.735.435	4.814	311.334
115.06.01	Arriendo de Activos No Financieros	31.000	31.000	93.919	4.814	-62.919
115.06.01.001	ARRIENDO LOCALES COMERCIALES	29.239	29.239	90.745	4.814	-61.506
115.06.01.002	ARR.PUEBLITO P.OHIGGINS	1.761	1.761	0	0	1.761
115.06.01.004	ARRIENDOS DE PROPIEDADES MUNICIPALES	0	0	3.174	0	-3.174
115.06.02	Dividendos	0	0	611	0	-611
115.06.02.001	Dividendos	0	0	611	0	-611
115.06.03	Intereses	2.015.769	2.015.769	1.640.905	0	374.864
115.06.03.002	OTROS INTERESES BANCARIOS	2.015.769	2.015.769	1.640.905	0	374.864



Código Cuenta	Denominación	Presupuesto	Presupuesto	Ingresos	Ingresos	Saldo
		Inicial	Vigente	Percibidos	por Percibir	Presupuestario
(1)	(2)	M\$	M\$	M\$	M\$	M\$
(1)	(2)	(3)	(4)	(5)	(6)	(7)
115.07	C x C Ingresos de Operación	1.283.874	1.283.874	1.515.943	0	-232.069
115.07.02	Venta de Servicios	1.283.874	1.283.874	1.515.943	0	-232.069
115.07.02.001	PISCINAS MUNICIPALES	86.254	86.254	87.329	0	-1.075
115.07.02.002	PAVIMENTOS	1.178.225	1.178.225	1.319.138	0	-140.913
115.07.02.004	OTROS	19.395	19.395	109.360	0	-89.965
115.07.02.006	BIBLIOTECA MUNICIPAL	0	0	116	0	-116
115.08	C x C Otros Ingresos Corrientes	11.209.456	12.583.122	12.550.825	558.619	32.295
115.08.01	Recuperaciones y Reembolsos por Licencias Médicas	333.629	333.629	254.182	233.353	79.447
115.08.01.001	Reembolsos Art.4 Ley Nº19.345 y Ley Nº19.117 Art.Unico	16.112	16.112	40.591	3.574	-24.480
115.08.01.002	Recuperaciones Art.12 Ley Nº 18.196 y Ley Nº19.117 Art. Unico	317.517	317.517	213.591	229.779	103.927
115.08.02	Multas y Sanciones Pecuniarias	8.621.331	9.316.581	8.974.450	325.218	342.129
115.08.02.001	Multas – De Beneficio Municipal ¹	6.364.324	6.364.324	5.471.871	0	892.453
115.08.02.002	Multas Art.14, Nº6, Ley Nº18.695 – Beneficio Fondo Comun Municipal	321.199	321.199	1.770.310	0	-1.449.110
115.08.02.003	Multas Ley de Alcoholes – De Beneficio Municipal ¹	46.087	46.087	33.506	0	12.580
115.08.02.004	Multas Ley de Alcoholes – De Beneficio Servicios de Salud	29.231	29.231	22.340	0	6.890
115.08.02.005	Registro de Multas de Tránsito No Pagadas – De Beneficio Municipal	211.120	211.120	180.321	0	30.799
115.08.02.006	Registro de Multas de Tránsito No Pagadas – De Beneficio Otros Municipalidades	240.380	240.380	228.304	0	12.076
115.08.02.008	Intereses ¹	1.408.990	2.104.240	1.267.798	325.218	836.441
115.08.03	Participación del Fondo Común Municipal – Art. 38 D. L. Nº 3.063, DE 1979	1.598.041	2.276.457	1.176.529	0	1.099.928
115.08.03.001	Participación Anual	1.598.041	2.276.457	1.285.973	0	990.483
115.08.03.003	Aportes Extraordinarios	0	0	-109.444	0	109.445
115.08.04	Fondos de Terceros	50.000	50.000	40.733	0	9.267
115.08.04.001	Arancel al registro de Multas de Tránsito No Pagadas ¹	50.000	50.000	40.733	0	9.267
115.08.99	Otros	606.455	606.455	2.104.931	48	-1.498.476
115.08.99.001	Devoluciones y Reintegros no Provenientes de Impuestos	20.084	20.084	26.737	48	-6.653
115.08.99.999	Otros	586.371	586.371	2.078.194	0	-1.491.823



Código Cuenta	Denominación	Presupuesto	Presupuesto	Ingresos	Ingresos	Saldo
		Inicial	Vigente	Percibidos	por Percibir	Presupuestario
		M\$	M\$	M\$	M\$	M\$
(1)	(2)	(3)	(4)	(5)	(6)	(7)
115.10	C x C Venta de Activos No Financieros	385.000	385.000	20.609	0	364.391
115.10.04	Mobiliario y Otros	385.000	385.000	20.609	0	364.391
115.10.04.001	VTA.DE BS.MUEBLES SUBASTA PUBLICA	385.000	385.000	20.609	0	364.391
115.12	C x C Recuperación de Préstamos	1.778.400	2.262.790	2.217.558	18.729.152	45.232
115.12.09	Por Ventas a Plazo	25.000	25.000	4.649	303.392	20.352
115.12.09.001	MERCADO PONIENTE	13.094	13.094	605	8.324	12.489
115.12.09.002	MERCADO MATADERO	1.080	1.080	30	26.141	1.050
115.12.09.003	COOPERATIVA VICTOR MANUEL	246	246	374	6.455	-127
115.12.09.004	COOPERATIVA BIO-BIO	0	0	0	624	0
115.12.09.006	MERCADO CENTRAL	0	0	0	149.246	0
115.12.09.007	FERIA MUNICIPAL	10.580	10.580	3.575	92.562	7.005
115.12.09.008	FERIA LO VALLEDOR	0	0	65	18.557	-65
115.12.09.009	VTA.ACTIVOS PATIO DE REMATES	0	0	0	1.483	0
115.12.10	Ingresos por Percibir	1.753.400	2.237.790	2.212.909	18.425.760	24.880
115.12.10.001	PATENTES MUNICIPALES	1.105.012	1.189.402	1.096.329	12.124.156	93.072
115.12.10.002	DERECHOS DE ASEO	499.834	899.834	989.442	5.429.576	-89.608
115.12.10.003	OTROS DERECHOS	95.468	95.468	57.303	320.266	38.165
115.12.10.004	DERECHOS DE EPLOTACION	6.653	6.652	14.418	23.891	-7.765
115.12.10.005	PERMISOS Y LICENCIAS	30.152	30.152	14.285	210.659	15.866
115.12.10.008	CUENTAS POR COBRAR RENTAS DE LA PROPIEDAD	0	0	0	74	0
115.12.10.010	CUENTAS POR COBRAR MULTAS	12.351	12.351	19.373	166.899	-7.022
115.12.10.016	MOROSOS ADMINISTRADORAS DE SALUD	0	0	20.651	136.255	-20.650
115.12.10.099	Intereses de Convenios	3.930	3.931	1.108	13.984	2.822
115.13	C x C Transferencias para Gastos de Capital	0	786.562	1.119.269	0	-332.707
115.13.03	De Otras Entidades Públicas	0	786.562	1.119.269	0	-332.707
115.13.03.002	De la Subsecretaría de Desarrollo Regional y Administrativo	0	786.562	1.119.269	0	-332.707
115.15	Saldo Inicial de Caja	1.000.000	11.102.441	0	0	0
115.15.01	SALDO INICIAL NETO DE CAJA	1.000.000	11.102.441	0	0	0
TOTAL DE INGRESOS		121.442.461	140.723.523	124.408.820	32.790.398	16.314.702



Presupuesto de Gastos al 31 de diciembre del 2014

Subt.	Denominación	Presupuesto Inicial M\$	Presupuesto Vigente M\$	Obligación Devengada M\$	Deuda Exigible M\$	Saldo Comprometer M\$
(1)	(2)	(3)	(4)	(5)	(6)	(7)
215.21	C x P Gastos en Personal	32.172.774	33.774.332	33.342.979	0	429.966
215.21.01	Personal de Planta	23.429.533	22.489.299	22.458.668	0	30.631
215.21.01.001	Sueldos y Sobresueldos	15.768.851	13.539.607	13.523.025	0	16.582
215.21.01.002	Aportes del Empleador	818.509	756.526	755.063	0	1.463
215.21.01.003	Asignaciones por Desempeño	1.368.205	2.488.228	2.485.826	0	2.402
215.21.01.004	Remuneraciones Variables	5.173.747	5.119.748	5.112.938	0	6.809
215.21.01.005	Aguinaldos y Bonos	300.221	585.190	581.816	0	3.375
215.21.02	Personal a Contrata	4.414.270	5.945.878	5.924.460	0	21.419
215.21.02.001	Sueldos y Sobresueldos	2.906.104	3.717.592	3.712.204	0	5.388
215.21.02.002	Aportes del Empleador	122.000	154.050	147.479	0	6.572
215.21.02.003	Asignaciones por Desempeño	282.063	650.133	647.488	0	2.645
215.21.02.004	Remuneraciones Variables	1.030.103	1.242.178	1.236.914	0	5.264
215.21.02.005	Aguinaldos y Bonos	74.000	181.925	180.375	0	1.550
215.21.03	Otras Remuneraciones	2.129.738	2.498.751	2.474.778	0	23.971
215.21.03.001	HONORARIOS A SUMA ALZADA-PERSONAS NATURALES	1.887.037	1.728.050	1.720.890	0	7.159
215.21.03.004	REMUNERACIONES REGULADAS POR EL CODIGO DEL TRABAJO	166.106	164.606	153.112	0	11.494
215.21.03.005	SUPLENCIAS Y REEMPLAZOS	76.595	603.567	598.399	0	5.168
215.21.03.007	ALUMNOS EN PRACTICA	0	2.528	2.377	0	150
215.21.04	Otras Gastos en Personal	2.199.233	2.840.404	2.485.073	0	353.945
215.21.04.003	Dietas a Juntas, Consejos y Comisiones	84.000	97.489	89.408	0	8.081
215.21.04.004	PRESTACIONES DE SERVICIO EN PROGRAMAS COMUNITARIOS	2.115.233	2.742.915	2.395.665	0	345.864
215.22	C x P Bienes y Servicios de	27.149.989	31.901.536	24.970.677	128.768	4.223.613



Subt.	Denominación	Presupuesto Inicial M\$	Presupuesto Vigente M\$	Obligación Devengada M\$	Deuda Exigible M\$	Saldo Comprometer M\$
(1)	(2)	(3)	(4)	(5)	(6)	(7)
Consumo						
215.22.01	Alimentos y Bebidas	65.125	73.087	45.183	0	23.981
215.22.01.001	PARA PERSONAS	62.525	70.394	43.649	0	22.822
215.22.01.002	PARA ANIMALES	2.600	2.693	1.534	0	1.159
215.22.02	Textiles, Vestuario y Calzado	404.440	613.024	447.264	0	151.176
215.22.02.001	TEXTILES Y ACABADOS TEXTILES	19.700	16.380	2.202	0	14.178
215.22.02.002	VESTUARIO, ACCESORIOS Y PRENDAS DIVERSAS	384.740	594.358	443.251	0	136.523
215.22.02.003	CALZADOS	0	2.286	1.811	0	475
215.22.03	COMBUSTIBLES Y LUBRICANTES	1.102.434	1.101.934	946.793	0	123.937
215.22.03.001	Para Vehículos	1.061.489	1.061.489	946.789	0	83.496
215.22.03.002	Para Maquinarias, Equipos de Producción, Tracción y Elevación	27.445	27.445	0	0	27.445
215.22.03.003	Para Calefacción	13.500	13.000	4	0	12.996
215.22.04	Materiales de Uso o Consumo	763.828	740.577	603.846	0	99.792
215.22.04.001	MATERIALES DE OFICINA	54.510	80.666	68.515	0	3.016
215.22.04.002	TEXTOS Y OTROS MATERIALES DE ENSEÑANZA	68.982	26.240	18.538	0	7.478
215.22.04.003	PRODUCTOS QUIMICOS	38.000	43.746	34.758	0	8.988
215.22.04.004	PRODUCTOS FARMACEUTICOS	35.200	30.314	28.177	0	302
215.22.04.005	MATERIALES Y UTILES QUIRURGICOS	15.800	4.121	2.086	0	2.035
215.22.04.006	FERTILIZANTES, INSECTICIDAS, FUGICIDAS Y OTROS	22.000	8.782	0	0	4.473
215.22.04.007	MATERIALES Y UTILES DE ASEO	96.535	144.236	120.133	0	14.865
215.22.04.008	MENAJE PARA OFICINA, CASINO Y OTROS	2.000	8.671	8.388	0	283
215.22.04.009	INSUMOS, REPUESTOS Y ACCESORIOS COMPUTACIONALES	127.643	166.832	140.802	0	20.660
215.22.04.010	MATERIALES PARA MANTENIMIENTO Y REPARACIONES DE INMUEBLES	77.478	62.953	53.941	0	8.625



Subt.	Denominación	Presupuesto Inicial M\$	Presupuesto Vigente M\$	Obligación Devengada M\$	Deuda Exigible M\$	Saldo Comprometer M\$
(1)	(2)	(3)	(4)	(5)	(6)	(7)
215.22.04.011	REPUESTO A Y ACCESORIOS PARA MANTENIMIENTO Y REP. DE VEHICULOS	8.000	9.084	5.424	0	3.240
215.22.04.012	OTROS MATERIALES, REPUESTOS Y UTILES DIVERSOS	47.860	32.080	18.753	0	12.409
215.22.04.013	EQUIPOS MENORES	12.670	12.790	9.430	0	3.360
215.22.04.014	PRODUCTOS ELABORADOS DE CUERO CAUCHO Y PLASTICO	12.000	21.235	16.969	0	1.941
215.22.04.015	PRODUCTOS AGROPECUARIOS Y FORESTALES	36.150	13.980	9.603	0	4.377
215.22.04.999	Otros	109.000	74.847	68.329	0	3.740
215.22.05	Servicios Básicos	5.508.924	5.694.367	5.440.058	26.106	147.070
215.22.05.001	Electricidad	3.268.200	3.283.782	3.260.525	0	21.080
215.22.05.002	Agua	848.000	925.307	917.084	0	8.223
215.22.05.003	Gas	231.500	231.990	199.401	0	30.277
215.22.05.004	Correo	412.012	521.221	498.084	0	3.327
215.22.05.005	Telefonía Fija	189.000	290.708	242.884	0	25.097
215.22.05.006	TELEFONIA CELULAR	60.000	62.700	46.967	0	14.953
215.22.05.007	ACCESO A INTERNET	2.000	1.300	1.081	0	218
215.22.05.008	ENLACES DE TELECOMUNICACIONES	498.212	377.359	274.032	26.106	43.895
215.22.06	Mantenimiento y Reparaciones	1.089.540	1.753.950	1.508.157	1.681	173.049
215.22.06.001	MANTENIMIENTO Y REPARACION DE EDIFICACIONES	237.300	479.464	285.933	1.186	137.226
215.22.06.002	MANTENIMIENTO Y REPARACION DE VEHICULOS	675.000	1.133.629	1.126.677	0	6.952
215.22.06.003	MANTENIMIENTO Y REPARACION MOBILIARIO Y OTROS	6.500	10.388	6.618	0	3.326
215.22.06.004	MANTENIMIENTO Y REPARACION DE MAQUINAS Y EQUIPOS DE OFICINA	141.340	99.582	65.046	495	18.541
215.22.06.005	MANTENIMIENTO Y REPARACION DE MAQ. Y EQUIPOS DE PRODUCCION	0	312	0	0	312
215.22.06.006	MANTENIMIENTO Y REPARACION DE OTRAS MAQUINAS Y EQUIPOS	0	1.300	322	0	978



Subt.	Denominación	Presupuesto Inicial M\$	Presupuesto Vigente M\$	Obligación Devengada M\$	Deuda Exigible M\$	Saldo Comprometer M\$
(1)	(2)	(3)	(4)	(5)	(6)	(7)
215.22.06.007	MANTENIMIENTO Y REPARACION DE EQUIPOS INFORMATICOS	10.000	16.694	14.673	0	2.021
215.22.06.999	Otros	19.400	12.581	8.888	0	3.693
215.22.07	Publicidad y Difusión	490.920	787.344	409.357	214	357.012
215.22.07.001	Servicios de Publicidad	225.508	423.804	170.667	0	236.438
215.22.07.002	Servicios de Impresión	258.012	360.729	236.127	214	120.326
215.22.07.003	Servicios de Encuadernación y Empaste	5.400	2.811	2.563	0	248
215.22.07.999	Otros	2.000	0	0	0	0
215.22.08	Servicios Generales	13.234.370	15.343.192	11.780.871	36.167	1.569.477
215.22.08.001	Servicios de Aseo	4.646.779	5.181.173	4.050.045	0	479.873
215.22.08.002	Servicios de Vigilancia	928.054	1.485.899	872.734	0	340.963
215.22.08.003	Servicios de Mantenimiento de Jardines	4.758.984	5.214.766	4.040.670	19.032	259.036
215.22.08.004	Servicios de Mantenimiento de Alumbrado Público	917.000	1.188.809	1.188.809	0	0
215.22.08.005	Servicios de Mantenimiento de Semáforos	613.084	613.456	498.623	0	19.660
215.22.08.006	Servicios de Mantenimiento de Señalizaciones de Tránsito	373.396	433.064	415.331	0	17.733
215.22.08.007	Pasajes, Fletes y Bodegajes	176.345	184.803	159.211	0	24.960
215.22.08.010	Servicios de Suscripción y Similares	43.800	44.196	17.408	0	22.873
215.22.08.011	Servicios de Producción y Desarrollo de Eventos	220.986	224.552	108.817	0	92.492
215.22.08.999	Otros	555.942	772.474	429.223	17.135	311.887
215.22.09	Arriendos	2.490.847	2.743.266	1.766.342	17.423	642.317
215.22.09.001	ARRIENDO DE TERRENOS	55.400	54.682	18.717	3.886	494
215.22.09.002	ARRIENDO DE EDIFICIOS	780.957	809.291	802.897	984	122
215.22.09.003	ARRIENDO DE VEHICULOS	903.541	1.047.643	543.699	787	268.669
215.22.09.005	ARRIENDO DE MAQUINAS Y EQUIPOS	34.111	197.635	21.298	0	165.326
215.22.09.006	ARRIENDO DE	416.915	285.220	209.117	10.546	55.183



Subt.	Denominación	Presupuesto Inicial M\$	Presupuesto Vigente M\$	Obligación Devengada M\$	Deuda Exigible M\$	Saldo Comprometer M\$
(1)	(2)	(3)	(4)	(5)	(6)	(7)
	EQUIPOS INFORMATICOS					
215.22.09.999	Otros	299.923	348.795	170.614	1.220	152.523
215.22.10	Servicios Financieros y de Seguros	1.302.000	1.666.197	1.056.151	495	610.045
215.22.10.002	PRIMAS Y GASTOS DE SEGUROS	1.070.000	1.416.690	806.646	495	610.043
215.22.10.004	Gastos Bancarios	0	56	55	0	1
215.22.10.999	Otros	232.000	249.451	249.450	0	1
215.22.11	Servicios Técnicos y Profesionales	567.061	1.174.457	839.928	44.541	255.340
215.22.11.001	Estudios e Investigaciones	200.000	581.234	405.898	0	135.273
215.22.11.002	Cursos de Capacitación	85.000	59.710	27.976	0	31.334
215.22.11.003	Servicios Informáticos	203.061	408.171	307.015	9.723	66.786
215.22.11.999	Otros	79.000	125.342	99.039	34.818	21.947
215.22.12	Otros Gastos en Bienes y Servicios de Consumo	130.500	210.141	126.727	2.141	70.417
215.22.12.002	Gastos Menores	27.500	23.282	18.717	0	111
215.22.12.003	Gastos de Representación, Protocolo y Ceremonial	86.000	168.363	94.375	0	66.449
215.22.12.004	Intereses, Multas y Recargos	0	40	40	0	0
215.22.12.005	Derechos y Tasas	17.000	16.314	11.454	0	3.856
215.22.12.999	Otros	0	2.142	2.141	2.141	1
215.23	C x P Prestaciones de Seguridad Social	542.000	1.916.802	1.898.316	0	18.485
215.23.01	Prestaciones Previsionales	542.000	585.025	585.024	0	1
215.23.01.004	Desahucios e Indemnizaciones	542.000	585.025	585.024	0	1
215.23.03	PRESTACIONES SOCIALES DEL EMPLEADOR	0	1.331.777	1.313.292	0	18.484
215.23.03.001	INDEMNIZACION DE CARGO FISCAL LEY 20.387	0	568.971	568.656	0	314
215.23.03.004	OTRAS INDEMNIZACIONES	0	762.806	744.636	0	18.170
215.24	C x P Transferencias Corrientes	55.764.759	59.841.212	58.458.199	0	1.099.235
215.24.01	Al Sector Privado	10.340.556	12.759.501	12.381.678	0	102.917
215.24.01.001	Fondos de	22.000	22.000	11.878	0	10.122



Subt.	Denominación	Presupuesto Inicial M\$	Presupuesto Vigente M\$	Obligación Devengada M\$	Deuda Exigible M\$	Saldo Comprometer M\$
(1)	(2)	(3)	(4)	(5)	(6)	(7)
	Emergencia					
215.24.01.004	Organizaciones Comunitarias	587.782	609.782	570.537	0	30.355
215.24.01.005	Otras Personas Jurídicas Privadas	9.081.409	11.448.734	11.448.730	0	0
215.24.01.006	Voluntariado	2.000	2.000	2.000	0	0
215.24.01.007	Asistencia Social a Personas Naturales	562.300	534.995	240.152	0	47.944
215.24.01.008	Premios y Otros	85.065	96.345	62.737	0	14.495
215.24.01.999	Otras Transferencias al Sector Privado	0	45.645	45.644	0	1
215.24.03	A Otras Entidades Públicas	45.424.203	47.076.425	46.071.375	0	996.178
215.24.03.002	A los Servicios de Salud	40.000	40.000	21.788	0	18.211
215.24.03.080	A las Asociaciones	8.100	8.294	8.294	0	1
215.24.03.090	Al Fondo Común Municipal – Permisos de Circulación	4.375.000	4.746.250	4.348.282	0	397.966
215.24.03.091	Al Fondo Común Municipal – Patentes Municipales	26.987.073	28.337.214	28.060.087	0	268.255
215.24.03.092	Al Fondo Común Municipal – Multas	260.000	317.831	317.831	0	1
215.24.03.099	A Otras Entidades Públicas	0	164.000	7.981	0	156.020
215.24.03.100	A Otras Municipalidades	200.000	309.806	232.390	0	77.416
215.24.03.101	A Servicios Incorporados a su Gestión	13.554.030	13.153.030	13.074.722	0	78.308
215.24.07	A ORGANISMOS INTERNACIONALES	0	5.286	5.146	0	140
215.24.07.001	A MERCOCIUDADES	0	5.286	5.146	0	140
215.25	C x P Integros al Fisco	1.000	19.000	16.367	0	2.633
215.25.01	Impuestos	1.000	19.000	16.367	0	2.633
215.25.01.001	IVA DEBITO FISCAL 19% (PISCINA)	1.000	19.000	16.367	0	2.633
215.26	C x P Otros Gastos Corrientes	263.000	427.391	375.302	0	42.440
215.26.01	DEVOLUCIONES	150.000	318.811	277.538	0	31.624
215.26.02	Compensaciones por daños a terceros y/o a la propiedad	70.000	61.080	58.104	0	2.977
215.26.02.001	CUMPLIMIENTO DE SENTENCIAS EJECUTORIADAS	70.000	61.080	58.104	0	2.977



Subt.	Denominación	Presupuesto Inicial M\$	Presupuesto Vigente M\$	Obligación Devengada M\$	Deuda Exigible M\$	Saldo Comprometer M\$
(1)	(2)	(3)	(4)	(5)	(6)	(7)
215.26.04	APLICACION FONDOS DE TERCEROS	43.000	47.500	39.660	0	7.839
215.26.04.001	Arancel al Registro de Multas de Tránsito no Pagadas	3.000	47.500	39.660	0	7.839
215.26.04.999	Aplicación Otros Fondos de Terceros	40.000	0	0	0	0
215.29	C x P Adquisición de Activos no Financieros	1.083.939	1.349.438	804.185	0	531.996
215.29.03	Vehículos	800.000	600.000	277.577	0	322.423
215.29.03.001	COMPRA POR LEASING	800.000	322.303	0	0	322.303
215.29.03.002	Adquisición Vehiculos (Camionetas)	0	9.400	9.281	0	119
215.29.03.003	OTRAS ADQ.VEHICULOS	0	268.297	268.296	0	1
215.29.04	Mobiliario y Otros	65.000	200.216	140.431	0	58.238
215.29.04.001	MOBILIARIO P/OFICINAS, ADQUISICIONES MAYORES A 3 UTM	65.000	128.782	96.116	0	31.682
215.29.04.002	MOBILIARIO P/OFICINAS, ADQUISICIONES INFERIORES A 3 UTM	0	71.434	44.315	0	26.556
215.29.05	Máquinas y Equipos	94.889	269.327	214.329	0	52.520
215.29.05.001	MAQUINAS Y EQUIPOS DE OFICINA	29.889	20.318	16.857	0	3.461
215.29.05.002	MAQUINARIAS Y EQUIPOS PARA LA PRODUCCION	50.000	178.357	147.644	0	30.058
215.29.05.999	Otras	15.000	70.652	49.828	0	19.001
215.29.06	Equipos Informáticos	55.700	192.112	141.832	0	46.142
215.29.06.001	EQUIPOS COMPUTACIONALES Y PERIFERICOS	55.700	188.430	138.873	0	45.436
215.29.06.002	EQUIPOS DE COMUNICACIONES PARA REDES INFORMATICAS	0	3.682	2.959	0	706
215.29.07	Programas Informáticos	68.350	74.370	24.567	0	44.709
215.29.07.001	PROGRAMAS COMPUTACIONALES	68.350	67.148	20.795	0	44.709
215.29.07.002	SISTEMA DE INFORMACION	0	7.222	3.772	0	0
215.29.99	OTROS ACTIVOS NO FINANCIEROS	0	13.413	5.449	0	7.964

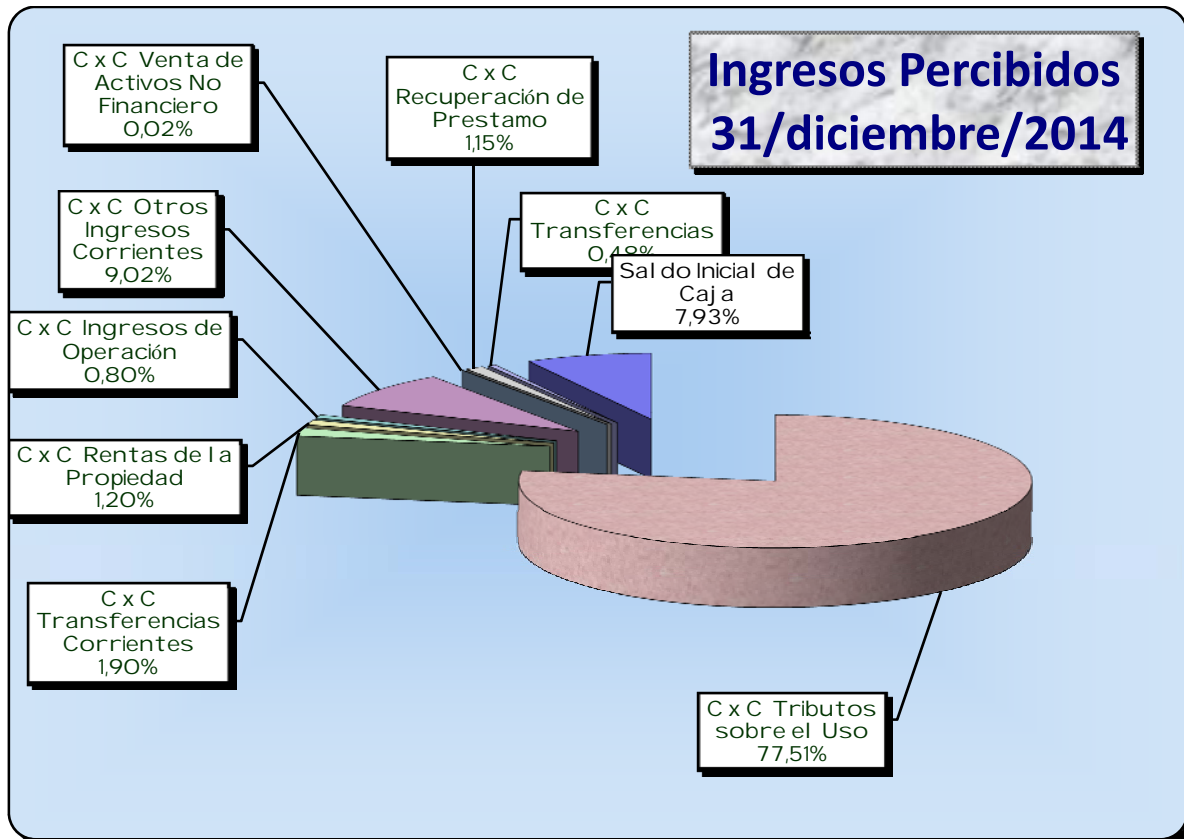


Subt.	Denominación	Presupuesto Inicial M\$	Presupuesto Vigente M\$	Obligación Devengada M\$	Deuda Exigible M\$	Saldo Comprometer M\$
(1)	(2)	(3)	(4)	(5)	(6)	(7)
215.29.99.001	OTROS ACTIVOS NO FINANCIEROS NO ESPECIFICADOS	0	13.413	5.449	0	7.964
215.31	C x P Iniciativas de Inversión	3.465.000	10.493.812	3.556.964	340.163	4.412.833
215.31.01	Estudios Básicos	75.000	75.000	5.606	0	69.395
215.31.01.001	Gastos Administrativos	1.000	1.000	0	0	1.000
215.31.01.002	Consultorías	74.000	74.000	5.606	0	68.395
215.31.02	Proyectos	3.390.000	10.418.812	3.551.358	340.163	4.343.438
215.31.02.001	Gastos Administrativos	1.000	1.000	0	0	1.000
215.31.02.002	Consultorías	150.000	1.096.000	351.024	13.089	468.854
215.31.02.004	Obras Civiles	2.721.000	8.809.840	3.200.334	327.074	3.361.612
215.31.02.005	Equipamiento	173.000	386.972	0	0	386.972
215.31.02.006	Equipos	220.000	0	0	0	0
215.31.02.999	Otros Gastos	125.000	125.000	0	0	125.000
215.34	C x P Servicio de la Deuda	1.000.000	1.000.000	917.330	24.744	79.441
215.34.07	Deuda Flotante	1.000.000	1.000.000	917.330	24.744	79.441
215.34.07.001	DE AÑOS ANTERIORES (REGISTRADA)	1.000.000	1.000.000	917.330	24.744	79.441
	TOTAL EGRESOS	121.442.461	140.723.523	124.340.319	493.675	10.840.642

Ingresos Percibidos

Al 31 de diciembre del 2014

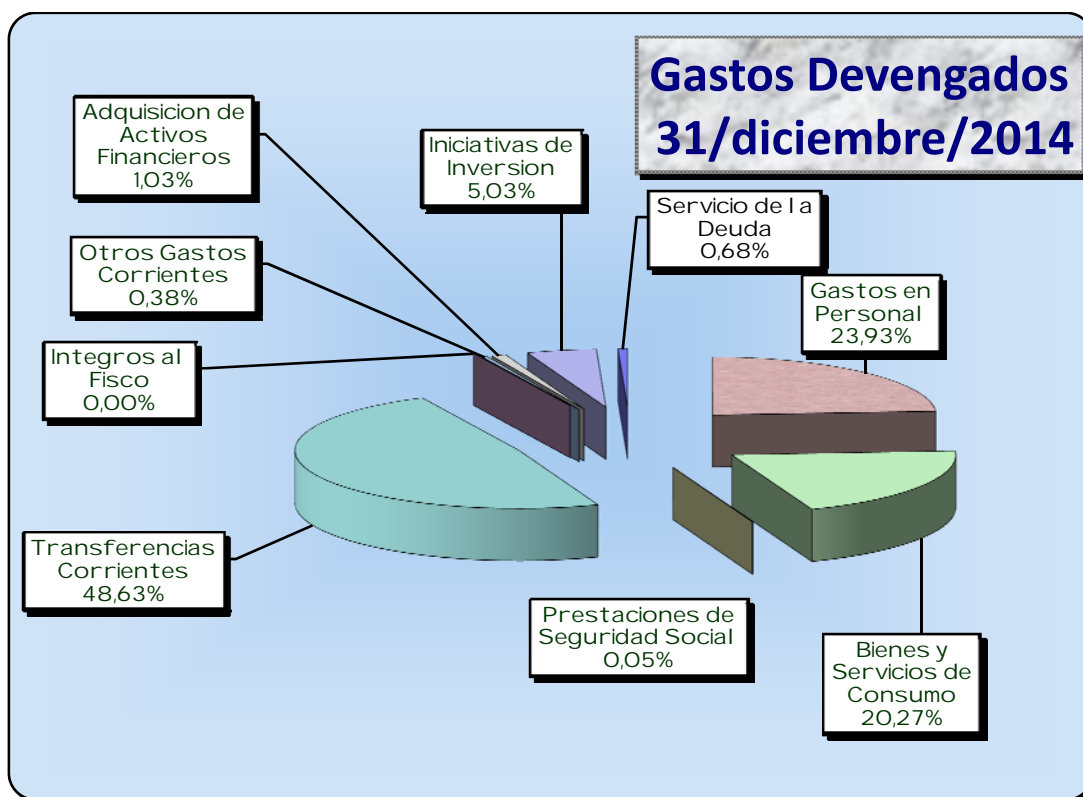
Código Cuenta	Denominación	Ingresos
		Percibidos
		M\$
115.03	Cuentas por Cobrar Tributos sobre el Uso	101.276.835
115.05	Cuentas por Cobrar Transferencias Corrientes	3.972.346
115.06	Cuentas por Cobrar Rentas de la Propiedad	1.735.435
115.07	Cuentas por Cobrar Ingresos de Operación	1.515.943
115.08	Cuentas por Cobrar Otros Ingresos Corrientes	12.550.825
115.10	Cuentas por cobrar Venta de Activos No Financiero	20.609
115.12	Cuentas por Cobrar Recuperación de Prestamo	2.217.558
115.13	Cuentas por cobrar Transferencias	1.119.269
115.15	Saldo Inicial de Caja	0
TOTAL DE INGRESOS		124.408.820



Gastos Devengados

Al 31 de diciembre del 2014

Código Cuenta	Denominación	Obligación
		Devengada
		M\$
215.21	Gastos en Personal	33.342.979
215.22	Bienes y Servicios de Consumo	24.970.677
215.23	Prestaciones de Seguridad Social	1.898.316
215.24	Transferencias Corrientes	58.458.199
215.25	Integros al Fisco	16.367
215.26	Otros Gastos Corrientes	375.302
215.29	Adquisición de Activos Financieros	804.185
215.31	Iniciativas de Inversión	3.556.964
215.34	Servicio de la Deuda	917.330
TOTAL DE EGRESOS		124.340.319





2. Estado de cambios en el patrimonio neto

Al 31 de diciembre del 2014

AUMENTOS DEL PATRIMONIO NETO	M\$	0
Actualización	0	
Cambio de Políticas Contables	0	
Ajuste por Corrección de Errores	0	
DISMINUCIONES DEL PATRIMONIO NETO		0
Detrimento Patrimonial	0	
Cambio de Políticas Contables	0	
Ajuste por Corrección de Errores	0	
VARIACIÓN NETA DIRECTA DEL PATRIMONIO		0
MÁS / MENOS:		
Resultado del Período		2.397.968
VARIACIÓN NETA DEL PATRIMONIO		2.397.968
MÁS:		
PATRIMONIO INICIAL		82.140.762
OTRAS VARIACIONES PATRIMONIALES		5.882.573
PATRIMONIO FINAL		90.421.303



3. Estado de situación financiera

Notas a los Estados Financieros

Nota 1

Las municipalidades son corporaciones autónomas de derecho público, con personalidad jurídica y patrimonio propio, cuya finalidad es satisfacer las necesidades de la comunidad local y asegurar su participación en el progreso económico, social y cultural de las respectivas comunas.

Esta Municipalidad ha impulsado su gestión con una visión de futuro por lo que se han proyectado y se están desarrollando proyectos, programas, obras y beneficios sociales para los habitantes de la comuna.

Nuestro interés primordial se basa en la promoción y el mejoramiento de la calidad de vida de nuestra comunidad, potenciando el desarrollo local, a través de una gestión moderna y eficiente, enfocada a la excelencia y el servicio.

Sustentaremos nuestras acciones protegiendo el medio ambiente, el patrimonio, la cultura y promoviendo la participación e identidad local.

Nota 2: Resumen de Normas Contables Aplicadas

a) El período contable cubierto por los Estados Financieros.

Los Estados Financieros, incluidas las notas, han sido emitidos por el periodo 01 de enero al 31 de diciembre de 2014.-

En esta primera oportunidad, no se presentan en forma comparativa con el periodo contable anterior.

b) Bases de preparación, con una referencia explícita a las normas y procedimientos contables utilizados para el registro de los hechos económicos y para la preparación de los Estados Financieros.

Los Estados Financieros han sido preparados de acuerdo con los principios, normas y procedimientos establecidos por la Contraloría General de la República mediante oficio N° 60.820, de 2005 y sus modificaciones.

c) Criterio empleado en la actualización de los Estados Financieros y la conversión de Activos y Pasivos en moneda extranjera y unidades de fomento, para el período vigente.

Debido a que no se presentan Estados Financieros comparativos, no han sido actualizados los correspondientes al año anterior. El Municipio no registra moneda extranjera ni unidades de fomento.

d) Naturaleza de los anticipos de fondos.

Anticipo a Rendir Cuenta, incluye recursos entregados a Funcionarios y dependencias Municipales (gastos menores, cargos fijos cajeros, giros globales), registrando un saldo al 31 de diciembre de 2014 de m\$ 248.380.- que serán rendidos en el mes enero de 2015, que se desglosan en:

- Gastos Menores M\$ 296
- Programa Acción Social M\$ 243.859
- Fondos a Rendir Caja Chica M\$ 942
- Cargos Fijos Cajeros M\$ 500
- Fondo a Rendir Varios M\$ 2.783



Garantías otorgadas, incluye garantías entregadas por un monto de M\$ 5.367, conforme al siguiente detalle:

Área Municipal M\$ 5.367.- otorgada a Chilectra según Resolución N°11.602 de fecha 13/09/1994. Otros Deudores Financieros, al término del ejercicio la cuenta 11408 registra un saldo de M\$ 6.992.- según detalle:

Área Municipal M\$ 6.992.- incluye recursos por aclarar de Cajeros externos en Proyecto Permisos de Circulación.

Tarjetas de Crédito, al término del ejercicio la cuenta 11409, registra un saldo de M\$ 200.185.- que corresponde a pagos efectuados por Contribuyentes por concepto de contribuciones y servicios al Municipio, con tarjetas de crédito, las que se detallan a continuación:

- Tarjeta Débito M\$ 11.779
- Tarjeta Crédito M\$ 5.269
- Tarjeta Webpay M\$ 183.137

e) Naturaleza de las cuentas por cobrar

En el grupo de Cuentas por Cobrar se considera la cuenta 11601 Documentos Protestados, con un saldo de M\$ 245.515 que corresponden a cheques recibidos en pago de Permisos de Circulación M\$ 101.842, Patentes Comerciales M\$ 27.517, Convenios M\$ 7.486, Arriendos y Concesiones M\$ 12.051, Venta de Activos M\$ 6.061, Multas Juzgado Policía Local M\$ 3.374, Otros M\$ 87.184, que fueron protestados por el Banco y que a la fecha se encuentran en trámite de regularización.

Detrimento en Recursos Disponibles, registra un saldo de M\$ 13.026.- que corresponde a robo efectuado a Módulo de Permiso de Circulación, ubicado en calles Sazie con avenida República, antecedentes se encuentran en Dirección Jurídica para toma de razón y su posterior castigo.

La cuenta 12192 Cuentas por Cobrar de Ingresos Presupuestarios, informa un saldo de M\$ 32.790.398.- que corresponde al total de ingresos presupuestarios devengados y pendientes de percepción al término del presente ejercicio.

f) Naturaleza de las inversiones financieras y criterios de valorización.

El municipio no registra Inversiones Financieras, al cierre de ejercicio contable.

g) Naturaleza de los préstamos.

El municipio no tiene préstamos pendientes de cobro, a la fecha de los Estados Financieros.

h) Criterios de reconocimiento y valorización de los bienes de uso.

Los Bienes de Uso contemplan la totalidad de los bienes muebles e inmuebles de propiedad del municipio destinados al uso normal en las actividades propias del municipio.

Los Bienes de Uso han sido registrados a valor de costo y actualizados anualmente de acuerdo con el índice de Actualización entregado por Contraloría General.

Del mismo modo fueron actualizadas las correspondientes cuentas de Depreciación Acumulada. La cuenta 14105 Vehículos Municipales, incluye la incorporación de:

- 03 Camiones Freightliner Modelo M2-106
- 04 Motocicletas tipo Scooter
- 01 Camioneta Nissan.



i) Método de cálculo de depreciación de los bienes de uso.

Los Bienes de Uso Depreciables han sido depreciados de acuerdo con la normativa vigente, utilizando para el cálculo de la misma, el método lineal y el registro contable indirecto de Depreciación Acumulada.

j) Descripción de los deudores por rendiciones de cuentas.

Los deudores registrados en la cuenta 12106, Deudores por Rendiciones de Cuentas, corresponden a transferencias corrientes entregadas a corporaciones y fundaciones sin fines de lucro, a organizaciones sociales de la comuna, como fondos concursables y subvenciones para construcción, fondos concursales y subvenciones para construcción, mejoramiento y habilitación de sus sedes sociales.

Al término del presente ejercicio se encuentran pendientes de rendición M\$ 3.660.036.- que corresponden a los siguientes periodos:

Año 2009 M\$ 7.255.- Año 2010 M\$ 1000.- Año 2011 M\$ 10.600.- Año 2012 M\$ 138.409.- Año 2013 M\$ 2.456.172.-VER CON PATRICIA ZUÑIGA

k) Descripción de los costos de proyectos.

Al término del presente ejercicio permanecen en ejecución los siguientes proyectos por un monto de M\$ 340.164 Área Municipal

Proyectos Consultorias M\$ 13.089

Proyectos Obras Civiles M\$ 327.075

Durante el ejercicio se ejecutaron obras por un monto de M\$ 3.216.799.- Se mantiene la programación de término para el primer trimestre del ejercicio siguiente.

l) Naturaleza de los depósitos de terceros.

Las obligaciones de pago por concepto de recursos recibidos por cuenta de terceros o retenciones efectuadas, que deben ser devueltos o enterados en otras entidades, han sido registradas en las cuentas que conforman el Subgrupo 214 Depósito de Terceros. Fondos ingresados transitoriamente que no forman parte de los ingresos propios del Municipios

m) Naturaleza de las cuentas por pagar.

Las cuentas por pagar originadas en la ejecución presupuestaria de ingresos, que deben ser enteradas en su totalidad o parte, han sido registradas en el Subgrupo 221 Cuentas por Pagar. Asimismo se incluye en este Subgrupo la cuenta 22192 Cuentas por Pagar de Gastos Presupuestarios, cuyo saldo asciende a M\$ M\$ 493.676.- refleja los gastos presupuestarios devengados en el presente ejercicio y que no fueron pagados durante el mismo, quedando como compromiso de pago inmediato para el próximo ejercicio.

n) Descripción de la deuda.

Contempla las siguientes partidas, por un total de M\$ 14.170.984.-

- Multas Ley de Alcoholes de beneficio de Srvicio de Salud, M\$ 2.052.-
- Obligaciones con el Fondo Común Municipal por anticipos obtenidos, M\$ 438.505.-
- Obligaciones por aporte al Fondo Común Municipal, M\$ 13.592.447.-
- Obligaciones con Registro de Multas de Tránsito, M\$ 135.282.-
- Obligaciones por recaudación de multas de otras Municipalidades-TAG, M\$ 2.698.-

Nota 3: Actualización de los Estados Financieros

En esta nota se describirá el efecto en los resultados del ejercicio vigente, de la aplicación de las normas de actualización, de los activos, pasivos y patrimonio, conforme con la normativa vigente.



CUENTA		Saldo al
CÓDIGO	DENOMINACIÓN	31-12-2014
46301	Actualización de Bienes	2.939.189
56301	Actualización de Obligaciones	0
56302	Actualización de Patrimonio	4.682.023

Nota 4: Anticipos de Fondos y Depósitos de Terceros

Indicar los saldos vigentes de las cuentas de los subgrupos 114 Anticipos de Fondos y 214 Depósitos de Terceros, nivel 1 del plan de cuentas. (oficio N° 60.820, de 2005, de Contraloría General). Asimismo, indicar el detalle por acreedor, de los fondos recibidos en administración pendientes de aplicación y/o rendición al cierre del ejercicio, separándolos de acuerdo a su procedencia.

A. Anticipos de Fondos

CUENTA		Saldo al
CÓDIGO	DENOMINACIÓN	31-12-2014
11401	Anticipos a Proveedores	0
11402	Anticipos a Contratistas	0
11403	Anticipos a Rendir Cuenta	248.380
11404	Garantías Otorgadas	5.367
11406	Anticipos Previsionales	0
11407	Cartas de Créditos	0
11408	Otros Deudores Financieros	6.992
11409	Tarjetas de Crédito	200.185
TOTAL		460.924

B. Depósitos de Terceros

CUENTA		Saldo al
CÓDIGO	DENOMINACIÓN	31-12-2014
21401	Anticipos de Clientes	0
21404	Garantías Recibidas	1.109.827
21405	Administración de Fondos	2.984.267
11405	Aplicación de Fondos de Administración	0
21406	Depósitos Previsionales	0
21407	Recaudación del Sistema Financiero	0
21409	Otras Obligaciones Financieras	2.008.937
21410	Retenciones Previsionales	473.628
21411	Retenciones Tributarias	150.379
21412	Retenciones Voluntarias	0
21413	Retenciones Judiciales y Similares	0
TOTAL		6.727.038



C. Administración de Fondos

Año 2014					
Área	Detalle por acreedor	Saldo al inicio del ejercicio	Administración de Fondos 21405	Aplicación de Fondos 11405	Saldo al término del ejercicio.
1	EMOS	4.998	97.143	89.070	13.071
1	FOSIS	8.657	91.398	93.025	7.030
1	SEREMI VIVIENDA	914.076	213.639	215.621	912.094
1	SENCE	2.616	121.272	28.342	95.546
1	CONACE	160	63.552	63.427	285
1	MIDEPLAN	246.925	328.282	399.329	175.878
1	INSTITUTO NACIONAL DE DEPORTES	4.084	0	0	4.084
1	CONSEJO COMUNAL DE SEGURIDAD	1.600	0	0	1.600
1	SERNAM	6.358	63.667	68.415	1.610
1	MINISTERIO DEL INTERIOR	533.989	416.223	456.211	494.001
1	COMISION NACIONAL DE ENERGIA	18.000	0	0	18.000
1	GOBIERNO REGIONAL	162.195	1.252.118	170.023	1.244.290
1	MINISTERIO DE JUSTICIA (SENAME)	12.943	48.025	44.191	16.777
1	CONCEJO NACIONAL DE LA CULTURA	16.193	30.000	46.193	0

Nota 5: Cuentas por Cobrar

Indicar los saldos vigentes de las cuentas por Cobrar nivel 1 del plan de cuentas. (oficio N° 60.820, de 2005, de Contraloría General).

CUENTA		Saldo al
CÓDIGO	DENOMINACIÓN	31-12-2014
12101	Deudores	0
12102	Documentos por Cobrar	0
12103	IVA – Crédito Fiscal	0
12105	Pagos Provisionales Mensuales	0
11601	Documentos Protestados	245.515
11602	Detrimento en Recursos Disponibles	13.026
11605	Detrimento Patrimonial de Fondos	0
Subtotal		258.541
12192	Cuentas por Cobrar de Ingresos Presupuestarios	32.790.398
TOTAL		33.048.939



Nota 6: Bienes de Consumo y Cambio

Indicar los saldos vigentes de las cuentas del subgrupo 131 Existencias, nivel 1 del plan de cuentas. (oficio N° 60.820, de 2005, de Contraloría General).

CUENTA		Saldo al
CÓDIGO	DENOMINACIÓN	31-12-2014
13101	Alimentos y Bebidas	0
13102	Textiles, Vestuario y Calzado	0
13103	Combustibles y Lubricantes	0
13104	Materiales de Uso o Consumo	0
13105	Productos Terminados para la Venta	0
13106	Bienes Excluidos	0
TOTAL		0

Nota 7: Inversiones Financieras

CUENTA		Saldo al	Criterios de
CÓDIGO	DENOMINACIÓN	31-12-2014	Valorización
1220100	Inversiones Permanente		
1220101	Depósitos a Plazo		0
1220103	Cuotas de Fondos Mutuos		0
1220199	Otros Títulos y Valores		0
1220200	Acciones y Participación de Capital		0
1229900	Otros Activos Financieros		0
TOTAL			0

Indicar de los saldos vigentes de las cuentas del subgrupo 122 Inversiones Financieras, a nivel 1 o 2, según corresponda, del plan de cuentas y los criterios de valorización en cada caso.

Fondos Especiales

La cuenta 1130199001 Aportes Reembolsables de Chilectra, registra al término del ejercicio contable un saldo de M\$ 18.560.- las que fueron adquiridas mediante operaciones de financiamiento reembolsables hasta el año 2006. El monto de M\$ 18.560 considera 16.571 acciones por un valor de \$ 1.120 c/u.

El Municipio regularizará el error de imputación al registrar estas acciones, situación que se originó en la homologación de cuentas en el año 2008. Además se considera su enajenación para el próximo ejercicio, dando de esta forma cumplimiento a la normativa.

Nota 8: Préstamos

Indicar los saldos vigentes de las cuentas del subgrupo 123 Préstamos, nivel 1 del plan de cuentas. (oficio N° 60.820, de 2005, de Contraloría General).



CUENTA		Saldo al
CÓDIGO	DENOMINACIÓN	31-12-2014
12302	Hipotecarios	0
12306	Créditos a Contratistas	0
12307	Por Cambio de Residencia	0
12309	Deudores por Ventas a Plazo	0
TOTAL		0

Nota 9: Bienes de Uso

Indicar los saldos vigentes de las cuentas de Bienes de Uso, la depreciación acumulada correspondiente, el valor neto (libro) de los Bienes de Uso Depreciables y los saldos de las cuentas de Bienes: de Uso no Depreciables, Sujeto a Agotamiento y de Uso en Leasing.

A. Detalle de los saldos de las cuentas de Bienes de Uso Depreciables

CUENTA		Saldo Inicial	Variaciones	Actualización	Saldo Final
CÓDIGO	DENOMINACIÓN	2014			2014
14101	Edificaciones	51.362.146	1.885.294	3.030.358	56.277.798
14102	Maquinarias y Equipos para la Producción	926.818	-516.956	4.334	414.196
14103	Instalaciones	0	24.479	2.307	26.786
14104	Máquinas y Equipos de Oficina	749.698	-105.787	10.680	654.591
14105	Vehículos	2.902.409	277.577	25.590	3.205.576
14106	Muebles y Enseres	352.934	128.640	31.088	512.662
14107	Herramientas	0	25.912	2.025	27.937
14108	Equipos Computacionales y Periféricos	933.912	158.893	50.384	1.143.189
14109	Equipos de Comunicaciones para Redes Informáticas	5.502	-5.502		0
14110	Activos Biológicos	0	0	0	0
14111	Obras de Infraestructura	0	0	0	0
14113	Bienes de Uso Depreciables en Comodato	0	0	0	0



B. Detalle de los saldos de las cuentas de Depreciación Acumulada

CÓDIGO	CUENTA DENOMINACIÓN	Saldo Inicial 2014	Variaciones	Actualización	Saldo Final 2014
14901	Depreciación Acumulada de Edificaciones	21.922.682	1.285.836	1.284.427	24.492.945
14902	Depreciación Acumulada de Maquinarias y Equipos para la Producción	106.032	11.518	225	117.775
14903	Depreciación Acumulada de Instalaciones	0	6.531	308	6.839
14904	Depreciación Acumulada de Maquinarias y Equipos de Oficina	318.227	94.424	2.889	415.540
14905	Depreciación Acumulada de Vehículos	2.459.466	442.658	4.761	2.906.885
14906	Depreciación Acumulada de Muebles y Enseres	9.281	126.125	6.367	141.773
14907	Depreciación Acumulada de Herramientas	0	19.474	500	19.974
14908	Depreciación Acumulada de Equipos Computacionales y Periféricos	298.540	231.607	11.029	541.176
14909	Depreciación Acumulada de Equipos de Comunicaciones para Redes Informáticas	0	0	0	0
14910	Depreciación Acumulada de Activos Biológicos	0	0	0	0
14911	Depreciación Acumulada de Obras Infraestructura	0	0	0	0
14913	Depreciación Acumulada de Bienes en Comodato	0	0	0	0



C. Determinación del Valor Neto (libro) de los Bienes de Uso Depreciables

CÓDIGO	DENOMINACIÓN	Bienes de Uso Depreciables actualizados a 2014	Depreciación Acumulada Actualizada a 2014	Bienes de Uso Depreciables -Neto-
14101	Edificaciones	56.277.798	24.492.945	31.784.853
14102	Maquinarias Y Equipos para la Producción	414.196	117.775	296.421
14103	Instalaciones	26.786	6.839	19.947
14104	Máquinas y Equipos de Oficina	654.591	415.540	239.051
14105	Vehículos	3.205.576	2.906.885	298.691
14106	Muebles y Enseres	512.662	141.773	370.889
14107	Herramientas	27.937	19.974	7.963
14108	Equipos Computacionales y Periféricos	1.143.189	541.176	602.013
14109	Equipos de Comunicaciones para Redes Informáticas	0		0
14110	Activos Biológicos	0	0	0
14111	Obras de Infraestructura	0	0	0
14113	Bienes Uso Depreciables en Comodato	0	0	0

D. Detalle de los saldos de las cuentas de Bienes de Uso No Depreciables

CUENTA		Saldo al
CÓDIGO	DENOMINACIÓN	31-12-2014
14201	Terrenos	342.518
14202	Obras de Arte	2.122.853
14203	Bibliotecas, Museos y Similares	17.563.229
14204	Bienes de Uso no Depreciables en Comodato	0
TOTAL		20.028.600



E. Detalle de los saldos de las cuentas de Bienes Sujetos a Agotamiento

CUENTA		Saldo al
CÓDIGO	DENOMINACIÓN	31-12-2014
14301	Propiedades Mineras	0
14302	Bosques Naturales	0
TOTAL		0

F. Detalle de los saldos de las cuentas de Bienes de Uso en Leasing

CUENTA		Saldo al
CÓDIGO	DENOMINACIÓN	31-12-2014
14401	Edificaciones en Leasing	0
14402	Maquinarias Y Equipos Producción en Leasing	0
14403	Vehículos en Leasing	0
14404	Equipos Computacionales Y Periféricos en Leasing	0
14420	Terrenos en Leasing	0
14405	Bienes Uso en Construcción en Leasing	0
SUBTOTAL		0
14914	Dep. Acumulada de Bienes en Leasing	0
TOTAL		0

Nota 10: Costos de Proyectos y Programas

Indicar los saldos vigentes de las cuentas del subgrupo 161 Costos de Inversión, que permita reflejar los costos de los estudios y proyectos realizados durante el ejercicio y su aplicación a gastos patrimoniales.

A. Estudios y proyectos realizados

CUENTA		Saldo al
CÓDIGO	DENOMINACIÓN	31-12-2014
16101	Estudios Básicos	
1610101	Gastos Administrativos	0
1610102	Consultorías	0
1610199	Costos Acumulados	0
16102	Proyectos	
1610201	Gastos Administrativos	0
1610202	Consultorías	0
1610203	Terrenos	0
1610204	Obras Civiles	256.834
1610205	Equipamientos	0



1610206	Equipos	0
1610207	Vehículos	0
1610298	Otros Gastos	0
1610299	Costos Acumulados	3.030.900
TOTAL		3.287.734

B. Aplicación a Gastos Patrimoniales

CUENTA		Saldo al
CÓDIGO	DENOMINACIÓN	31-12-2014
1619901	Aplicación a Gastos de Estudios Básicos	0
1619902	Aplicación a Gastos de Proyectos	0
TOTAL		0

Nota 11: Deudores de Incierta Recuperación

Indicar los saldos vigentes de las Cuentas de Deudores de Incierta Recuperación, a nivel 1 o 2, según corresponda, del plan de cuentas. (oficio N° 60.820, de 2005, de Contraloría General).

CUENTA		Saldo al
CÓDIGO	DENOMINACIÓN	31-12-2014
12401	Deudores de Dudosa Recuperación	0
12402	Deudores en Cobranza Judicial	12.478
1240301	Deudores de Dudosa Recuperación	0
1240302	Deudores en Cobranza Judicial	0
TOTAL		12.478

Nota 12: Deudores por Rendiciones de Cuentas

Indicar los saldos vigentes de las cuentas de Deudores por Rendiciones de Cuentas, nivel 2 del plan de cuentas. (oficio N° 60.820, de 2005, de Contraloría General).

CUENTA		Saldo al
CÓDIGO	DENOMINACIÓN	31-12-2014
1210601	Deudores por Transferencias Corrientes al Sector Privado	3.660.036
1210602	Deudores por Transferencias de Capital al Sector Privado	0
1210603	Deudores por Transferencias Corrientes a Otras Entidades Públicas	0
1210604	Deudores por Transferencias de Capital a Otras Entidades Públicas	0
TOTAL		3.660.036



Nota 13: Deudas

Indicar los saldos vigentes de las cuentas de Deudas - Corriente, No Corriente y Otras Deudas - que se indican, a nivel 1 o 2, según corresponda, del plan de cuentas. (oficio N° 60.820, de 2005, de Contraloría General).

CUENTA		Saldo al
CÓDIGO	DENOMINACIÓN	31-12-2014
22101	Acreeedores	0
22102	Fondos de Terceros	2.052
22103	IVA - Débito Fiscal	0
22104	Obligaciones con el Fondo Común Municipal por Anticipos Obtenidos	438.505
22105	Obligaciones con la Subsecretaría de Educación por Anticipos Obtenidos	0
22106	Obligaciones con Servicios de Salud por Anticipos Obtenidos	0
22107	Obligaciones por aportes al Fondo Común Municipal	13.592.447
22108	Obligaciones con Registro de Multas del Tránsito	135.282
22109	Obligaciones por Recaudaciones de Multas de Otras Municipalidades - TAG	2.698
22110	Obligaciones Varias por Recaudaciones de Multas de otras Municipalidades	0
22121	Convenio por aportes no Enterados al Fondo Común Municipal	0
22122	Obligaciones por Construcciones de Estacionamientos Subterráneos	0
22123	Valuación de Obligaciones por Construcciones de Estacionamientos Subterráneos	0
	SUBTOTAL	14.170.984
22192	Cuentas por Pagar de Gastos Presupuestarios	493.676
	TOTAL	14.664.660
22201	Pasivos por Clasificar	0
22401	Provisiones	0
22501	Arriendo de Inmuebles	0
2310201	Empréstitos de la Subsecretaría de Desarrollo Regional y Administrativo	0
2310202	Otros Empréstitos Internos	0
23103	Créditos de Proveedores Nacionales	0
23104	Acreeedores por Leasing	0
23109	Acreeedores por Leasing - Intereses	0
23110	Intereses Diferidos por Leasing	0
	TOTAL	0

Nota 14: Estado de Cambios en el Patrimonio Neto

En esta nota se deberá informar el análisis de las diferencias significativas entre los montos de los patrimonios, inicial y final, que no sean producidos por detrimento en bienes y/o actualizaciones.



CÓDIGO	CUENTA DENOMINACIÓN	Patrimonio Inicial al 01/01/2014	Variaciones del periodo	Actualización	Patrimonio al 31/12/2014
31101	Patrimonio Institucional	74.702.987	1.200.549	4.258.070	80.161.606

La variación del Patrimonio, incluye las regularizaciones por incorporación de Edificio Santo Domingo, rol 182-33 por un monto de

M\$ 1.190.909.-, y la incorporación de Herramientas que corresponde a regularización de Inventario, por un valor de M\$ 9.640.-

Conciliación Bancaria Cta. Cte. N° 01-07136-0 Fdos.Generales

Al 31 de Diciembre 2014

DETALLE	ACUMULADO
1.- Saldo según certificado del Banco Santander - Santiago.	17.738.424
más:	
2.- Giros o Cargos del Banco no contabilizados por la Municipalidad.	10
3.- Depósitos o Cargos de la Municipalidad no Registrados por el Banco.	22.294
SUB - TOTAL	17.760.728
menos:	
4.- Depósitos o Abonos del Banco no contabilizados por la Municipalidad	-5.921.553
5.- Cheques Girados y no Cobrados o Abonos de la Municipalidad no registrados por el Banco.	-1.573.970
SALDO SEGÚN REGISTRO CONTABLE	10.265.205



Conciliación Bancaria Cta. Cte. N° 01-07137-8 Remuneraciones

Al 31 de Diciembre 2014

DETALLE	ACUMULADO
1.- Saldo según certificado del Banco Santander - Santiago.	2.145.940
más:	
2.- Giros o Cargos del Banco no contabilizados por la Municipalidad.	-
3.- Depósitos o Cargos de la Municipalidad no Registrados por el Banco.	-
SUB - TOTAL	2.145.940
menos:	
4.- Depósitos o Abonos del Banco no contabilizados por la Municipalidad	-
5.- Cheques Girados y no Cobrados o Abonos de la Municipalidad no registrados por el Banco.	- 297.486
SALDO SEGÚN REGISTRO CONTABLE	1.848.454

Comportamiento Presupuestario De Ingresos

Al 31 De Diciembre Del 2014

Código Cuenta	Denominación	Presupuesto Vigente	Ingresos Devengados	Ingresos Percibidos
(1)	(2)	\$ (3)	\$ (4)	\$ (5)
115.03	C x C Tributos sobre el uso de bienes y la realización de actividades	106.460.862.000	114.774.647.391	101.276.834.652
03.01	Patentes y Tasas por Derechos	71.671.395.000	82.621.555.823	69.540.063.007
03.01.001	Patentes Municipales	50.849.307.000	61.208.633.070	49.985.899.223
03.01.001.001	De Beneficio Municipal [1]	24.407.283.000	27.543.848.546	22.493.652.371
03.01.001.001.001	PATENTES COMERCIALES 45%	23.830.239.576	25.345.113.650	21.557.555.208
03.01.001.001.002	PATENTES INDUSTRIALES 45%	328.957.141	413.463.326	402.209.508
03.01.001.001.003	PATENTES ALCOHOL 45%	138.039.311	140.017.247	137.281.210
03.01.001.001.004	PATENTES PROFESIONAL 45%	68.937.771	126.543.989	63.839.151
03.01.001.001.005	PATENTES FERIAS 45%	10.903.966	10.949.784	9.763.753
03.01.001.001.007	PATENTES ESTACIONADOS 45%	30.205.235	40.593.587	34.019.329
03.01.001.001.008	CONVENIO PATENTES 45%	0	1.467.166.963	288.984.212
03.01.001.002	De Beneficio Fondo Común Municipal	26.442.024.000	33.664.784.524	27.492.246.852
03.01.001.002.001	PATENTES COMERCIALES 55%	25.736.748.695	30.977.439.393	26.348.126.305
03.01.001.002.002	PATENTES INDUSTRIALES 55%	402.058.733	505.344.133	491.589.461
03.01.001.002.003	PATENTES ALCOHOL 55%	168.714.715	171.132.735	167.788.741
03.01.001.002.004	PATENTES PROFESIONAL 55%	84.257.277	154.666.301	78.026.287
03.01.001.002.005	PATENTES FERIAS 55%	13.327.070	13.383.182	11.933.596



Código Cuenta	Denominación	Presupuesto Vigente	Ingresos Devengados	Ingresos Percibidos
(1)	(2)	\$ (3)	\$ (4)	\$ (5)
03.01.001.002.007	PATENTES ESTACIONADOS 55%	36.917.510	49.614.805	41.579.549
03.01.001.002.008	CONVENIO PATENTES 55%	0	1.793.203.975	353.202.913
03.01.002	Derechos de Aseo	6.017.960.000	6.943.825.625	5.512.237.403
03.01.002.001	En Impuesto Territorial	2.100.266.080	2.000.337.670	2.000.337.670
03.01.002.002	En Patentes Municipales	2.962.275.790	3.025.373.406	2.567.437.834
03.01.002.002.001	ASEO EN PATENTES MUNICIPALES	2.962.275.790	2.945.880.493	2.516.921.446
03.01.002.002.003	CONVENIO ASEO EN PATENTES	0	77.231.700	49.185.222
03.01.002.002.004	CONVENIO ASEO EXTRAORDINARIO EN PATENTES	0	2.261.213	1.331.166
03.01.002.003	Cobro Directo	955.418.130	1.918.114.549	944.461.899
03.01.002.003.001	ASEO DOMICILIARIO	310.702.200	1.209.033.150	370.695.150
03.01.002.003.002	ASEO EXTRAORDINARIO	623.322.540	577.445.460	529.986.736
03.01.002.003.004	OTROS DERECHOS DE ASEO	11.134.620	8.367.950	8.360.746
03.01.002.003.005	DERECHO ASEO PREDIOS DESOCUPADOS	9.518.703	5.258.346	5.258.346
03.01.002.003.006	ASEO TRIMESTRAL	740.067	0	0
03.01.002.003.007	CONVENIO DE ASEO	0	118.009.643	30.160.921
03.01.003	Otros Derechos	13.984.052.000	13.367.176.539	12.969.877.253
03.01.003.001	Urbanización y Construcción	1.936.000.000	2.358.465.935	2.358.465.935
03.01.003.001.001	DER. URBANIZACION Y CONSTRUCCION	1.871.969.208	2.310.960.228	2.310.960.228
03.01.003.001.003	FUSION DE TERRENO	71.779	92.772	92.772
03.01.003.001.004	SUBDIVISION DE TERRENO	63.959.013	47.412.935	47.412.935
03.01.003.002	Permisos Provisorios	1.835.150.000	1.442.228.380	1.282.484.932
03.01.003.002.001	OCUPACION COMERCIO VIA PUBLICA	935.177.000	1.056.080.184	908.666.013
03.01.003.002.002	PERMISOS QUINTA NORMAL	12.173.000	9.670.813	9.367.774
03.01.003.002.003	PERMISOS PORTAL BULNES	0	32.389.086	31.780.077
03.01.003.002.004	PERMISOS PASEO AHUMADA HUERFANOS	55.000.000	50.143.299	44.442.496
03.01.003.002.005	PERMISOS FIESTAS PATRIAS Y NAVIDAD	570.000.000	2.656.922	2.656.922
03.01.003.002.006	CARTEL LEY DE ALCOHOL, ART. 24	1.800.000	697.175	697.175
03.01.003.002.007	AUTORIZACION COMERCIANTES OCASIONALES	15.000.000	7.961.614	7.615.013
03.01.003.002.008	EXPENDIO Y CONSUMO DE BEBIDAS ALCOHOLICAS	26.000.000	40.907.081	40.907.081
03.01.003.002.009	EXPEND. Y DEGUSTACION DE BEBIDAS ALCOH.	0	782.659	782.659
03.01.003.002.010	OCUP.DE BIEN NACIONAL DE USO PUBLICO	0	168.397	168.397
03.01.003.002.016	CONVENIO OCUPACION COMERCIO VIA PUBLICA	0	20.771.150	15.401.325
03.01.003.002.017	PERMISOS PARQUE O'HIGGINS	220.000.000	220.000.000	220.000.000
03.01.003.003	Propaganda	2.529.849.000	1.730.879.628	1.493.323.790
03.01.003.003.001	PROPAGANDA	2.529.849.000	1.719.578.597	1.486.849.966
03.01.003.003.025	CONVENIO PROPAGANDA	0	11.301.031	6.473.824
03.01.003.004	Transferencia de Vehículos	6.921.714.000	7.093.242.289	7.093.242.289
03.01.003.999	Otros	761.339.000	742.360.307	742.360.307
03.01.003.999.001	DERECHOS DE INSPECCION	353.876.000	523.212.471	523.212.471
03.01.003.999.002	DERECHOS DE CERTIFICADOS Y FOTOCOPIAS	374.098.000	181.779.226	181.779.226
03.01.003.999.004	COPIAS DE PLANOS	33.365.000	36.636.522	36.636.522
03.01.003.999.013	TRASLADO DE EXPEDIENTE DESDE ARCHIVO EXTERNO (POR EXPEDIENTE)	0	732.088	732.088



Código Cuenta	Denominación	Presupuesto Vigente	Ingresos Devengados	Ingresos Percibidos
(1)	(2)	\$ (3)	\$ (4)	\$ (5)
03.01.004	Derechos de Explotación	820.076.000	1.101.920.589	1.072.049.128
03.01.004.001	Concesiones ¹	820.076.000	1.101.920.589	1.072.049.128
03.01.004.001.001	CABINAS TELEFONICAS	20.000.000	26.226.774	26.226.774
03.01.004.001.002	PARQUIMETROS (tiene subdivisión)	300.000.000	437.644.609	437.644.609
03.01.004.001.003	PARQUE "OHIGGINS	140.000.000	106.909.818	105.250.072
03.01.004.001.005	CONCESIONES VARIAS	130.000.000	171.313.071	149.218.299
03.01.004.001.007	CASTILLO HIDALGO	50.000.000	60.414.689	60.414.689
03.01.004.001.008	CERRO SANTA LUCIA	4.496.000	0	0
03.01.004.001.009	MOBILIARIO URBANO	5.186.000	0	0
03.01.004.001.010	ESTACIONAMIENTOS SUBTERRANEOS	100.000.000	171.939.382	171.939.382
03.01.004.001.012	BANDERA BAJO NIVEL	10.394.000	21.738.750	21.738.750
03.01.004.001.014	VESPECIANAS SUBTERRANEAS	60.000.000	86.434.765	86.434.765
03.01.004.001.020	CONVENIO PERMISOS Y CONCESIONES	0	19.298.731	13.181.788
03.02	Permisos y Licencias	10.331.264.000	9.678.196.317	9.261.876.394
03.02.001	Permisos de Circulación	7.594.000.000	7.338.127.071	6.947.010.073
03.02.001.001	De Beneficio Municipal ¹	3.219.000.000	2.751.805.424	2.605.135.914
03.02.001.001.001	PCI DE BENEFICIO MUNICIPAL 37,5%	3.219.000.000	2.751.805.424	2.605.135.914
03.02.001.002	De Beneficio Fondo Común Municipal ¹	4.375.000.000	4.586.321.647	4.341.874.159
03.02.001.002.001	PCI DE BENEFICIO F.C.MUNICIPAL 62,5%	4.375.000.000	4.586.321.647	4.341.874.159
03.02.002	Licencias de Conducir y similares	2.737.264.000	2.340.069.246	2.314.866.321
03.02.002.001	LICENCIAS DE CONDUCIR	462.000.000	496.033.413	496.033.413
03.02.002.999	OTROS	2.275.264.000	1.844.035.833	1.818.832.908
03.02.002.999.001	DERECHOS ESTACIONAMIENTO RESERVADOS	919.871.000	911.759.144	886.556.219
03.02.002.999.005	INGRESO A PASEO PEATONAL	101.650.000	45.905.966	45.905.966
03.02.002.999.006	FILMACIONES TITULO V ART.9 Nº5 DIR TRANSITO	26.680.000	6.695.548	6.695.548
03.02.002.999.007	OCUPACION DE PISTAS	1.050.000.000	736.313.413	736.313.413
03.02.002.999.008	PERMISOS Y OTROS DEL TRANSITO	57.200.000	45.340.432	45.340.432
03.02.002.999.009	MANTENCION DE CAMARAS	119.863.000	98.021.330	98.021.330
03.03	Participación en Impuesto Territorial – Art. 37 DL.Nº 3.063, de 1979	24.458.203.000	22.474.895.251	22.474.895.251
03.03.001	CONTRIBUCION IMPUESTO TERRITORIAL	24.458.203.000	22.474.895.251	22.474.895.251
115.05	C x C Transferencias Corrientes	3.812.103.000	3.972.345.366	3.972.345.366
05.03	De Otras Entidades Públicas	3.812.103.000	3.972.345.366	3.972.345.366
05.03.002	De la Subsecretaría de Desarrollo Regional y Administrativo ¹	2.444.546.000	587.371.185	587.371.185
05.03.002.001	Fortalecimiento de la Gestión Municipal ¹	1.857.173.000	0	0
05.03.002.999	OTRAS TRANSFERENCIAS CORRIENTES DE LA SUBDERE	587.373.000	587.371.185	587.371.185
05.03.002.999.002	COMPENSACION PREDIOS EXENTOS	587.373.000	587.371.185	587.371.185
05.03.007	Del Tesoro Público	502.557.000	2.406.695.534	2.406.695.534
05.03.007.004	BONIFICACION ADICIONAL LEY 20.387	502.557.000	1.654.813.242	1.654.813.242
05.03.007.999	OTRAS TRANSFERENCIAS CORRIENTES DEL TESORO PUBLICO	0	751.882.292	751.882.292



Código Cuenta	Denominación	Presupuesto Vigente	Ingresos Devengados	Ingresos Percibidos
(1)	(2)	\$ (3)	\$ (4)	\$ (5)
05.03.100	De Otras Municipalidades ¹	865.000.000	978.278.647	978.278.647
05.03.100.001	RMNP 80% DE OTRAS MUNICIPALIDADES	670.211.851	771.609.730	771.609.730
05.03.100.002	RMNP 30% DE OTRAS MUNICIPALIDADES	16.207.175	9.462.626	9.462.626
05.03.100.003	RMNP 50% DE OTRAS MUNICIPALIDADES	178.580.974	197.206.291	197.206.291
115.06	C x C Rentas de la Propiedad	2.046.769.000	1.740.249.707	1.735.435.651
06.01	Arriendo de Activos No Financieros	31.000.000	98.733.413	93.919.357
06.01.001	ARRIENDO LOCALES COMERCIALES	29.239.151	95.559.117	90.745.061
06.01.002	ARR.PUEBLITO P.OHIGGINS	1.760.849	0	0
06.01.004	ARRIENDOS DE PROPIEDADES MUNICIPALES	0	3.174.296	3.174.296
06.02	Dividendos	0	611.470	611.470
06.02.001	Dividendos	0	611.470	611.470
06.03	Intereses	2.015.769.000	1.640.904.824	1.640.904.824
06.03.002	OTROS INTERESES BANCARIOS	2.015.769.000	1.640.904.824	1.640.904.824
115.07	C x C Ingresos de Operación	1.283.874.000	1.515.942.549	1.515.942.549
07.02	Venta de Servicios	1.283.874.000	1.515.942.549	1.515.942.549
07.02.001	PISCINAS MUNICIPALES	86.254.000	87.328.500	87.328.500
07.02.001.001	PISCINA MUNICIPAL	86.254.000	70.961.197	70.961.197
07.02.001.999	IVA PISCINAS	0	16.367.303	16.367.303
07.02.002	PAVIMENTOS	1.178.225.000	1.319.137.845	1.319.137.845
07.02.002.001	REPOSICION DE PAVIMENTOS	1.178.225.000	1.319.137.845	1.319.137.845
07.02.004	OTROS	19.395.000	109.360.134	109.360.134
07.02.004.001	ING VEHICULOS PARQUE "OHIGGINS	19.155.201	107.000.000	107.000.000
07.02.004.004	INGRESOS POR CONTROL SANITARIO E HIGIENE	239.799	2.360.134	2.360.134
07.02.006	BIBLIOTECA MUNICIPAL	0	116.070	116.070
07.02.006.001	BIBLIOTECA PUBLICA MUNICIPAL N° 104	0	116.070	116.070
115.08	C x C Otros Ingresos Corrientes	12.583.122.000	13.109.444.850	12.550.825.080
08.01	Recuperaciones y Reembolsos por Licencias Médicas	333.628.999	487.535.150	254.181.872
08.01.001	Reembolsos Art.4 Ley N°19.345 y Ley N°19.117 Art.Unico	16.111.586	44.164.934	40.591.431
08.01.001.001	ASOCIACION CHILENA DE SEGURIDAD	16.111.586	44.164.934	40.591.431
08.01.002	Recuperaciones Art.12 Ley N° 18.196 y Ley N°19.117 Art. Unico	317.517.413	443.370.216	213.590.441
08.01.002.002	FONASA	0	39.049	39.049
08.01.002.003	ADMINISTRADORA FONDO DE SALUD	317.517.413	443.331.167	213.551.392
08.01.002.003.001	ISAPRE COLMENA GOLDEN CROSS	46.950.752	30.162.218	6.206.025
08.01.002.003.002	ISAPRE CONSALUD	41.467.612	48.238.736	25.712.799
08.01.002.003.003	ISAPRE CRUZ BLANCA	29.552.760	43.030.874	13.933.099
08.01.002.003.004	ISAPRE VIDA TRES	3.196.625	1.827.082	1.165.785
08.01.002.003.005	ISAPRE FERRO SALUD	692.598	590.260	77.132
08.01.002.003.006	ISAPRE MAS VIDA	5.370.898	35.331.058	22.099.905
08.01.002.003.007	ISAPRE BANMEDICA	21.284.710	31.359.908	13.598.270
08.01.002.003.008	FONASA	169.001.458	252.791.031	130.758.377
08.02	Multas y Sanciones Pecuniarias	9.316.581.001	9.299.668.691	8.974.450.431
08.02.001	Multas – De Beneficio Municipal ¹	6.364.324.088	5.471.871.311	5.471.871.311



Código Cuenta	Denominación	Presupuesto Vigente	Ingresos Devengados	Ingresos Percibidos
(1)	(2)	\$ (3)	\$ (4)	\$ (5)
08.02.001.001	PARTES EMPADRONADOS	4.790.612.000	4.119.992.630	4.119.992.630
08.02.001.001.001	PRIMER JUZGADO POLICIA LOCAL (P.E.)	1.658.733.404	896.488.220	896.488.220
08.02.001.001.002	SEGUNDO JUZGADO POLICIA LOCAL (P.E.)	671.222.234	587.991.567	587.991.567
08.02.001.001.003	TERCER JUZGADO POLICIA LOCAL (P.E.)	1.118.505.704	1.056.936.493	1.056.936.493
08.02.001.001.004	CUARTO JUZGADO POLICIA LOCAL (P.E.)	827.256.396	1.061.818.499	1.061.818.499
08.02.001.001.005	QUINTO JUZGADO POLICIA LOCAL (P.E.)	514.894.262	516.757.851	516.757.851
08.02.001.002	MULTAS ANTICIPADAS	1.383.531.000	1.164.978.106	1.164.978.106
08.02.001.002.001	PRIMER JUZGADO POLICIA LOCAL ART.22 L.18.290	242.265.990	184.706.687	184.706.687
08.02.001.002.002	SEGUNDO JUZGADO POLICIA LOCAL ART.22 L.18.290	246.720.097	239.203.982	239.203.982
08.02.001.002.003	TERCER JUZGADO POLICIA LOCAL ART.22 L.18.290	368.017.509	274.936.816	274.936.816
08.02.001.002.004	CUARTO JUZGADO POLICIA LOCAL ART.22 L.18.290	372.845.702	304.378.692	304.378.692
08.02.001.002.005	QUINTO JUZGADO POLICIA LOCAL ART.22 L.18.290	153.681.702	161.751.929	161.751.929
08.02.001.003	MULTAS TAG 30% BENEFICIO MUNICIPAL (deben ingresarse en la 1150802005)	24.637.000	17.404.480	17.404.480
08.02.001.003.001	TAG 30% 1ER. JUZGADO DE POLICIA LOCAL	810.551	132.421	132.421
08.02.001.003.002	TAG 30% 2DO. JUZGADO DE POLICIA LOCAL	22.302.643	16.957.874	16.957.874
08.02.001.003.003	TAG 30% 3ER. JUZGADO DE POLICIA LOCAL	654.199	0	0
08.02.001.003.004	TAG 30% 4TO. JUZGADO DE POLICIA LOCAL	521.223	150.722	150.722
08.02.001.003.005	TAG 30% 5TO. JUZGADO DE POLICIA LOCAL	348.384	163.463	163.463
08.02.001.005	MULTAS TAG LEY Nº 20410	165.544.088	169.378.810	169.378.810
08.02.001.005.001	TAG 50% PRIMER JUZGADO POLICIA LOCAL	26.296.804	24.062.240	24.062.240
08.02.001.005.002	TAG 50% SEGUNDO JUZGADO POLICIA LOCAL	19.078.955	19.964.819	19.964.819
08.02.001.005.003	TAG 50% TERCER JUZGADO POLICIA LOCAL	3.394.102	663.713	663.713
08.02.001.005.004	TAG 50% CUARTO JUZGADO POLICIA LOCAL	11.242.104	14.285.707	14.285.707
08.02.001.005.005	TAG 50% QUINTO JUZGADO POLICIA LOCAL	31.468.514	31.004.570	31.004.570
08.02.001.005.999	TAG 50% MULTAS ADMINISTRACION Y FINANZAS	74.063.609	79.397.761	79.397.761
08.02.001.010	OTRAS MULTAS BENEFICIO MUNICIPAL	0	117.285	117.285
08.02.001.010.001	MULTAS LEY DE PESCA	0	117.285	117.285
08.02.002	Multas Art.14, Nº6, Ley Nº18.695 – Beneficio Fondo Comun Municipal	321.198.957	1.770.309.212	1.770.309.212
08.02.002.001	RMNP TAG 70% 1ER. JUZGADO POLICIA LOCAL	1.580.155	308.982	308.982
08.02.002.002	RMNP TAG 70% 2DO. JUZGADO POLICIA LOCAL	43.477.034	39.568.377	39.568.377
08.02.002.003	RMNP TAG 70% 3ER. JUZGADO	1.275.342	0	0



Código Cuenta	Denominación	Presupuesto Vigente	Ingresos Devengados	Ingresos Percibidos
(1)	(2)	\$ (3)	\$ (4)	\$ (5)
	POLICIA LOCAL			
08.02.002.004	RMNP TAG 70% 4TO. JUZGADO POLICIA LOCAL	1.016.121	351.678	351.678
08.02.002.005	RMNP TAG 70% 5TO. JUZGADO POLICIA LOCAL	679.168	381.410	381.410
08.02.002.006	RMNP TAG 70% OTRA COMUNAS	7.109.736	2.461.747	2.461.747
08.02.002.007	TAG 100% HASTA 31-12-2007	4.410.026	1.180.160	1.180.160
08.02.002.007.001	1ER. J.P.L. TAG 100% HASTA 31-12-2007	496.134	181.000	181.000
08.02.002.007.002	2DO. J.P.L. TAG 100% HASTA 31-12-2007	563.340	79.600	79.600
08.02.002.007.003	3ER. J.P.L. TAG 100% HASTA 31-12-2007	119.154	61.895	61.895
08.02.002.007.006	OTRAS COMUNAS J.P.L. TAG 100% HASTA 31-12-2007	3.231.398	857.665	857.665
08.02.002.008	MULTAS TAG LEY 20410	261.651.375	273.012.392	273.012.392
08.02.002.008.001	TAG 50% PRIMER JUZGADO POLICIA LOCAL	29.771.541	24.061.469	24.061.469
08.02.002.008.002	TAG 50% SEGUNDO JUZGADO POLICIA LOCAL	21.600.166	19.964.237	19.964.237
08.02.002.008.003	TAG 50% TERCER JUZGADO POLICIA LOCAL	3.842.613	663.695	663.695
08.02.002.008.004	TAG 50% CUARTO JUZGADO POLICIA LOCAL	12.727.566	14.182.911	14.182.911
08.02.002.008.005	TAG 50% QUINTO JUZGADO POLICIA LOCAL	35.626.582	31.003.510	31.003.510
08.02.002.008.006	TAG 50% OTRAS COMUNAS	74.230.834	103.741.613	103.741.613
08.02.002.008.999	TAG 50% MULTAS ADMINISTRACION Y FINANZAS	83.852.073	79.394.957	79.394.957
08.02.002.009	MULTAS VIAS EXCLUSIVAS, DETECTADAS POR MEDIO DE EQUIPOS DE REGISTRO	0	1.453.044.466	1.453.044.466
08.02.002.009.001	PRIMER J.P.L. MULTA VIAS EXCLUSIVAS	0	1.099.254.773	1.099.254.773
08.02.002.009.002	SEGUNDO J.P.L. MULTA VIAS EXCLUSIVAS	0	199.843.820	199.843.820
08.02.002.009.003	TERCER J.P.L. MULTA VIAS EXCLUSIVAS	0	127.022.586	127.022.586
08.02.002.009.004	CUARTO J.P.L. MULTA VIAS EXCLUSIVAS	0	15.939.768	15.939.768
08.02.002.009.005	QUINTO J.P.L. MULTA VIAS EXCLUSIVAS	0	10.983.519	10.983.519
08.02.003	Multas Ley de Alcoholes – De Beneficio Municipal ¹	46.087.000	33.506.317	33.506.317
08.02.003.001	LEY 19.925 ART.57 60% MUNICIPAL	46.087.000	33.506.317	33.506.317
08.02.004	Multas Ley de Alcoholes – De Beneficio Servicios de Salud	29.231.000	22.340.366	22.340.366
08.02.004.001	LEY 19.925 ART.57 40% SERVICIO SALUD	29.231.000	22.340.366	22.340.366
08.02.005	Registro de Multas de Tránsito No Pagadas – De Beneficio Municipal	211.120.000	180.320.687	180.320.687
08.02.005.001	COBRADAS POR TESORERIA	211.120.000	180.320.687	180.320.687
08.02.005.001.001	RMNP PRIMER JUZGADO POLICIA LOCAL	80.006.199	66.832.874	66.832.874
08.02.005.001.002	RMNP SEGUNDO JUZGADO POLICIA LOCAL	29.809.312	31.000.173	31.000.173
08.02.005.001.003	RMNP TERCER JUZGADO POLICIA	11.147.184	1.334.084	1.334.084



Código Cuenta	Denominación	Presupuesto Vigente	Ingresos Devengados	Ingresos Percibidos
(1)	(2)	\$ (3)	\$ (4)	\$ (5)
	LOCAL			
08.02.005.001.004	RMNP CUARTO JUZGADO POLICIA LOCAL	20.956.787	27.178.119	27.178.119
08.02.005.001.005	RMNP QUINTO JUZGADO POLICIA LOCAL	33.014.627	23.110.567	23.110.567
08.02.005.001.006	RMNP 20% COBRO MULTAS OTRAS MUNICIPALIDADES	36.185.891	30.864.870	30.864.870
08.02.006	Registro de Multas de Tránsito No Pagadas – De Beneficio Otros Municipalidades	240.379.955	228.304.010	228.304.010
08.02.006.001	80% RMNP OTRAS COMUNAS HASTA 31-12-2007	1.098.694	568.983	568.983
08.02.006.002	80% RMNP OTRAS COMUNAS DESDE 01-01-2008	140.393.761	122.934.482	122.934.482
08.02.006.004	30% RMNP TAG OTRAS COMUNAS DESDE 01-01-2008	2.780.212	1.055.036	1.055.036
08.02.006.005	50% RMNP TAG OTRAS COMUNAS	96.107.288	103.745.509	103.745.509
08.02.008	Intereses ¹	2.104.240.001	1.593.016.788	1.267.798.528
08.02.008.001	NO DECLARACION	361.911.155	123.253.963	34.108.234
08.02.008.001.001	MULTA ART. 52 D.L. 3.063	361.911.155	118.668.677	32.106.017
08.02.008.001.003	CONVENIO MULTA ART.52 D.L. 3.063	0	4.585.286	2.002.217
08.02.008.002	INCUMPLIMIENTO DE CONTRATOS	292.489.500	385.494.399	385.494.399
08.02.008.002.002	INTERESES EN ESTACIONAMIENTOS	0	5.389.020	5.389.020
08.02.008.002.003	INTERESES EN OTROS CONTRATOS	292.489.500	380.105.379	380.105.379
08.02.008.003	VARIOS	1.449.839.346	1.084.268.426	848.195.895
08.02.008.003.001	INTERES EN CONTRIBUCIONES MUNICIPALES	1.189.360	1.442.687	1.442.687
08.02.008.003.002	INTERES EN DERECHOS MUNICIPALES	1.447.666.668	831.727.416	831.727.416
08.02.008.003.003	INTERES EN VENTAS DE ACTIVOS	73.396	423.966	423.966
08.02.008.003.004	INTERES EN CHEQUES PROTESTADOS	102.948	479.810	479.810
08.02.008.003.006	INT. EN REPACTACION VENTA DE ACTIVOS	0	22.218	22.218
08.02.008.003.007	INT. EN PERMISOS DE CIRCULACION	350.422	20.382	20.382
08.02.008.003.008	INT. EN PROTESTOS PAGARES CONVENIOS	94.032	102.599	102.599
08.02.008.003.009	INT. EN CONVENIOS MUNICIPALES	0	249.955.288	13.882.761
08.02.008.003.010	INT. FUERA DE PLAZO EN CONVENIOS	55.731	94.060	94.056
08.02.008.003.013	GASTOS PROCESALES	306.789	0	0
08.03	Participación del Fondo Común Municipal – Art. 38 D. L. N° 3.063 , DE 1979	2.276.457.000	1.176.528.896	1.176.528.896
08.03.001	Participación Anual	2.276.457.000	1.285.973.451	1.285.973.451
08.03.001.001	FONDO COMUN MUNICIPAL	2.276.457.000	1.285.973.451	1.285.973.451
08.03.003	Aportes Extraordinarios	0	-109.444.555	-109.444.555
08.03.003.002	Anticipos de Aportes del Fondo Común Municipal por Leyes Especiales	0	-109.444.555	-109.444.555
08.04	Fondos de Terceros	50.000.000	40.732.967	40.732.967
08.04.001	Arancel al registro de Multas de	50.000.000	40.732.967	40.732.967



Código Cuenta	Denominación	Presupuesto Vigente	Ingresos Devengados	Ingresos Percibidos
(1)	(2)	\$ (3)	\$ (4)	\$ (5)
	Tránsito No Pagadas ¹			
08.04.001.001	RMNP 8% COMISION	499.504	135.767	135.767
08.04.001.002	RMNP ARANCEL SERVICIO REGISTRO CIVIL	49.500.496	40.597.200	40.597.200
08.99	Otros	606.455.000	2.104.979.146	2.104.930.914
08.99.001	Devoluciones y Reintegros no Provenientes de Impuestos	20.083.687	26.785.052	26.736.820
08.99.001.002	REINTEGROS	20.083.687	26.785.052	26.736.820
08.99.001.002.001	REMUNERACIONES	12.325.112	13.085.535	13.085.535
08.99.001.002.002	SUBVENCIONES	1.022.397	11.853.684	11.853.684
08.99.001.002.004	LLAMADAS TELEFONICAS	25.721	0	0
08.99.001.002.005	ELECTRICIDAD	69.683	145.833	97.601
08.99.001.002.008	OTROS DEVOLUCIONES Y REINTEGROS	6.640.774	1.700.000	1.700.000
08.99.999	Otros	586.371.313	2.078.194.094	2.078.194.094
08.99.999.002	ADMINISTRACION DE RECINTOS DEPORTIVOS	12.142.035	4.625.025	4.625.025
08.99.999.003	EXTRACCION DE ARBOLES	43.780.351	22.778.358	22.778.358
08.99.999.004	EVENTO EN AREAS VERDES	1.377.628	582.932	582.932
08.99.999.006	PROGRAMA VERANO ESCUELA DE NATACION	8.180.856	7.257.700	7.257.700
08.99.999.008	USO DE TERRENOS, PLAZAS, PARQUES ETC....	157.786.723	236.428.649	236.428.649
08.99.999.009	DAÑOS OCASIONADOS A LA MUNICIPALIDAD	27.294.471	19.411.967	19.411.967
08.99.999.010	GARANTIAS HECHAS EFECTIVAS	993.103	432.647.574	432.647.574
08.99.999.012	SINIESTROS CIA. DE SEGUROS	296.993.639	1.275.646.697	1.275.646.697
08.99.999.016	F.A.S.E.	22.980	0	0
08.99.999.019	INGRESO POR USO DE GIMNASIO	9.698.248	10.571.700	10.571.700
08.99.999.020	REAJUSTE REPACTACION VENTA DE ACTIVO	0	109.604	109.604
08.99.999.025	PROGRAMA EGIS/PSAT	5.454.564	59.441.184	59.441.184
08.99.999.099	OTROS INGRESOS NO CLASIFICADOS	22.646.715	4.905.247	4.905.247
08.99.999.209	TRANSACCIONES EXTRAJUDICIALES	0	3.787.457	3.787.457
115.10	C x C Venta de Activos No Financieros	385.000.000	20.609.000	20.609.000
10.04	Mobiliario y Otros	385.000.000	20.609.000	20.609.000
10.04.001	VTA.DE BS.MUEBLES SUBASTA PUBLICA	385.000.000	20.609.000	20.609.000
115.12	C x C Recuperación de Préstamos	2.262.790.000	20.946.710.184	2.217.558.779
12.09	Por Ventas a Plazo	25.000.000	308.040.802	4.649.266
12.09.001	MERCADO PONIENTE	13.094.280	8.929.639	605.536
12.09.002	MERCADO MATADERO	1.080.253	26.171.006	30.004
12.09.003	COOPERATIVA VICTOR MANUEL	246.053	6.828.374	373.251
12.09.004	COOPERATIVA BIO-BIO	0	623.829	0
12.09.006	MERCADO CENTRAL	0	149.245.791	0
12.09.007	FERIA MUNICIPAL	10.579.414	96.136.650	3.574.713
12.09.008	FERIA LO VALLEDOR	0	18.622.957	65.762
12.09.009	VTA.ACTIVOS PATIO DE REMATES	0	1.482.556	0
12.10	Ingresos por Percibir	2.237.790.000	20.638.669.382	2.212.909.513
12.10.001	PATENTES MUNICIPALES	1.189.401.790	13.220.485.892	1.096.329.538
12.10.001.001	PATENTES COMERCIALES	1.061.740.974	12.189.147.547	966.688.665
12.10.001.001.001	MOROSOS PATTES.COMERCIALES 45%	477.783.590	5.485.116.454	435.008.087



Código Cuenta	Denominación	Presupuesto Vigente	Ingresos Devengados	Ingresos Percibidos
(1)	(2)	\$ (3)	\$ (4)	\$ (5)
12.10.001.001.002	MOROSOS PATTES. COMERCIALES 55%	583.957.384	6.704.031.093	531.680.578
12.10.001.002	PATENTES INDUSTRIALES	12.863.077	137.652.026	2.179.849
12.10.001.002.001	MOROSOS PATTES. INDUSTRIALES 45%	5.788.390	61.943.413	980.931
12.10.001.002.002	MOROSOS PATTES. INDUSTRIALES 55%	7.074.687	75.708.613	1.198.918
12.10.001.003	PATENTES ALCOHOL	264.186	6.879.558	172.465
12.10.001.003.001	MOROSOS PATTES. ALCOHOL 45%	118.886	3.095.801	77.610
12.10.001.003.002	MOROSOS PATTES. ALCOHOL 55%	145.300	3.783.757	94.855
12.10.001.004	PATENTES PROFESIONAL	25.172.426	314.403.325	17.417.878
12.10.001.004.001	MOROSOS PATTES. PROFESIONAL 45%	11.327.663	141.481.516	7.837.836
12.10.001.004.002	MOROSOS PATTES. PROFESIONAL 55%	13.844.763	172.921.809	9.580.042
12.10.001.005	PATENTES FERIAS	1.502.718	1.532.307	189.439
12.10.001.005.001	MOROSOS PATTES. FERIAS 45%	676.211	689.540	85.245
12.10.001.005.002	MOROSOS PATTES. FERIAS 55%	826.507	842.767	104.194
12.10.001.007	PATENTES ESTACIONADOS	1.830.845	17.799.031	651.957
12.10.001.007.001	MOROSOS PATTES. ESTACIONACIONADOS 45%	823.875	8.009.575	293.375
12.10.001.007.002	MOROSOS PATTES. ESTACIONADOS 55%	1.006.970	9.789.456	358.582
12.10.001.009	CONVENIO PATENTES	86.027.564	553.072.098	109.029.285
12.10.001.009.001	MOROSOS CONV.PATTES.MPAL. 45%	38.736.900	248.882.455	49.063.192
12.10.001.009.002	MOROSOS CONV.PATENTES F.C.M. 55%	47.290.664	304.189.643	59.966.093
12.10.002	DERECHOS DE ASEO	899.833.529	6.419.018.350	989.442.000
12.10.002.001	MOROSOS ASEO EN PATENTES MUNICIPALES	113.469.358	539.317.163	74.839.038
12.10.002.002	MOROSOS EN ASEO DOMICILIARIO	730.150.356	5.634.106.732	867.866.197
12.10.002.003	MOROSOS EN ASEO VARIOS	56.213.815	58.900.989	26.629.142
12.10.002.004	MOROSOS CONVENIO ASEO	0	186.693.466	20.107.623
12.10.002.004.001	MOROSOS CONVENIO DE ASEO DOMICILIARIO	0	97.386.546	133.669
12.10.002.004.002	MOROSO CONVENIO ASEO EN PATENTES	0	87.779.393	18.941.346
12.10.002.004.003	MOROSOS CONVENIO ASEO EXTRAORDINARIO EN PATTES.	0	1.527.527	1.032.608
12.10.003	OTROS DERECHOS	95.467.925	377.568.234	57.302.669
12.10.003.002	PERMISOS PROVISORIOS	59.292.188	59.908.009	28.605.105
12.10.003.002.001	MOROSOS OCUPACION BNUP	51.824.078	48.906.670	23.905.682
12.10.003.002.002	MOROSOS PERMISOS PASEOS, QTAS. Y OTRAS AUTORIZACION.	7.468.110	11.001.339	4.699.423
12.10.003.003	MOROSOS PROPAGANDA	36.175.737	299.662.994	21.494.079
12.10.003.007	CONVENIO OCUPACION COMERCIO VIA PUBLICA	0	5.922.732	2.423.956
12.10.003.008	CONVENIO PROPAGANDA	0	12.074.499	4.779.529
12.10.004	DERECHOS DE EPLOTACION	6.652.644	38.308.557	14.417.839
12.10.004.001	MOROSOS CONCESIONES	6.461.516	3.347.666	1.573.482
12.10.004.002	CONVENIO PERMISOS Y CONCESIONES	191.128	34.960.891	12.844.357
12.10.005	PERMISOS Y LICENCIAS	30.152.125	224.944.821	14.285.804
12.10.005.001	PERMISOS DE CIRCULACION	23.560.101	213.505.191	12.368.859



Código Cuenta	Denominación	Presupuesto Vigente	Ingresos Devengados	Ingresos Percibidos
(1)	(2)	\$ (3)	\$ (4)	\$ (5)
12.10.005.001.001	MOROSOS PCI BENF.MPAL. 37,5%	8.835.024	80.026.203	4.638.326
12.10.005.001.002	MOROSOS PCI BENEF. F.C.M. 62,5%	14.725.077	133.316.338	7.730.533
12.10.005.001.003	MOROSOS CONVENIOS PCI 37.5%	0	60.993	0
12.10.005.001.004	MOROSOS CONVENIOS PCI FCM 62.5% (se agregó Cuenta)	0	101.657	0
12.10.005.002	MOROSOS ESTACIONAMIENTOS RESERVADOS	6.592.024	11.439.630	1.916.945
12.10.005.002.001	MOROSOS ESTACIONAMIENTO RESERVADO	6.592.024	11.439.630	1.916.945
12.10.008	CUENTAS POR COBRAR RENTAS DE LA PROPIEDAD	0	73.772	0
12.10.008.001	ARRIENDOS DE ACTIVOS NO FINANCIEROS	0	73.772	0
12.10.010	CUENTAS POR COBRAR MULTAS	12.351.437	186.272.338	19.373.389
12.10.010.002	MULTAS ANTICIPADAS	12.351.437	172.144.741	13.650.376
12.10.010.002.008	Intereses	12.351.437	172.144.741	13.650.376
12.10.010.009	CONVENIO MULTA ART.52 D.L. 3.063	0	14.127.597	5.723.013
12.10.016	MOROSOS ADMINISTRADORAS DE SALUD	0	156.905.316	20.650.429
12.10.099	Intereses de Convenios	3.930.550	15.092.102	1.107.845
115.13	C x C Transferencias para Gastos de Capital	786.562.000	1.119.268.875	1.119.268.875
13.03	De Otras Entidades Públicas	786.562.000	1.119.268.875	1.119.268.875
13.03.002	De la Subsecretaría de Desarrollo Regional y Administrativo ¹	786.562.000	1.119.268.875	1.119.268.875
13.03.002.001	Programa Mejoramiento Urbano y Equipamiento Comunal ¹	712.839.000	580.473.784	580.473.784
13.03.002.001.001	Mejoram.de Habitabilidad Area Prebasica Esc.Provincia de Chiloé	50.000.000	49.999.476	49.999.476
13.03.002.001.002	Reposic.3 Aulas Prebasica,Mejor.Area Patio, Esc.Republ.Colombia	50.000.000	49.999.532	49.999.532
13.03.002.001.003	Reposic.2 Aulas Prebasica,Mwejorm.Area Patio, Esc.Santiago de Chile	50.000.000	49.999.762	49.999.762
13.03.002.001.004	Inst.Luminarias bajo Puentes P:Hurtado,La Paz, Recoleta y El Abasto	49.075.000	35.723.189	35.723.189
13.03.002.001.005	Mejoramiento Multicancha Villa Fresia	46.755.000	39.752.565	39.752.565
13.03.002.001.006	Reparacion Puente Padre Hurtado	39.073.000	39.072.443	39.072.443
13.03.002.001.007	RECUPER. FACHADA GRAL. ENTRADA CERRO SANTA LUCIA EN PLAZA NEPTUNO	49.289.000	19.715.325	19.715.325
13.03.002.001.008	Adq. e Inst. de Placas Informativas en Edificios Patrimoniales	43.972.000	17.588.558	17.588.558
13.03.002.001.009	Inst. Luminarias Bajo Puente Patronato, Loreto, Purisima, y Pio Nono en Stgo.	49.075.000	19.630.000	19.630.000
13.03.002.001.010	MEJOR.DE PAVIMENTOS VIRREINATO ENTRE SAN CAMILO Y VICUÑA MACKENNA	25.183.000	10.073.156	10.073.156
13.03.002.001.011	PAVIMENTACION PASAJE DOS	23.052.000	9.220.680	9.220.680



Código Cuenta	Denominación	Presupuesto Vigente	Ingresos Devengados	Ingresos Percibidos
(1)	(2)	\$ (3)	\$ (4)	\$ (5)
	ENTRE ALDUNATE Y LORD COCHRANNE			
13.03.002.001.012	REP. DE ACERAS AVDA. ESPAÑA ENTRE L.B.O" HIGGINS Y BLANCO ENCALADA	47.806.000	19.122.070	19.122.070
13.03.002.001.013	REPAVIM.ACERAS PJE. ADRIANA COUSIÑO, HUERFANOS ENTRE HERRERA Y MAIPU	31.886.000	12.754.310	12.754.310
13.03.002.001.014	reposicion de Tragaluz Taller de Mecanica Liceo Ind. Eliodoro Garcia Zegers A-20	6.856.000	685.543	685.543
13.03.002.001.015	Reposicion Sistema de Alcantarillado Plaza Gacitua, Comuna de Stgo.	0	86.484.282	86.484.282
13.03.002.001.016	Repavimentacion de Aceras en Pastelon de Hormigon Sector Nor Poniente.	47.034.000	37.626.949	37.626.949
13.03.002.001.017	Const.de Bajadas Univer. en Cuadrante San Pablo, Gral. Baquedano Balmaceda Matucana	40.560.000	32.447.896	32.447.896
13.03.002.001.018	Mejoramiento Pavimento De Veredas Barrio San Vicente y Viel	36.045.000	28.835.880	28.835.880
13.03.002.001.019	Mejoramiento Pavimentos de Veredas Barrio Panama y Concha y Toro	27.178.000	21.742.168	21.742.168
13.03.002.002	Programa Mejoramiento de Barrios ¹	36.075.000	103.574.720	103.574.720
13.03.002.002.001	CONST.SUMIDEROS RECOLECTORES AGUAS LLUVIAS ACCESO P. O" HIGGINS	36.075.000	36.074.720	36.074.720
13.03.002.002.002	Adq.Terreno const.vivienda sociales para 15 familias	0	67.500.000	67.500.000
13.03.002.999	OTRAS TRANSFERENCIAS PARA GASTOS DE CAPITAL DE LA SUBDERE	37.648.000	435.220.371	435.220.371
115.15	Saldo Inicial de Caja	11.102.441.000	0	0
15.01	SALDO INICIAL NETO DE CAJA	11.102.441.000	0	0
TOTAL PRESUPUESTO DE INGRESOS		140.723.523.000	157.199.217.922	124.408.819.952

Comportamiento Presupuestario De Gastos

Al 31 De Diciembre Del 2014

Subt.	D	PRESUPUESTO VIGENTE	OBLIGACION DEVENGADA	PAGOS ACUMULADOS
		\$	\$	\$



(1)	(2)	(3)	(4)	(5)
215.21	C x P Gastos en Personal	33.774.332.198	33.342.980.200	33.342.980.200
21.01	Personal de Planta	22.489.298.942	22.458.668.178	22.458.668.178
21.01.001	Sueldos y Sobresueldos	13.539.607.000	13.523.025.221	13.523.025.221
21.01.001.001	Sueldos base	4.618.167.000	4.616.963.144	4.616.963.144
21.01.001.001.001	SUELDO BASE ART.5o , LETRA C) LEY	4.408.094.000	4.407.355.132	4.407.355.132
21.01.001.001.002	JORNADA NOCTURNA	210.073.000	209.608.012	209.608.012
21.01.001.002	Asignación de Antigüedad	552.869.000	546.254.925	546.254.925
21.01.001.002.002	Asignación de Antigüedad, Art. 97,	551.826.000	545.280.685	545.280.685
21.01.001.002.003	Trienios, Art. 7, Inciso 3, Ley Nº	1.043.000	974.240	974.240
21.01.001.003	Asignación Profesional	3.000.000	2.608.943	2.608.943
21.01.001.003.001	Asignación Profesional, Decreto Ley	3.000.000	2.608.943	2.608.943
21.01.001.007	Asignaciones del D.L. Nº 3.551, de	4.852.769.000	4.851.868.063	4.851.868.063
21.01.001.007.001	Asignación Municipal, Art. 24 y 31 DL.	4.849.000.000	4.848.507.897	4.848.507.897
21.01.001.007.002	Asignación Protección Imponibilidad,	3.769.000	3.360.166	3.360.166
21.01.001.009	Asignaciones Especiales	607.749.000	605.919.740	605.919.740
21.01.001.009.005	Asignación Art. 1, Ley Nº 19.529 ¹	607.749.000	605.919.740	605.919.740
21.01.001.010	Asignación de Pérdida de Caja	2.001.000	1.628.449	1.628.449
21.01.001.010.001	Asignación por Pérdida de Caja, Art.	2.001.000	1.628.449	1.628.449
21.01.001.011	Asignación de Movilización	60.446.000	59.573.772	59.573.772
21.01.001.011.001	Asignación de Movilización, Art. 97,	60.446.000	59.573.772	59.573.772
21.01.001.014	Asignaciones Compensatorias	2.059.744.000	2.057.654.526	2.057.654.526
21.01.001.014.001	Incremento Previsional, Art. 2, D.L.	883.342.000	882.352.966	882.352.966
21.01.001.014.002	Bonificación Compensatoria de Salud,	339.673.000	339.479.554	339.479.554
21.01.001.014.003	Bonificación Compensatoria, Art. 10,	822.116.000	821.688.154	821.688.154
21.01.001.014.004	Bonificación Adicional, Art. 11, Ley Nº	14.613.000	14.133.852	14.133.852
21.01.001.015	Asignaciones Sustitutivas	710.133.000	708.724.959	708.724.959
21.01.001.015.001	Asignación Única, Art. 4, Ley Nº	710.133.000	708.724.959	708.724.959
21.01.001.019	Asignación de Responsabilidad	69.268.000	68.730.401	68.730.401
21.01.001.019.001	Asignación de Responsabilidad	38.148.000	38.146.265	38.146.265
21.01.001.019.002	Asignación de Responsabilidad	31.120.000	30.584.136	30.584.136
21.01.001.025	Asignación Artículo 1º Ley Nº 19.112	3.461.000	3.098.299	3.098.299
21.01.001.025.001	Asignación Especial Profesionales Ley	3.461.000	3.098.299	3.098.299
21.01.002	Aportes del Empleador	756.525.942	755.062.609	755.062.609
21.01.002.001	A Servicios de Bienestar	273.214.942	272.235.445	272.235.445
21.01.002.002	Otras Cotizaciones Previsionales	483.311.000	482.827.164	482.827.164
21.01.003	Asignaciones por Desempeño	2.488.228.000	2.485.826.353	2.485.826.353
21.01.003.001	Desempeño Institucional	2.467.382.000	2.465.481.665	2.465.481.665
21.01.003.001.001	Asignación de Mejoramiento de la	2.198.699.000	2.197.759.600	2.197.759.600
21.01.003.001.002	Bonificación Excelencia ¹	268.683.000	267.722.065	267.722.065
21.01.003.003	Desempeño Individual	20.846.000	20.344.688	20.344.688
21.01.003.003.002	Asignación de Incentivo por Gestión	20.846.000	20.344.688	20.344.688
21.01.004	Remuneraciones Variables	5.119.747.540	5.112.938.486	5.112.938.486



Subt.	D	PRESUPUESTO VIGENTE	OBLIGACION DEVENGADA	PAGOS ACUMULADOS
(1)	(2)	\$ (3)	\$ (4)	\$ (5)
21.01.004.005	TRABAJOS EXTRAORDINARIOS	5.093.212.540	5.093.189.952	5.093.189.952
21.01.004.006	COMISIONES DE SERVICIO EN EL PAIS	7.442.000	3.906.151	3.906.151
21.01.004.007	COMISIONES DE SERVICIO EN EL	19.093.000	15.842.383	15.842.383
21.01.005	Aguinaldos y Bonos	585.190.460	581.815.509	581.815.509
21.01.005.001	Aguinaldos	145.126.000	144.068.509	144.068.509
21.01.005.001.001	AGUINALDO DE FIESTAS PATRIAS	79.872.000	78.930.580	78.930.580
21.01.005.001.002	AGUINALDO DE NAVIDAD	65.254.000	65.137.929	65.137.929
21.01.005.002	BONOS DE ESCOLARIDAD	45.742.000	45.133.725	45.133.725
21.01.005.003	Bonos Especiales	387.939.460	387.104.000	387.104.000
21.01.005.003.001	Bono Extraordinario Anual ¹	387.939.460	387.104.000	387.104.000
21.01.005.004	BONIFICACION ADICIONAL AL BONO	6.383.000	5.509.275	5.509.275
21.02	Personal a Contrata	5.945.878.256	5.924.459.667	5.924.459.667
21.02.001	Sueldos y Sobresueldos	3.717.592.001	3.712.204.083	3.712.204.083
21.02.001.001	Sueldos base	1.416.978.000	1.414.688.320	1.414.688.320
21.02.001.001.001	SUELDO BASE ART.5o , LETRA C) LEY	1.317.288.000	1.316.287.456	1.316.287.456
21.02.001.001.002	JORNADA NOCTURNA	99.690.000	98.400.864	98.400.864
21.02.001.002	Asignación de Antigüedad	66.424.000	66.268.547	66.268.547
21.02.001.002.002	Asignación de Antigüedad, Art. 97,	66.424.000	66.268.547	66.268.547
21.02.001.007	Asignaciones del D.L. N° 3.551, de	1.191.000.000	1.190.378.073	1.190.378.073
21.02.001.007.001	Asignación Municipal, Art. 24 y 31 D.L.	1.191.000.000	1.190.378.073	1.190.378.073
21.02.001.009	Asignaciones Especiales	215.000.000	214.522.341	214.522.341
21.02.001.009.005	Asignación Art. 1, Ley N° 19.529 ¹	215.000.000	214.522.341	214.522.341
21.02.001.010	Asignación de Pérdida de Caja	645.000	444.909	444.909
21.02.001.010.001	Asignación por Pérdida de Caja, Art.	645.000	444.909	444.909
21.02.001.011	Asignación de Movilización	24.180.000	23.734.036	23.734.036
21.02.001.011.001	Asignación de Movilización, Art. 97,	24.180.000	23.734.036	23.734.036
21.02.001.013	Asignaciones Compensatorias	555.600.001	554.443.829	554.443.829
21.02.001.013.001	Incremento Previsional, Art. 2, D.L.	263.500.001	263.216.975	263.216.975
21.02.001.013.002	Bonificación Compensatoria de	85.000.000	84.399.413	84.399.413
21.02.001.013.003	Bonificación Compensatoria, Art. 10,	206.500.000	206.291.896	206.291.896
21.02.001.013.004	Bonificación Adicional, Art. 11, Ley N°	600.000	535.545	535.545
21.02.001.014	Asignaciones Sustitutivas	247.765.000	247.724.028	247.724.028
21.02.001.014.001	Asignación Única, Art. 4, Ley N°	247.765.000	247.724.028	247.724.028
21.02.002	Aportes del Empleador	154.050.256	147.478.617	147.478.617
21.02.002.001	A Servicios de Bienestar	38.983.058	38.644.991	38.644.991
21.02.002.002	Otras Cotizaciones Previsionales	115.067.198	108.833.626	108.833.626
21.02.003	Asignaciones por Desempeño	650.133.000	647.488.298	647.488.298
21.02.003.001	Desempeño Institucional	650.133.000	647.488.298	647.488.298
21.02.003.001.001	Asignación de Mejoramiento de la	570.970.000	570.001.320	570.001.320
21.02.003.001.002	Bonificación Excelencia ¹	79.163.000	77.486.978	77.486.978
21.02.004	Remuneraciones Variables	1.242.177.999	1.236.913.916	1.236.913.916
21.02.004.005	Trabajos Extraordinarios	1.240.074.999	1.236.751.274	1.236.751.274
21.02.004.006	Comisiones de Servicios en el País	2.103.000	162.642	162.642
21.02.005	Aguinaldos y Bonos	181.925.000	180.374.753	180.374.753



Subt.	D	PRESUPUESTO VIGENTE	OBLIGACION DEVENGADA	PAGOS ACUMULADOS
(1)	(2)	\$ (3)	\$ (4)	\$ (5)
21.02.005.001	Aguinaldos	37.700.000	37.539.483	37.539.483
21.02.005.001.001	Aguinaldo de Fiestas Patrias ¹	18.700.000	18.659.970	18.659.970
21.02.005.001.002	Aguinaldo de Navidad ¹	19.000.000	18.879.513	18.879.513
21.02.005.002	Bono de Escolaridad	17.000.000	16.308.825	16.308.825
21.02.005.003	Bonos Especiales	123.925.000	123.285.000	123.285.000
21.02.005.003.001	Bono Extraordinario Anual ¹	123.925.000	123.285.000	123.285.000
21.02.005.004	Bonificación Adicional al Bono de	3.300.000	3.241.445	3.241.445
21.03	Otras Remuneraciones	2.498.751.000	2.474.779.089	2.474.779.089
21.03.001	HONORARIOS A SUMA ALZADA-	1.728.050.000	1.720.890.464	1.720.890.464
21.03.004	REMUNERACIONES REGULADAS POR	164.606.000	153.112.189	153.112.189
21.03.004.001	SUELDOS	155.737.000	145.416.561	145.416.561
21.03.004.002	APORTES DEL EMPLEADOR	8.424.000	7.251.064	7.251.064
21.03.004.004	AGUINALDOS Y BONOS	445.000	444.564	444.564
21.03.005	SUPLENCIAS Y REEMPLAZOS	603.567.000	598.399.104	598.399.104
21.03.007	ALUMNOS EN PRACTICA	2.528.000	2.377.332	2.377.332
21.04	Otras Gastos en Personal	2.840.404.000	2.485.073.266	2.485.073.266
21.04.003	Dietas a Juntas, Consejos y Comisiones	97.489.000	89.407.879	89.407.879
21.04.003.001	Dietas de Concejales	76.000.000	75.805.389	75.805.389
21.04.003.002	Gastos por Comisiones y	21.489.000	13.602.490	13.602.490
21.04.004	PRESTACIONES DE SERVICIO EN	2.742.915.000	2.395.665.387	2.395.665.387
215.22	C x P Bienes y Servicios de Consumo	31.901.535.802	24.970.676.879	24.841.908.385
22.01	Alimentos y Bebidas	73.087.000	45.183.080	45.183.080
22.01.001	PARA PERSONAS	70.394.000	43.649.432	43.649.432
22.01.001.001	ALIMENTO PARA PERSONAS	70.394.000	43.649.432	43.649.432
22.01.002	PARA ANIMALES	2.693.000	1.533.648	1.533.648
22.02	Textiles, Vestuario y Calzado	613.023.802	447.264.609	447.264.609
22.02.001	TEXTILES Y ACABADOS TEXTILES	16.380.000	2.202.250	2.202.250
22.02.002	VESTUARIO, ACCESORIOS Y PRENDAS	594.357.802	443.251.274	443.251.274
22.02.002.001	VESTUARIO	422.518.000	373.598.554	373.598.554
22.02.002.002	ROPA DE TRABAJO Y ELEMEN.DE	171.839.802	69.652.720	69.652.720
22.02.003	CALZADOS	2.286.000	1.811.085	1.811.085
22.03	COMBUSTIBLES Y LUBRICANTES	1.101.934.000	946.792.648	946.792.648
22.03.001	Para Vehículos	1.061.489.000	946.788.448	946.788.448
22.03.001.001	GASOLINA	230.562.000	205.283.665	205.283.665
22.03.001.002	PETROLEO	801.927.000	741.304.245	741.304.245
22.03.001.003	GAS PARA VEHICULOS	25.000.000	0	0
22.03.001.004	LUBRICANTES	4.000.000	200.538	200.538
22.03.002	Para Maquinarias, Equipos de	27.445.000	0	0
22.03.002.001	Gasolina	10.320.000	0	0
22.03.002.002	PETROLEO	14.625.000	0	0
22.03.002.003	OTROS COMBUSTIBLES Y	2.500.000	0	0
22.03.003	Para Calefacción	13.000.000	4.200	4.200
22.03.003.002	PETROLEO PARA CALEFACCION	12.995.000	0	0
22.03.003.003	GAS PARA CALEFACCION	0	0	0
22.03.003.004	LUBRICANTES	5.000	4.200	4.200
22.04	Materiales de Uso o Consumo	740.576.750	603.846.404	603.846.404
22.04.001	MATERIALES DE OFICINA	80.666.000	68.514.246	68.514.246
22.04.002	TEXTOS Y OTROS MATERIALES DE	26.240.000	18.537.860	18.537.860



Subt.	D	PRESUPUESTO VIGENTE \$	OBLIGACION DEVENGADA \$	PAGOS ACUMULADOS \$
(1)	(2)	(3)	(4)	(5)
22.04.002.001	MAT.DE ENSE\ANZA	23.156.000	16.536.465	16.536.465
22.04.002.002	MAT.DE ENSE\ANZA BIBLIOTECAS	2.560.000	1.549.433	1.549.433
22.04.002.003	OTROS MATERIALES Y UTILES DIV.	524.000	451.962	451.962
22.04.003	PRODUCTOS QUIMICOS	43.746.000	34.758.480	34.758.480
22.04.003.001	PRODUCTOS QUIMICOS	43.746.000	34.758.480	34.758.480
22.04.004	PRODUCTOS FARMACEUTICOS	30.314.000	28.176.691	28.176.691
22.04.004.001	PRODUCTOS FARMACEUTICOS	30.314.000	28.176.691	28.176.691
22.04.005	MATERIALES Y UTILES QUIRURGICOS	4.121.000	2.085.951	2.085.951
22.04.005.001	MATERIALES Y UTILES QUIRURGICOS	4.121.000	2.085.951	2.085.951
22.04.006	FERTILIZANTES, INSECTICIDAS,	8.782.000	0	0
22.04.006.001	FERTILIZANTES, INSECTICIDAS	8.782.000	0	0
22.04.007	MATERIALES Y UTILES DE ASEO	144.236.000	120.132.786	120.132.786
22.04.007.001	MATERIALES DE ASEO	144.236.000	120.132.786	120.132.786
22.04.008	MENAJE PARA OFICINA, CASINO Y	8.671.000	8.388.024	8.388.024
22.04.009	INSUMOS, REPUESTOS Y ACCESORIOS	166.832.000	140.802.470	140.802.470
22.04.010	MATERIALES PARA MANTENIMIENTO	62.953.000	53.941.053	53.941.053
22.04.010.001	MAT.DE CONSTRUCCION	62.045.000	53.034.931	53.034.931
22.04.010.002	OTROS MATERIALES	908.000	906.122	906.122
22.04.011	REPUESTO A Y ACCESORIOS PARA	9.084.000	5.423.881	5.423.881
22.04.011.001	RPTOS.Y ACCES.P/VEH.MOTORIZADOS	9.084.000	5.423.881	5.423.881
22.04.012	OTROS MATERIALES, REPUESTOS Y	32.079.977	18.752.966	18.752.966
22.04.013	EQUIPOS MENORES	12.790.000	9.429.747	9.429.747
22.04.014	PRODUCTOS ELABORADOS DE CUERO	21.234.773	16.969.389	16.969.389
22.04.015	PRODUCTOS AGROPECUARIOS Y	13.980.000	9.603.373	9.603.373
22.04.999	Otros	74.847.000	68.329.487	68.329.487
22.04.999.001	SELLOS PARA PERMISOS DE	45.031.789	42.962.570	42.962.570
22.04.999.003	OTROS MATERIALES	29.729.211	25.366.917	25.366.917
22.04.999.005	OTROS BIENES MUEBLES MENORES	86.000	0	0
22.05	Servicios Básicos	5.694.367.000	5.440.058.559	5.413.952.400
22.05.001	Electricidad	3.283.782.000	3.260.525.106	3.260.525.106
22.05.001.001	ELECTRICIDAD EN DEPENDENCIAS	508.713.000	504.240.257	504.240.257
22.05.001.002	ELECTRICIDAD ALUMBRADO PUBLICO	2.645.151.000	2.642.974.373	2.642.974.373
22.05.001.003	ELECTRICIDAD DE SEMAFOROS	80.718.000	70.035.658	70.035.658
22.05.001.004	ELECTRICIDAD CIRCUITO CERRADO	49.200.000	43.274.818	43.274.818
22.05.002	Agua	925.307.000	917.084.376	917.084.376
22.05.002.001	CONSUMO DE AGUA DEPENDENCIAS	203.713.000	195.491.055	195.491.055
22.05.002.002	CONSUMO DE AGUA DE LA COMUNA	721.594.000	721.593.321	721.593.321
22.05.003	Gas	231.990.000	199.400.902	199.400.902
22.05.003.001	CONSUMO DE GAS	231.990.000	199.400.902	199.400.902
22.05.004	Correo	521.221.000	498.083.441	498.083.441
22.05.004.001	COMUNICACIONES	521.221.000	498.083.441	498.083.441
22.05.005	Telefonía Fija	290.708.000	242.884.344	242.884.344
22.05.005.001	SERVICIO TELEFONICO	290.708.000	242.884.344	242.884.344
22.05.006	TELEFONIA CELULAR	62.700.000	46.966.865	46.966.865
22.05.007	ACCESO A INTERNET	1.300.000	1.081.145	1.081.145



Subt.	D	PRESUPUESTO VIGENTE \$ (3)	OBLIGACION DEVENGADA \$ (4)	PAGOS ACUMULADOS \$ (5)
(1)	(2)			
22.05.008	ENLACES DE TELECOMUNICACIONES	377.359.000	274.032.380	247.926.221
22.05.008.001	FIBRA OPTICA	234.010.000	210.184.417	184.405.455
22.05.008.002	TRANSMISION DE DATOS	143.349.000	63.847.963	63.520.766
22.06	Mantenimiento y Reparaciones	1.753.950.000	1.508.156.268	1.506.475.425
22.06.001	MANTENIMIENTO Y REPARACION DE	479.464.000	285.933.065	284.747.262
22.06.001.001	MANT.Y REP.EDIFICACIONES	479.464.000	285.933.065	284.747.262
22.06.002	MANTENIMIENTO Y REPARACION DE	1.133.629.000	1.126.676.917	1.126.676.917
22.06.002.001	MANTENCION DE VEHICULOS	1.125.629.000	1.125.136.614	1.125.136.614
22.06.002.002	OTRAS REPARACIONES	8.000.000	1.540.303	1.540.303
22.06.003	MANTENIMIENTO Y REPARACION	10.388.000	6.618.115	6.618.115
22.06.003.001	MANT.Y REP.MUEBLES DE OFICINA	10.388.000	6.618.115	6.618.115
22.06.004	MANTENIMIENTO Y REPARACION DE	99.582.000	65.045.998	64.550.958
22.06.004.001	MANT.Y REP.MAQUINAS Y EQ.DE	460.792	0	0
22.06.004.002	MANT.Y REP.SERV.TELEFONICO	38.000	0	0
22.06.004.003	CONTRATOS DE MANT.Y REP.VARIAS	99.083.208	65.045.998	64.550.958
22.06.005	MANTENIMIENTO Y REPARACION DE	312.000	0	0
22.06.006	MANTENIMIENTO Y REPARACION DE	1.300.000	322.058	322.058
22.06.007	MANTENIMIENTO Y REPARACION DE	16.694.000	14.672.519	14.672.519
22.06.007.001	MANTENIMIENTO Y REP.EQUIPOS	16.694.000	14.672.519	14.672.519
22.06.999	Otros	12.581.000	8.887.596	8.887.596
22.06.999.001	OTRAS MANT.REP.E INSTAL.VARIAS	12.581.000	8.887.596	8.887.596
22.07	Publicidad y Difusión	787.344.000	409.357.464	409.143.264
22.07.001	Servicios de Publicidad	423.804.400	170.667.259	170.667.259
22.07.001.001	AVISOS MEDIOS COMUNICACION	104.212.000	60.232.057	60.232.057
22.07.001.002	DIFUSION,PUBLICIDAD Y	319.592.400	110.435.202	110.435.202
22.07.002	Servicios de Impresión	360.728.600	236.127.600	235.913.400
22.07.002.001	IMPRESION	360.728.600	236.127.600	235.913.400
22.07.003	Servicios de Encuadernación y	2.811.000	2.562.605	2.562.605
22.07.003.001	EMPASTE Y ANILLADO	2.811.000	2.562.605	2.562.605
22.07.999	Otros	0	0	0
22.07.999.001	OTROS	0	0	0
22.08	Servicios Generales	15.343.192.250	11.780.869.613	11.744.702.653
22.08.001	Servicios de Aseo	5.181.173.000	4.050.044.734	4.050.044.734
22.08.001.001	SERVICIOS CONTRATADOS DE ASEO	44.186.000	20.394.869	20.394.869
22.08.001.002	SERVICIOS VARIOS DE ASEO	7.986.000	5.246.825	5.246.825
22.08.001.003	CONTRATO RELLENO SANITARIO LA	1.457.561.000	1.434.596.201	1.434.596.201
22.08.001.003.001	Emeres Cuota de Cierre Relleno "LO	0	0	0
22.08.001.003.002	SERV.DISP.FINAL DE RESIDUOS (NO	696.884.000	693.584.881	693.584.881
22.08.001.003.003	SERV.TRAT.INTERMEDIO Y TRANSP.DE	737.979.000	721.731.549	721.731.549
22.08.001.003.004	INSPECC.TEC.ESTACION TRANSF.DE	22.698.000	19.279.771	19.279.771
22.08.001.004	EXTRACCION DE BASURA EN LUGARES	79.654.000	42.476.638	42.476.638



Subt.	D	PRESUPUESTO VIGENTE \$	OBLIGACION DEVENGADA \$	PAGOS ACUMULADOS \$
(1)	(2)	(3)	(4)	(5)
22.08.001.004.001	Extraccion Basura Bodegon Franklin	38.514.000	28.780.620	28.780.620
22.08.001.004.002	Centro de Detencion Preventiva	33.140.000	13.696.018	13.696.018
22.08.001.004.003	RECOLECCION Y TRANSPORTE PET	8.000.000	0	0
22.08.001.005	CONTRATO LIMP.FERIAS LIBR.Y	408.920.000	345.013.611	345.013.611
22.08.001.007	BARRIO MATTA SUR Y FRANKLIN	257.640.000	0	0
22.08.001.008	Serv.Barrido Mecanizado Diurno y	559.817.000	453.777.347	453.777.347
22.08.001.009	Serv.Barrido Sector Republica	820.357.000	446.016.054	446.016.054
22.08.001.010	Serv.Barrido Sector B y C Sector	1.096.102.000	914.101.601	914.101.601
22.08.001.011	Contrato de Contenedores	226.200.000	187.273.900	187.273.900
22.08.001.013	Extraccion Vega Poniente	92.306.000	70.704.557	70.704.557
22.08.001.019	SERVICIO DE ASEO EMERGENCIA	130.444.000	130.443.131	130.443.131
22.08.002	Servicios de Vigilancia	1.485.899.000	872.734.024	872.734.024
22.08.002.001	SEGURIDAD CERRO SANTA LUCIA	25.249.000	13.287.248	13.287.248
22.08.002.002	SEGURIDAD PARQUE O�HIGGINS	1.126.001.000	854.637.370	854.637.370
22.08.002.003	SERVICIO ALARMAS EN RECINTOS	5.649.000	4.809.406	4.809.406
22.08.002.004	SEGURIDAD PARQUE FORESTAL	329.000.000	0	0
22.08.003	Servicios de Mantenci�n de Jardines	5.214.766.000	4.040.670.473	4.021.638.475
22.08.003.001	CONTRATO MANTENCION DE	4.721.266.000	3.742.613.913	3.723.581.915
22.08.003.001.001	MANT.A.VERDES	658.449.000	462.535.534	462.535.534
22.08.003.001.002	MANT.A.VERDES SEC/2 STGO.NOR-	552.134.000	463.953.233	463.953.233
22.08.003.001.003	MANT.A.VERDES SEC/3 SUR-ORIENTE	410.900.000	325.173.737	325.173.737
22.08.003.001.004	MANT.A.VERDES SEC-4 SUR-	569.000.000	472.992.797	472.992.797
22.08.003.001.005	MANT.Y ASEO MOB.URBANO	214.627.000	194.080.466	175.048.468
22.08.003.001.006	MANT.ARBOLES STGO.SUR PONIENTE	409.554.000	174.223.150	174.223.150
22.08.003.001.007	MANT.ARBOLES URBANOS	376.416.000	321.987.686	321.987.686
22.08.003.001.009	MANT.ARBOLES STGO.CENTRO	238.420.000	195.854.440	195.854.440
22.08.003.001.010	MANT.EXPLANAD.PQ.O�HIGG.Y	797.982.000	732.426.773	732.426.773
22.08.003.001.011	MANT. A. VERDES QUINTA NORMAL	493.784.000	399.386.097	399.386.097
22.08.003.002	CONTRATO MANTENCION DE	493.500.000	298.056.560	298.056.560
22.08.004	Servicios de Mantenci�n de	1.188.809.000	1.188.808.918	1.188.808.918
22.08.004.001	CONTRATOS MANTENCION	1.188.809.000	1.188.808.918	1.188.808.918
22.08.005	Servicios de Mantenci�n de	613.456.000	498.622.811	498.622.811
22.08.005.001	CONTRATOS MANTENCION	613.456.000	498.622.811	498.622.811
22.08.006	Servicios de Mantenci�n de	433.064.000	415.330.701	415.330.701
22.08.006.001	CONTRATO MANT.SENALIZACION VIA	221.764.000	220.113.865	220.113.865
22.08.006.002	CONTRATO MANT.DEMARCACION VIA	159.892.000	154.948.188	154.948.188
22.08.006.003	CONTRATO MANT.DEMARCAC.	51.408.000	40.268.648	40.268.648



Subt.	D	PRESUPUESTO VIGENTE \$	OBLIGACION DEVENGADA \$	PAGOS ACUMULADOS \$
(1)	(2)	(3)	(4)	(5)
22.08.007	Pasajes, Fletes y Bodegajes	184.803.250	159.211.204	159.211.204
22.08.007.001	REEMBOLSO LOCOMOCION PERSAL	55.773.000	55.772.525	55.772.525
22.08.007.002	PASAJES POR COMISIONES DE	28.860.000	24.652.058	24.652.058
22.08.007.003	FLETES MUDANZAS EMBALAJES Y	73.518.250	65.248.848	65.248.848
22.08.007.004	PERM.CIRCULACION Y PLACAS	17.485.000	9.272.398	9.272.398
22.08.007.006	PASAJES CONVENIO SERNATUR	9.167.000	4.265.375	4.265.375
22.08.010	Servicios de Suscripción y Similares	44.196.000	17.407.427	17.407.427
22.08.011	Servicios de Producción y Desarrollo	224.552.000	108.816.589	108.816.589
22.08.011.001	EVENTOS	224.552.000	108.816.589	108.816.589
22.08.999	Otros	772.474.000	429.222.732	412.087.770
22.08.999.001	AMPLIFICACION DE SONIDO	145.470.000	88.677.204	83.348.134
22.08.999.002	SERV.DEMOL.DE CONSTRUCC.EN MAL	50.000.000	0	0
22.08.999.003	SERVICIOS GENERALES VARIOS	478.204.000	261.655.922	249.850.030
22.08.999.004	SERVICIO DE FOTOCOPIADO	98.800.000	78.889.606	78.889.606
22.09	Arriendos	2.743.266.000	1.766.341.863	1.748.918.611
22.09.001	ARRIENDO DE TERRENOS	54.682.000	18.716.830	14.830.604
22.09.001.001	ARRIENDO DE APARCADERO	46.625.000	11.614.492	7.728.266
22.09.001.002	ESTACIONAMIENTO PQ.FORESTAL	8.057.000	7.102.338	7.102.338
22.09.002	ARRIENDO DE EDIFICIOS	809.291.000	802.897.097	801.913.320
22.09.002.001	ARRIENDO DE EDIFICIOS	809.291.000	802.897.097	801.913.320
22.09.003	ARRIENDO DE VEHICULOS	1.047.643.000	543.699.042	542.911.542
22.09.003.001	ARRDO.DE VEHICULOS	9.707.000	4.836.121	4.836.121
22.09.003.002	ARRDO.SERV.MOVILIZACION	264.997.000	85.897.540	85.897.540
22.09.003.003	ARRDO.SERV.MOVILIZ.-INV.CULTURA	9.500.000	0	0
22.09.003.004	ARRDO.SERV.MOVILIZ.-INV.SOCIAL	507.684.000	275.377.641	275.377.641
22.09.003.005	ARRDO. BUSES SALA CUNA	51.440.000	11.062.500	10.275.000
22.09.003.006	ARRIENDO TRANSPORTE VECINAL	114.950.000	98.311.680	98.311.680
22.09.003.007	ARRDO. VEHICULOS SEGURIDAD	89.365.000	68.213.560	68.213.560
22.09.005	ARRIENDO DE MAQUINAS Y EQUIPOS	197.635.000	21.297.944	21.297.944
22.09.006	ARRIENDO DE EQUIPOS	285.220.000	209.116.757	198.570.615
22.09.999	Otros	348.795.000	170.614.193	169.394.586
22.09.999.001	ARRIENDOS VARIOS	348.795.000	170.614.193	169.394.586
22.10	Servicios Financieros y de Seguros	1.666.197.000	1.056.152.068	1.055.657.027
22.10.002	PRIMAS Y GASTOS DE SEGUROS	1.416.690.000	806.646.637	806.151.596
22.10.004	Gastos Bancarios	56.000	55.059	55.059
22.10.999	Otros	249.451.000	249.450.372	249.450.372
22.10.999.001	SERVICIOS CONTRATADOS A	249.451.000	249.450.372	249.450.372
22.11	Servicios Técnicos y Profesionales	1.174.457.000	839.927.739	795.386.820
22.11.001	Estudios e Investigaciones	581.234.000	405.898.220	405.898.220
22.11.001.001	CONTRATACION DE ESTUDIOS	861.000	0	0
22.11.001.002	DIAGNOSTICO COMUNAL	60.468.000	60.468.000	60.468.000
22.11.001.003	PLADECO	61.465.000	30.732.450	30.732.450
22.11.001.005	PERCEPCION E INSEGURIDAD BARRIAL	15.000.000	15.000.000	15.000.000
22.11.001.006	COLECTIVO MIGRANTES RESIDENTES	24.263.000	24.262.500	24.262.500
22.11.001.007	RED EDUCACION PREESCOLAR	20.000.000	20.000.000	20.000.000
22.11.001.008	AUDITORIA	76.047.000	0	0
22.11.001.011	IDENTIDAD CORPORATIVA DE LA IMS.	13.213.000	13.212.570	13.212.570



Subt.	D	PRESUPUESTO VIGENTE \$	OBLIGACION DEVENGADA \$	PAGOS ACUMULADOS \$
(1)	(2)	(3)	(4)	(5)
22.11.001.012	ESTUDIO ANALISIS DE	7.000.000	4.000.000	4.000.000
22.11.001.013	EST.EVALUACION DE RIESGO	5.000.000	5.000.000	5.000.000
22.11.001.015	EVALUAC.DE IMPACTO DEL	47.250.000	47.250.000	47.250.000
22.11.001.019	CONSULTORIA RELACIONES	3.500.000	0	0
22.11.001.020	ELABORACION ESTRATEGIAS	3.950.000	3.950.000	3.950.000
22.11.001.021	LEVANTAM.FUENTES	4.000.000	4.000.000	4.000.000
22.11.001.022	CONSULTORIA	48.695.000	48.693.830	48.693.830
22.11.001.023	ASISTENCIA TECNICA DE	10.500.000	10.500.000	10.500.000
22.11.001.024	SERV.ASESORIA	25.879.000	21.047.620	21.047.620
22.11.001.025	VULNERABILIDAD CAMBIO CLIMAT	4.000.000	0	0
22.11.001.026	SATISFACCION DE USUARIOS 12	40.261.000	0	0
22.11.001.027	ESTUDIO CAPACIDAD VIAL -ESTAC.	97.782.000	97.781.250	97.781.250
22.11.001.028	SERVICIO DE BUSQUEDA Y	7.600.000	0	0
22.11.001.029	EDIC. COMPENDIO ESTUDIO	4.500.000	0	0
22.11.002	Cursos de Capacitación	59.710.000	27.975.576	27.975.576
22.11.002.001	PAGOS A PROFESORES Y MONITORES	59.510.000	27.975.576	27.975.576
22.11.002.002	OTROS CONTRATACIONES CON	200.000	0	0
22.11.003	Servicios Informáticos	408.171.000	307.015.166	297.292.509
22.11.003.001	CONTRATO PROCESAMIENTO DE	386.057.000	291.109.106	281.695.611
22.11.003.004	MANTENCIO Y ADM. DE SITIOS WEB	310.000	309.162	0
22.11.003.010	ADMINISTRACION Y	21.804.000	15.596.898	15.596.898
22.11.999	Otros	125.342.000	99.038.777	64.220.515
22.11.999.001	OTROS	125.342.000	99.038.777	64.220.515
22.12	Otros Gastos en Bienes y Servicios de	210.141.000	126.726.564	124.585.444
22.12.002	Gastos Menores	23.282.000	18.717.089	18.717.089
22.12.003	Gastos de Representación, Protocolo	168.363.000	94.374.597	94.374.597
22.12.003.001	DEL ALCALDE	11.500.000	8.254.878	8.254.878
22.12.003.002	DE LA CIUDAD	152.818.000	86.074.719	86.074.719
22.12.003.003	DEL CONCEJO	4.000.000	0	0
22.12.003.004	DEL CONCEJO ECONOMICO Y SOCIAL	45.000	45.000	45.000
22.12.004	Intereses, Multas y Recargos	40.000	40.000	40.000
22.12.005	Derechos y Tasas	16.314.000	11.453.758	11.453.758
22.12.005.001	GASTOS NOTARIALES Y JUDICIALES	11.389.000	6.529.389	6.529.389
22.12.005.002	OTROS DERECHOS Y TASAS	4.925.000	4.924.369	4.924.369
22.12.999	Otros	2.142.000	2.141.120	0
22.12.999.006	CASTIGO	2.142.000	2.141.120	0
215.23	C x P Prestaciones de Seguridad	1.916.802.000	1.898.316.702	1.898.316.702
23.01	Prestaciones Previsionales	585.025.000	585.024.495	585.024.495



Subt.	D	PRESUPUESTO VIGENTE	OBLIGACION DEVENGADA	PAGOS ACUMULADOS
(1)	(2)	\$ (3)	\$ (4)	\$ (5)
23.01.004	Desahucios e Indemnizaciones	585.025.000	585.024.495	585.024.495
23.03	PRESTACIONES SOCIALES DEL	1.331.777.000	1.313.292.207	1.313.292.207
23.03.001	INDEMNIZACION DE CARGO FISCAL	568.971.000	568.656.590	568.656.590
23.03.004	OTRAS INDEMNIZACIONES	762.806.000	744.635.617	744.635.617
215.24	C x P Transferencias Corrientes	59.841.212.000	58.458.199.226	58.458.199.226
24.01	Al Sector Privado	12.759.501.000	12.381.678.092	12.381.678.092
24.01.001	Fondos de Emergencia ¹	22.000.000	11.878.377	11.878.377
24.01.004	Organizaciones Comunitarias ¹	609.782.000	570.536.861	570.536.861
24.01.004.001	FONDO DE SUBV.-	541.000.000	528.302.861	528.302.861
24.01.004.001.001	FONDOS DE SUBV.	1.248.458	0	0
24.01.004.002	UNION COM.DE JTAS.DE VECINOS DE	2.200.000	2.200.000	2.200.000
24.01.004.002.001	Fondo Uniones Comunales	2.200.000	2.200.000	2.200.000
24.01.004.003	UNION COMUNAL DE CENTRO DE	2.200.000	2.200.000	2.200.000
24.01.004.004	UNION COMUNAL DE CLUBES DE	2.200.000	2.200.000	2.200.000
24.01.004.005	UNION COMUNAL ORGANIZ.MUJERES	2.200.000	2.200.000	2.200.000
24.01.004.006	UNION COMUNAL DE	2.200.000	0	0
24.01.004.007	JUNTAS DE VECINOS	44.982.000	32.634.000	32.634.000
24.01.004.007.001	FONDOS SUBV.JTAS. DE VECINOS	882.000	0	0
24.01.004.008	APORTES COMITES DE VIVIENDA	12.000.000	0	0
24.01.004.008.001	FONDOS APORTES COMITE DE	12.000.000	0	0
24.01.004.009	COMITE COMUNAL AMBIENTAL	800.000	800.000	800.000
24.01.004.009.001	COMITE COMUNAL AMBIENTAL	800.000	800.000	800.000
24.01.005	Otras Personas Jurídicas Privadas ¹	11.448.734.000	11.448.730.000	11.448.730.000
24.01.006	Voluntariado ¹	2.000.000	2.000.000	2.000.000
24.01.007	Asistencia Social a Personas Naturales	534.995.000	240.151.961	240.151.961
24.01.007.001	FONDO DE	286.546.000	96.685.732	96.685.732
24.01.007.002	EMERGENCIA SOCIAL	81.259.000	74.971.139	74.971.139
24.01.007.004	PROGRAMA GUARDADORAS	43.308.000	34.614.000	34.614.000
24.01.007.005	Becas Universitaria	90.000.000	0	0
24.01.007.007	UNIDAD FOMENTO PRODUCTIVO	0	0	0
24.01.007.009	PROG.DE LA MUJER (CAPITAL SEMILLA	4.600.000	4.600.000	4.600.000
24.01.007.011	Beca Deportista Destacado	12.000.000	12.000.000	12.000.000
24.01.007.012	JUGUETES PARA LA COMUNIDAD	17.282.000	17.281.090	17.281.090
24.01.008	Premios y Otros ¹	96.345.000	62.736.774	62.736.774
24.01.999	Otras Transferencias al Sector Privado	45.645.000	45.644.119	45.644.119
24.01.999.003	EMP. PROVEEDORES DE SERV. ASEO	45.645.000	45.644.119	45.644.119
24.03	A Otras Entidades Públicas	47.076.425.000	46.071.374.914	46.071.374.914
24.03.002	A los Servicios de Salud ¹	40.000.000	21.788.519	21.788.519
24.03.002.001	Multa Ley de Alcoholes ¹	40.000.000	21.788.519	21.788.519
24.03.080	A las Asociaciones ¹	8.294.000	8.293.800	8.293.800
24.03.080.001	A la Asociación Chilena de	8.294.000	8.293.800	8.293.800
24.03.090	Al Fondo Común Municipal – Permisos	4.746.250.000	4.348.282.605	4.348.282.605



Subt.	D	PRESUPUESTO	OBLIGACION	PAGOS
		VIGENTE	DEVENGADA	ACUMULADOS
(1)	(2)	\$ (3)	\$ (4)	\$ (5)
24.03.090.001	Aporte Año Vigente ¹	4.746.250.000	4.348.282.605	4.348.282.605
24.03.091	Al Fondo Común Municipal – Patentes	28.337.214.000	28.060.086.896	28.060.086.896
24.03.091.001	Aporte Año Vigente ¹	28.337.214.000	28.060.086.896	28.060.086.896
24.03.092	Al Fondo Común Municipal – Multas ¹	317.831.000	317.830.730	317.830.730
24.03.092.001	Art. 14, N° 6 Ley N° 19.695	317.831.000	317.830.730	317.830.730
24.03.099	A Otras Entidades Públicas ¹	164.000.000	7.979.993	7.979.993
24.03.099.003	MINISTERIO DE URBANISMO Y	164.000.000	7.979.993	7.979.993
24.03.100	A Otras Municipalidades	309.806.000	232.390.371	232.390.371
24.03.100.001	80% REG.MULTAS NO PAGADAS A	72.603.000	1.001.759	1.001.759
24.03.100.002	80% REG.MULTAS NO PAGADAS AL	124.927.000	124.430.750	124.430.750
24.03.100.004	30% TAG OTRAS COMUNAS DEL 01-	6.247.000	1.052.554	1.052.554
24.03.100.005	50% TAG OTRAS COMUNAS	106.029.000	105.905.308	105.905.308
24.03.101	A Servicios Incorporados a su Gestión	13.153.030.000	13.074.722.000	13.074.722.000
24.03.101.001	A Educación ¹	11.073.030.000	11.072.722.000	11.072.722.000
24.03.101.001.001	APORTE AL DEFICIT DE EDUC	11.073.030.000	11.072.722.000	11.072.722.000
24.03.101.002	A Salud ¹	2.080.000.000	2.002.000.000	2.002.000.000
24.03.101.002.001	APORTE AL DEFICIT DE SALUD	2.080.000.000	2.002.000.000	2.002.000.000
24.07	A ORGANISMOS INTERNACIONALES	5.286.000	5.146.220	5.146.220
24.07.001	A MERCOCIUDADES	5.286.000	5.146.220	5.146.220
24.07.001.001	UCCI	2.786.000	2.781.620	2.781.620
24.07.001.002	CIDEU	2.500.000	2.364.600	2.364.600
215.25	C x P Integros al Fisco	19.000.000	16.367.303	16.367.303
25.01	Impuestos	19.000.000	16.367.303	16.367.303
25.01.001	IVA DEBITO FISCAL 19% (PISCINA)	19.000.000	16.367.303	16.367.303
215.26	C x P Otros Gastos Corrientes	427.391.000	375.302.038	375.302.038
26.01	DEVOLUCIONES	318.811.000	277.538.587	277.538.587
26.02	Compensaciones por daños a terceros	61.080.000	58.103.151	58.103.151
26.02.001	CUMPLIMIENTO DE SENTENCIAS	61.080.000	58.103.151	58.103.151
26.04	APLICACION FONDOS DE TERCEROS	47.500.000	39.660.300	39.660.300
26.04.001	Arancel al Registro de Multas de	47.500.000	39.660.300	39.660.300
26.04.001.001	8% COMISION REGISTRO	3.000.000	0	0
26.04.001.002	Arancel SRC	40.000.000	39.660.300	39.660.300
26.04.999	Aplicación Otros Fondos de Terceros ¹	0	0	0
26.04.999.002	ARANCEL REGISTRO CIVIL	0	0	0
215.29	C x P Adquisición de Activos no	1.349.438.000	804.184.770	804.184.770
29.03	Vehículos	600.000.000	277.577.628	277.577.628
29.03.001	COMPRA POR LEASING	322.303.000	0	0
29.03.002	Adquisición Vehiculos (Camionetas)	9.400.000	9.281.286	9.281.286
29.03.003	OTRAS ADQ.VEHICULOS	268.297.000	268.296.342	268.296.342
29.04	Mobiliario y Otros	200.216.000	140.431.305	140.431.305
29.04.001	MOBILIARIO P/OFICINAS,	128.781.904	96.115.858	96.115.858
29.04.002	MOBILIARIO P/OFICINAS,	71.434.096	44.315.447	44.315.447
29.05	Máquinas y Equipos	269.327.000	214.328.798	214.328.798
29.05.001	MAQUINAS Y EQUIPOS DE OFICINA	20.318.000	16.856.503	16.856.503



Subt.	D	PRESUPUESTO VIGENTE \$ (3)	OBLIGACION DEVENGADA \$ (4)	PAGOS ACUMULADOS \$ (5)
(1)	(2)			
29.05.001.001	MAQUINAS Y EQUIPOS DE OFICINA	18.187.000	14.466.045	14.466.045
29.05.001.002	MAQUINAS Y EQUIPOS DE OFOCINA	2.431.000	2.390.458	2.390.458
29.05.002	MAQUINARIAS Y EQUIPOS PARA LA	178.357.000	147.644.079	147.644.079
29.05.002.001	MAQUINARIAS Y EQUIPOS	160.971.000	131.188.719	131.188.719
29.05.002.002	MAQUINARIAS Y EQUIPOS	17.803.000	16.455.360	16.455.360
29.05.999	Otras	70.652.000	49.828.216	49.828.216
29.05.999.001	EQUIPOS DE RADIO COMUNICADORES	3.790.000	3.084.900	3.084.900
29.05.999.001.001	EQUIPOS DE RADIO COMUNICADORES	3.386.000	3.084.900	3.084.900
29.05.999.003	OTRAS MAQUINAS Y EQUIPOS	66.862.000	46.743.316	46.743.316
29.05.999.003.001	OTRAS MAQUINAS Y EQUIPOS	63.933.000	44.705.020	44.705.020
29.05.999.003.002	OTRAS MAQUINAS Y EQUIPOS	2.929.000	2.038.296	2.038.296
29.06	Equipos Informáticos	192.112.000	141.831.296	141.831.296
29.06.001	EQUIPOS COMPUTACIONALES Y	188.430.000	138.872.654	138.872.654
29.06.001.001	EQUIPOS COMPUTACIONALES Y	186.341.721	137.796.901	137.796.901
29.06.001.002	EQUIPOS COMPUTACIONALES Y	1.744.000	1.075.753	1.075.753
29.06.002	EQUIPOS DE COMUNICACIONES PARA	3.682.000	2.958.642	2.958.642
29.07	Programas Informáticos	74.370.000	24.566.911	24.566.911
29.07.001	PROGRAMAS COMPUTACIONALES	67.148.000	20.795.199	20.795.199
29.07.001.001	LICENCIAS P/SOFTWARE	67.148.000	20.795.199	20.795.199
29.07.002	SISTEMA DE INFORMACION	7.222.000	3.771.712	3.771.712
29.07.002.008	DESARR. E IMPLEMENTACION	7.222.000	3.771.712	3.771.712
29.99	OTROS ACTIVOS NO FINANCIEROS	13.413.000	5.448.832	5.448.832
29.99.001	OTROS ACTIVOS NO FINANCIEROS NO	13.413.000	5.448.832	5.448.832
215.31	C x P Iniciativas de Inversión	10.493.812.000	3.556.962.746	3.216.799.073
31.01	Estudios Básicos	75.000.000	5.605.106	5.605.106
31.01.001	Gastos Administrativos	1.000.000	0	0
31.01.002	Consultorías	74.000.000	5.605.106	5.605.106
31.01.002.001	Estudios de Preinversión	50.000.000	5.605.106	5.605.106
31.01.002.002	Otros Estudios Basicos	24.000.000	0	0
31.02	Proyectos	10.418.812.000	3.551.357.640	3.211.193.967
31.02.001	Gastos Administrativos	1.000.000	0	0
31.02.002	Consultorías	1.096.000.000	351.023.750	337.934.300
31.02.002.001	Diseño Arquitectura Proy.Mples.	0	0	0
31.02.002.002	Levantamiento Topografía	0	0	0
31.02.002.003	Estudios Especialidades Proy.Mples.	0	0	0
31.02.002.004	Desarrollo Proy.Arquitectura Cesfam	3.870.000	3.870.000	3.870.000
31.02.002.005	Proyectos Municipales	1.092.130.000	347.153.750	334.064.300
31.02.002.005.001	Paseo Huelen (Huerfanos - Agustinas)	131.000.000	91.686.000	91.686.000
31.02.002.005.002	Explanada Cerro Santa Lucia	43.632.000	43.631.500	30.542.050
31.02.002.005.003	Regularizacion Permisos Jardin Infantil	47.734.000	5.915.400	5.915.400
31.02.002.005.004	Patinoдро Parque O"Higgins	90.000.000	63.000.000	63.000.000
31.02.002.005.005	Plaza de Armas	39.000.000	15.590.850	15.590.850
31.02.002.005.006	Torre Santo Domingo	145.100.000	31.950.000	31.950.000



Subt.	D	PRESUPUESTO VIGENTE \$	OBLIGACION DEVENGADA \$	PAGOS ACUMULADOS \$
(1)	(2)	(3)	(4)	(5)
31.02.002.005.007	Parque Central (Techado Norte Sur)	193.544.000	0	0
31.02.002.005.008	Estudio Patrimonio Riesgo	45.000.000	24.600.000	24.600.000
31.02.002.005.009	Museo de la Humanidad	109.900.000	0	0
31.02.002.005.010	Especialidades Anteproy.Vivienda de	60.000.000	0	0
31.02.002.005.011	REVISORES PALACIO CONSITORIAL	10.555.000	0	0
31.02.002.005.012	Diseños Proyectos Estrategicos Viales	26.122.000	0	0
31.02.002.005.013	PRECIOS UNITARIOS DISEÑO Y	74.445.000	15.780.000	15.780.000
31.02.002.005.014	FORMULACION Y DISEÑO DE	15.000.000	15.000.000	15.000.000
31.02.002.005.015	FORMULACION Y DISEÑO-	20.000.000	20.000.000	20.000.000
31.02.002.005.016	FORMULACION Y DISEÑO PROYECTO	20.000.000	20.000.000	20.000.000
31.02.002.005.017	ANTEPROYECTO DE ARQUITECTURA	21.098.000	0	0
31.02.004	Obras Civiles	8.809.840.000	3.200.333.890	2.873.259.667
31.02.004.001	Obras Mejoramiento Iluminacion de	60.100.000	16.553.400	16.553.400
31.02.004.002	Instalacion de Elementos de	250.491.000	210.664.832	207.795.680
31.02.004.003	Obras de Construccion y/o	187.865.000	88.461.910	88.461.910
31.02.004.004	Obras de Construccion y/o	224.311.000	173.715.566	173.715.566
31.02.004.005	INFRAESTRUCTURA EDUCACIONAL	452.017.000	289.273.137	286.410.956
31.02.004.006	Proyecto Bicentenario 3ra etapa	155.047.000	52.537.831	52.537.831
31.02.004.007	Infraestructura Deportiva	105.000.000	0	0
31.02.004.008	Aportes Municipales a Diversos	79.000.000	51.762.345	51.762.345
31.02.004.009	Presupuesto Participativos	1.000.000.000	262.746.992	256.873.256
31.02.004.031	Reparac. Esc. de Ballet Teatro	165.201.000	165.117.861	165.117.861
31.02.004.032	PALACIO ALAMOS	691.466.000	0	0
31.02.004.036	Construccion Plazoleta Lira esquina	18.492.000	1.380.000	1.380.000
31.02.004.037	Reparacion Puente Fray Andresito	3.550.000	3.549.526	3.549.526
31.02.004.038	Reparacion Puente Padre Hurtado	39.073.000	39.072.443	39.072.443
31.02.004.040	Mejoramiento Multicancha Villa	46.755.000	39.734.984	39.734.984
31.02.004.041	Inst.Luminarias Bajo los Puentes	49.075.000	35.732.820	35.732.820
31.02.004.042	Reposicion Sistema de Alcantarillado	86.485.000	0	0
31.02.004.043	Habilit.de SSHH y Patio PreBasica	18.423.000	0	0
31.02.004.044	Mejoram.de la Habitabilidad Area	50.000.000	49.999.476	49.999.476
31.02.004.045	Reposicion 3 Aulas Prebasica-	50.000.000	49.999.533	49.999.533
31.02.004.046	Reposicion de 2 Aulas de	51.258.000	42.955.300	11.580.869
31.02.004.047	MEJORAMIENTO EDIFICIO SANTO	146.198.000	146.197.917	146.197.917
31.02.004.048	Mejoramiento Plaza de Armas	1.707.611.000	534.443.683	534.443.683
31.02.004.050	CONSTRUCCION Y MEJORAMIENTO	3.375.000	0	0



Subt.	D	PRESUPUESTO VIGENTE \$	OBLIGACION DEVENGADA \$	PAGOS ACUMULADOS \$
(1)	(2)	(3)	(4)	(5)
31.02.004.051	Construccion y Mejoramiento De	168.629.000	67.854.428	67.854.428
31.02.004.052	Mejoramiento de la Infraestructura	382.693.000	188.756.401	159.888.642
31.02.004.053	Construccion y Mejoramiento de	350.000.000	257.808.960	257.808.960
31.02.004.054	Equipamiento y Mejoramiento del	35.000.000	4.038.205	4.038.205
31.02.004.055	Instalacion de Elementos y Equipos De	70.000.000	21.493.514	21.493.514
31.02.004.056	Construccion y Mejoramiento de	85.693.000	61.410.945	61.410.945
31.02.004.058	INSTALACION DE SOLERAS SECTOR	2.100.000	2.086.706	2.086.706
31.02.004.059	PROYECTO MODIFICACION	2.600.000	2.589.807	2.589.807
31.02.004.060	MEJORAMIENTO Y PARRILLAS TAZAS	10.980.000	2.684.545	2.684.545
31.02.004.061	Adicional Semaforos/Lamparas	3.500.000	3.479.715	3.479.715
31.02.004.062	Adicional Demarcaciones Ciclovía	8.774.000	8.773.176	8.773.176
31.02.004.063	Adicional Sectrones Ciclovías Rosas	2.450.000	0	0
31.02.004.064	Mejoramiento Plaza España	3.600.000	3.570.000	3.570.000
31.02.004.065	Reparaciones Baldosas Veredas	650.000	630.821	630.821
31.02.004.066	Reparaciones Adoquines Piedra	7.055.000	2.916.727	2.916.727
31.02.004.067	Reparaciones Veredas Calzadas	4.105.000	3.943.799	3.943.799
31.02.004.068	Reparaciones Calzada Curico entre FC	200.000	193.229	193.229
31.02.004.069	INICIATIVAS REQUERIDAS POR LA	459.299.000	0	0
31.02.004.070	Reductor de Velocidad Club Hipico /	2.180.000	943.480	943.480
31.02.004.071	REPARACION DE CALZADAS EN	35.250.000	8.733.838	8.733.838
31.02.004.072	ILUMINACION CRUCE PEATONAL	2.200.000	0	0
31.02.004.073	PASEO PUENTE	200.000.000	0	0
31.02.004.074	Reparacion de Pavimentos en Retiro	2.800.000	399.257	399.257
31.02.004.075	REPARACION DE PAVIMENTOS EN	13.452.000	0	0
31.02.004.076	REPARACION VEREDAS Y CALZADAS	2.255.000	1.622.210	1.622.210
31.02.004.077	PLATABANDAS SECTOR MATUCANA	9.361.000	0	0
31.02.004.078	INSTALACION PAPELERS PARQUE	4.100.000	4.087.140	4.087.140
31.02.004.079	REPARACION DE ACERAS DIFERENTES	30.000.000	3.218.055	3.218.055
31.02.004.080	Reductor de velocidad Bascañan -	1.500.000	776.328	776.328
31.02.004.081	Reparacion Aceras Nataniel - Lord	2.250.000	1.707.029	1.707.029
31.02.004.082	OBRAS ADICIONALES EDIFICIO SANTO	35.243.000	35.241.755	35.241.755



Subt.	D	PRESUPUESTO VIGENTE \$	OBLIGACION DEVENGADA \$	PAGOS ACUMULADOS \$
(1)	(2)	(3)	(4)	(5)
31.02.004.083	Proyecto Programa Pavimentacion	26.930.000	0	0
31.02.004.084	PROYECTO URBANIZACION FONDAS	42.270.000	14.383.715	0
31.02.004.085	OBRAS ADICIONALES PARQUE 2014	27.590.000	0	0
31.02.004.086	MEJORAMIENTO JARDIN JAPONES	1.750.000	1.749.627	1.749.627
31.02.004.087	PLATABANDA SECTOR M.DE AMAT,	44.253.000	44.251.612	0
31.02.004.088	Reparaciones de Pavimentos en ferias	9.750.000	0	0
31.02.004.089	PAVIMENTOS BARRIO VIEL-	4.120.000	0	0
31.02.004.090	PAVIMENTOS SECTOR BLINDADOS	5.400.000	0	0
31.02.004.091	POSTE CALLE SANTO DOMINGO ESQ.	1.580.000	0	0
31.02.004.092	PLATABANDAS CUADRANTE	111.258.000	90.032.851	0
31.02.004.093	PROYECTO SERVICIO SANITARIO	28.560.000	0	0
31.02.004.094	REDUCTORES DE VELOCIDAD SECTOR	4.073.000	0	0
31.02.004.095	RECUPER. FACHADA GRAL. ENTRADA	39.289.000	0	0
31.02.004.096	REPARACION ACERAS CALZADAS	2.850.000	0	0
31.02.004.097	PROYECTO PLATABANDA TIPO 4	96.811.000	96.809.610	0
31.02.004.098	INSTALACION Y	14.400.000	0	0
31.02.004.099	PAVIMENTOS ACERAS CALLE ROMERO	16.108.000	0	0
31.02.004.100	PROYECTO DEMARCAACION Y	101.544.000	0	0
31.02.004.101	REDUCTOR DE VELOCIDAD SECTOR	1.645.000	0	0
31.02.004.102	PROYECTO ZONA PIC NIC PARQUE	129.908.000	0	0
31.02.004.103	INSTALACION HITOS COSTADO NORTE	5.303.000	0	0
31.02.004.104	REDUCTOR DE VELOCIDAD SECTOR	1.420.000	0	0
31.02.004.105	MOBILIARIO Y PAISAJISMO	5.330.000	0	0
31.02.004.106	OBRAS ADICIONALES PROYECTO	25.532.000	9.749.176	0
31.02.004.107	OBRAS ADICIONALES PROYECTO	9.000.000	0	0
31.02.004.108	REDUCTOR DE VELOCIDAD SECTOR	1.627.000	0	0
31.02.004.109	REPARACIONES POST TERREMOTO	500.000	497.673	497.673
31.02.004.110	INSTALACION Y PROVISION	44.652.000	0	0
31.02.004.111	MEJORAMIENTO PASAJE PATRIOTAS	4.948.000	0	0
31.02.004.112	Inst. Luminarias Bajo Puente	49.075.000	0	0



Subt.	D	PRESUPUESTO VIGENTE \$	OBLIGACION DEVENGADA \$	PAGOS ACUMULADOS \$
(1)	(2)	(3)	(4)	(5)
31.02.004.113	CONST.SUMIDEROS RECOLECTORES	36.075.000	0	0
31.02.004.114	OBRAS COMPLEMENTARIAS DE	1.320.000	0	0
31.02.004.115	OBRAS ADICIONALES Y	1.203.000	0	0
31.02.004.116	Mejoramiento Pavimentacion Calle	25.183.000	0	0
31.02.004.117	Pavimentacion Psaje Dos Costado Sur	23.052.000	0	0
31.02.004.118	Reparacion aceras Avda. españa entre	47.806.000	0	0
31.02.004.119	Repavimentacion Aceras Pasaje	31.886.000	0	0
31.02.004.120	Reposicion de Tragaluz Taller	6.856.000	0	0
31.02.004.121	PLATABANDA BARRIO SAN EUGENIO	20.000.000	0	0
31.02.004.122	PROYECTO ADORNOS NAVIDEÑOS	8.670.000	0	0
31.02.004.123	CONSTRUC. DE BAJADAS	40.560.000	0	0
31.02.004.124	MEJORAMIENTO PAVIMENTOS DE	36.045.000	0	0
31.02.004.125	MEJORAMIENTO PAVIMENTOS DE	27.178.000	0	0
31.02.004.126	REPAVIMENTACION DE ACERAS EN	47.034.000	0	0
31.02.004.127	Adicionales IMS 4 Obras 1	7.589.000	0	0
31.02.004.128	Platabandas Barrio Universitario	13.195.000	0	0
31.02.005	Equipamiento	386.972.000	0	0
31.02.005.001	Construcc.Mejoramiento Areas	0	0	0
31.02.005.002	Construcc.Mejoramiento	0	0	0
31.02.005.003	Multisectorial	33.000.000	0	0
31.02.005.005	Carros Ordenanza 59	250.000.000	0	0
31.02.005.006	ASCENSOR ADULTO MAYOR	60.000.000	0	0
31.02.005.008	Adq. e Inst. de Placas Informativas en	43.972.000	0	0
31.02.006	Equipos	0	0	0
31.02.006.001	Equipamiento y	0	0	0
31.02.006.002	Instalacion Elem. y Equipamiento	0	0	0
31.02.006.003	Construccion y Mejoramiento	0	0	0
31.02.999	Otros Gastos	125.000.000	0	0
31.02.999.001	OTROS GASTOS	125.000.000	0	0
215.34	C x P Servicio de la Deuda	1.000.000.000	917.329.780	892.585.689
34.07	Deuda Flotante	1.000.000.000	917.329.780	892.585.689
34.07.001	DE ANOS ANTERIORES (REGISTRADA)	1.000.000.000	917.329.780	892.585.689
34.07.001.003	COMBUSTIBLES Y LUBRICANTES	7.893.000	7.892.823	7.892.823
34.07.001.004	MATERIALES DE USO O CONSUMO	9.482.000	9.481.028	9.481.028
34.07.001.005	SERVICIOS BASICOS	74.908.000	67.808.995	61.719.375



Subt.	D	PRESUPUESTO	OBLIGACION	PAGOS
		VIGENTE	DEVENGADA	ACUMULADOS
(1)	(2)	\$ (3)	\$ (4)	\$ (5)
34.07.001.005.002	AGUA	41.537.000	41.536.589	41.536.589
34.07.001.005.005	TELEFONIA FIJA	6.090.000	6.089.620	0
34.07.001.005.008	Enlaces y Telecomunicaciones	27.281.000	20.182.786	20.182.786
34.07.001.006	MANTENIMIENTO Y REPARACIONES	12.188.000	12.186.489	9.687.489
34.07.001.007	PUBLICIDAD Y DIFUSION	4.764.000	4.524.550	4.524.550
34.07.001.008	SERVICIOS GENERALES	521.642.000	475.079.180	475.079.180
34.07.001.009	ARRIENDOS	14.856.000	14.853.716	14.853.716
34.07.001.010	SERVICIOS FINANCIEROS Y DE	280.000	279.571	279.571
34.07.001.011	SERVICIOS TECNICOS Y	44.760.000	44.759.593	44.759.593
34.07.001.012	OTROS GASTOS EN BIENES Y	15.377.000	13.026.348	0
34.07.001.014	TRANSFERENCIAS CORRIENTES	13.450.000	0	0
34.07.001.015	CUENTAS POR PAGAR OTROS GASTOS	11.579.000	0	0
34.07.001.016	CUENTAS POR PAGAR ADQU.ACTIVOS	2.890.000	2.889.713	638.233
34.07.001.017	CTAS.POR PAGAR INICIATIVAS DE	264.549.000	264.547.774	263.670.131
34.07.001.018	CTAS.POR PAGAR DE LA DEUDA A\O	1.382.000	0	0
TOTAL PRESUPUESTO DE GASTOS		140.723.523.000	124.340.319.644	123.846.643.386

4. Balance de ejecución presupuestaria de Educación

Presupuesto de Ingresos

al 31 de diciembre del 2014

Subt.	Denominación	Presupuesto	Presupuesto	Ingresos	Saldo	Ingresos
		Inicial	Vigente	Percibidos	Presupuestario	por Percibir
		M\$	M\$	M\$	M\$	M\$



(1)	(2)	(3)	(4)	(5)	(6)	(7)
115.03	C x C Tributos sobre el uso de bienes y la realización de actividades	72.940	72.940	60.648	12.292	0
115.03.01	Patentes y Tasas por Derechos	72.940	72.940	60.648	12.292	0
115.03.01.003	Otros Derechos	3.760	3.760	1.171	2.589	0
115.03.01.004	Derechos de Explotación	69.180	69.180	59.477	9.703	0
115.05	C x C Transferencias Corrientes	36.766.957	45.695.154	43.292.647	2.402.507	0
115.05.03	De Otras Entidades Públicas	36.766.957	45.695.154	43.292.647	2.402.507	0
115.05.03.003	De la Subsecretaría de Educación ¹	25.460.336	32.439.430	30.466.159	1.973.271	0
115.05.03.007	Del Tesoro Público	352.591	1.566.363	1.278.436	287.927	0
115.05.03.099	De Otras Entidades Públicas ¹	0	475.331	475.330	1	0
115.05.03.101	De la Municipalidad a Servicios incorporados a su Gestión	10.954.030	11.214.030	11.072.722	141.308	0
115.08	C x C Otros Ingresos Corrientes	1.170.967	1.657.077	1.112.569	544.508	346.387
115.08.01	Recuperaciones y Reembolsos por Licencias Médicas	997.045	1.297.045	869.002	428.043	346.387
115.08.01.001	Reembolsos Art.4 Ley Nº19.345 y Ley Nº19.117 Art.Unico	43.514	43.514	10.350	33.164	0
115.08.01.002	Recuperaciones Art.12 Ley N° 18.196 y Ley Nº19.117 Art. Unico	953.531	1.253.531	858.652	394.879	346.387
115.08.99	Otros	173.922	360.032	243.567	116.465	0
115.08.99.001	Devoluciones y Reintegros no Provenientes de Impuestos	0	20.101	23.228	-3.127	0
115.08.99.999	Otros	173.922	339.931	220.339	119.592	0
115.15	Saldo Inicial de Caja	375.000	3.717.453	0	0	0
	TOTAL DE INGRESOS	38.385.864	51.142.624	44.465.864	2.959.307	346.387

Presupuesto de Gastos

al 31 de diciembre del 2014

Subt.	Denominación	Presupuesto Inicial M\$	Presupuesto Vigente M\$	Obligación Devengada M\$	Saldo Presupuestario M\$	Deuda Exigible M\$
(1)	(2)	(3)	(4)	(5)	(6)	(7)
215.21	C x P Gastos en Personal	33.019.462	39.388.432	39.111.789	276.643	0
215.21.01	Personal de Planta	16.279.805	16.016.938	15.741.948	274.988	0



Subt.	Denominación	Presupuesto Inicial M\$	Presupuesto Vigente M\$	Obligación Devengada M\$	Saldo Presupuestario M\$	Deuda Exigible M\$
(1)	(2)	(3)	(4)	(5)	(6)	(7)
215.21.01.001	Sueldos y Sobresueldos	12.660.281	12.150.746	12.150.695	51	0
215.21.01.002	Aportes del Empleador	402.253	353.387	353.384	2	0
215.21.01.003	Asignaciones por Desempeño	3.098.457	3.095.872	2.890.894	204.977	0
215.21.01.004	Remuneraciones Variables	0	38.309	38.309	0	0
215.21.01.005	Aguinaldos y Bonos	118.814	378.624	308.666	69.958	0
215.21.02	Personal a Contrata	8.421.570	12.978.804	12.978.035	770	0
215.21.02.001	Sueldos y Sobresueldos	6.490.750	9.712.623	9.712.440	183	0
215.21.02.002	Aportes del Empleador	247.512	309.490	309.490	1	0
215.21.02.003	Asignaciones por Desempeño	1.621.341	2.634.304	2.634.300	3	0
215.21.02.004	Remuneraciones Variables	0	18.065	18.064	1	0
215.21.02.005	Aguinaldos y Bonos	61.967	304.322	303.741	582	0
215.21.03	Otras Remuneraciones	8.318.087	10.392.690	10.391.806	885	0
215.21.03.004	Remuneraciones Reguladas por el Código del Trabajo	7.402.900	9.430.660	9.429.778	883	0
215.21.03.005	Suplencias y Reemplazos	599.612	648.169	648.168	1	0
215.21.03.999	Otras	315.575	313.861	313.860	1	0
215.22	C x P Bienes y Servicios de Consumo	3.941.397	6.382.637	3.893.044	2.489.595	679.719
215.22.01	Alimentos y Bebidas	220.345	359.841	206.424	153.417	46.811
215.22.01.001	Para Personas	220.345	359.841	206.424	153.417	46.811
215.22.02	Textiles, Vestuario y Calzado	135.063	145.027	128.953	16.074	122.460
215.22.02.001	Textiles y Acabados Textiles	0	678	676	2	0
215.22.02.002	Vestuario, Accesorios y Prendas Diversas	135.063	142.899	126.830	16.069	122.460
215.22.02.003	Calzado	0	1.450	1.447	3	0
215.22.03	Combustibles y Lubricantes	12.937	10.937	10.426	511	1.592
215.22.03.001	Para Vehículos	12.937	10.937	10.426	511	1.592
215.22.04	Materiales de Uso o Consumo	1.020.891	1.678.845	899.153	779.690	225.581
215.22.04.001	Materiales de Oficina	368.308	553.586	191.183	362.402	43.708
215.22.04.002	Textos y Otros Materiales de Enseñanza	293.433	678.266	388.895	289.370	142.963
215.22.04.004	Productos Farmacéuticos	0	4.398	3.255	1.143	2.556



Subt.	Denominación	Presupuesto Inicial M\$	Presupuesto Vigente M\$	Obligación Devengada M\$	Saldo Presupuestario M\$	Deuda Exigible M\$
(1)	(2)	(3)	(4)	(5)	(6)	(7)
215.22.04.007	Materiales y Útiles de Aseo	58.806	100.498	71.765	28.733	6.096
215.22.04.008	Menaje para Oficina, Casino y Otros	0	1.966	1.962	4	0
215.22.04.009	Insumos, Repuestos y Accesorios Computacionales	123.512	188.893	118.775	70.118	20.618
215.22.04.010	Materiales para Mantenimiento y Reparaciones de Inmuebles	139.043	83.519	77.337	6.182	4.006
215.22.04.011	Rptos.y Accesorios para Mantenimiento y Reparaciones de Veh.	4.100	370	126	244	0
215.22.04.012	Otros Materiales, Repuestos y Útiles Diversos	0	19.990	18.373	1.617	152
215.22.04.013	Equipos Menores	10.960	26.106	13.146	12.960	3.407
215.22.04.999	Otros	22.729	21.253	14.336	6.917	2.075
215.22.05	Servicios Básicos	985.890	955.876	864.254	91.622	8.098
215.22.05.001	Electricidad	335.003	304.938	251.448	53.490	0
215.22.05.002	Agua	430.178	448.750	448.749	1	0
215.22.05.003	Gas	97.490	70.392	70.029	363	1.006
215.22.05.004	Correo	0	1.958	964	994	0
215.22.05.005	Telefonía Fija	97.487	94.487	65.898	28.589	7.092
215.22.05.006	Telefonía Celular	2.640	2.640	1.083	1.557	0
215.22.05.007	Acceso a Internet	23.092	32.711	26.083	6.628	0
215.22.06	Mantenimiento y Reparaciones	252.299	394.477	289.377	105.101	29.743
215.22.06.001	Mantenimiento y Reparación de Edificaciones	90.329	188.076	183.898	4.178	14.871
215.22.06.002	Mantenimiento y Reparación de Vehículos	5.800	2.714	2.713	1	286
215.22.06.003	Mantenimiento y Reparación Mobiliarios y Otros	13.187	43.437	3.731	39.706	0
215.22.06.004	Mantenimiento y Reparación de Máquinas y Equipos de Oficina	45.265	39.276	16.794	22.482	2.765
215.22.06.007	Mantenimiento y Reparación de Equipos Informáticos	3.890	6.069	677	5.392	0
215.22.06.999	Otros	93.828	114.905	81.564	33.342	11.821
215.22.07	Publicidad y Difusión	0	30.846	16.279	14.568	1.201



Subt.	Denominación	Presupuesto Inicial M\$	Presupuesto Vigente M\$	Obligación Devengada M\$	Saldo Presupuestario M\$	Deuda Exigible M\$
(1)	(2)	(3)	(4)	(5)	(6)	(7)
215.22.07.001	Servicios de Publicidad	0	20.374	9.623	10.751	698
215.22.07.002	Servicios de Impresión	0	4.517	3.473	1.044	0
215.22.07.999	Otros	0	5.955	3.183	2.773	503
215.22.08	Servicios Generales	124.116	627.282	273.831	353.452	45.061
215.22.08.002	Servicios de Vigilancia	6.973	100.236	9.930	90.306	1.743
215.22.08.007	Pasajes, Fletes y Bodegajes	4.000	12.465	5.467	6.998	0
215.22.08.010	Servicios de Suscripción y Similares	0	1.039	530	509	210
215.22.08.999	Otros	113.143	513.542	257.904	255.639	43.108
215.22.09	Arriendos	610.822	981.691	743.988	237.703	92.501
215.22.09.002	Arriendo de Edificios	441.210	634.675	561.880	72.795	59.500
215.22.09.003	Arriendo de Vehículos	159.761	304.920	160.101	144.819	19.064
215.22.09.004	Arriendo de Mobiliario y Otros	0	1.442	1.441	1	282
215.22.09.006	Arriendo de Equipos Informáticos	0	43	43	0	0
215.22.09.999	Otros	9.851	40.611	20.523	20.088	13.655
215.22.11	Servicios Técnicos y Profesionales	287.036	729.371	236.993	492.379	86.757
215.22.11.002	Cursos de Capacitación	0	21.334	5.480	15.854	0
215.22.11.999	Otros	287.036	708.037	231.513	476.525	86.757
215.22.12	Otros Gastos en Bienes y Servicios de Consumo	291.998	468.444	223.366	245.078	19.914
215.22.12.002	Gastos Menores	151.403	166.833	129.589	37.244	480
215.22.12.004	Intereses, Multas y Recargos	0	582	581	1	0
215.22.12.005	Derechos y Tasas	3.600	4.490	4.490	0	1.500
215.22.12.006	Contribuciones	5.000	4.490	4.490	0	0
215.22.12.999	Otros	131.995	292.049	84.216	207.833	17.934
215.23	C x P Prestaciones de Seguridad Social	340.390	2.145.478	1.661.072	484.406	16.018
215.23.01	Prestaciones Previsionales	340.390	1.670.147	1.185.742	484.405	16.018
215.23.01.004	Desahucios e Indemnizaciones	340.390	1.670.147	1.185.742	484.405	16.018
215.23.03	Prestaciones Sociales del Empleador	0	475.331	475.330	1	0
215.23.03.001	Indemnización de Cargo Fiscal	0	475.331	475.330	1	0
215.24	C x P Transferencias Corrientes	0	50.000	1.671	48.329	1.671



Subt.	Denominación	Presupuesto Inicial M\$	Presupuesto Vigente M\$	Obligación Devengada M\$	Saldo Presupuestario M\$	Deuda Exigible M\$
(1)	(2)	(3)	(4)	(5)	(6)	(7)
215.24.01	Al Sector Privado	0	50.000	1.671	48.329	1.671
215.24.01.008	Premios y Otros ¹	0	50.000	1.671	48.329	1.671
215.29	C x P Adquisición de Activos no Financieros	709.615	1.542.691	688.740	853.951	287.884
215.29.04	Mobiliario y Otros	38.666	365.437	115.529	249.908	37.194
215.29.05	Máquinas y Equipos	189.796	325.372	126.629	198.744	34.528
215.29.05.001	Máquinas y Equipos de Oficina	118.916	177.353	50.560	126.794	11.061
215.29.05.999	Otras	70.880	148.019	76.069	71.950	23.467
215.29.06	Equipos Informáticos	481.153	765.279	417.542	347.737	210.123
215.29.06.001	Equipos Computacionales y Periféricos	481.153	765.279	417.542	347.737	210.123
215.29.07	Programas Informáticos	0	86.603	29.040	57.562	6.039
215.29.07.001	Programas Computacionales	0	66.359	9.494	56.864	6.039
215.29.07.002	Sistema de Información	0	20.244	19.546	698	0
215.31	C x P Iniciativas de Inversión	0	1.312.648	325.105	987.543	2.625
215.31.02	Proyectos	0	1.312.648	325.105	987.543	2.625
215.34	C x P Servicio de la Deuda	375.000	320.739	319.474	1.266	0
215.34.07	Deuda Flotante	375.000	320.739	319.474	1.266	0
	TOTAL EGRESOS	38.385.864	51.142.625	46.000.895	5.141.733	987.917

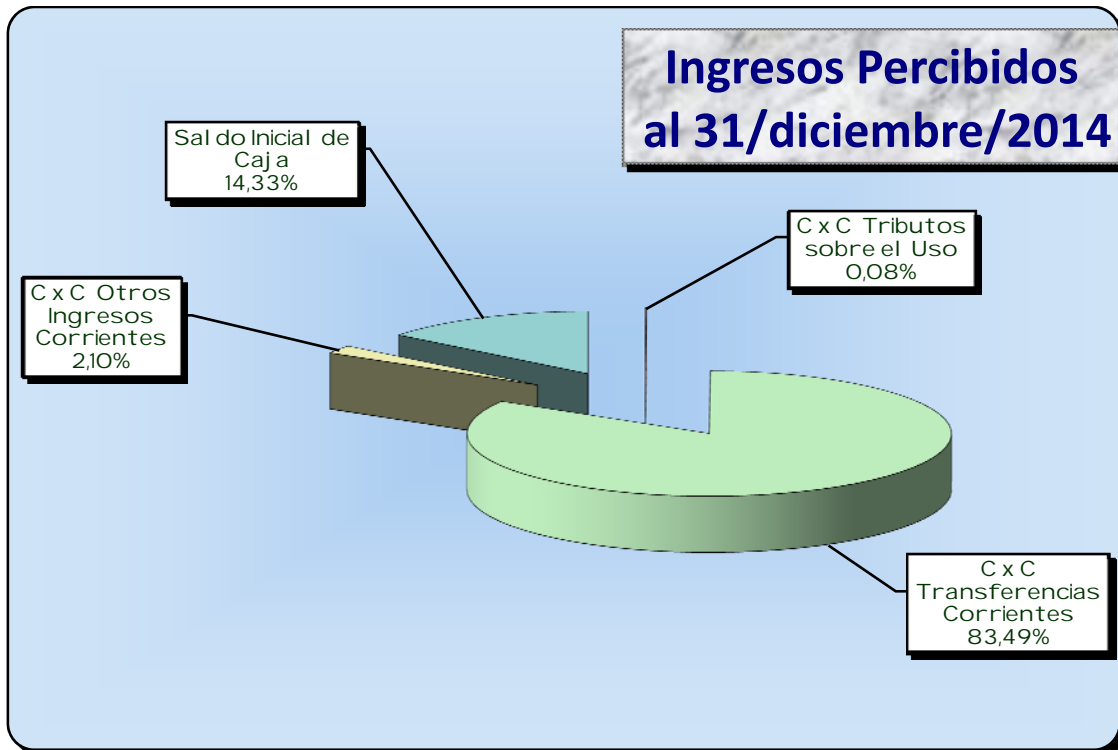
Presupuesto de Ingresos

Percibidos al 31 de diciembre del 2014

Código	Denominación	Ingresos
--------	--------------	----------



Cuenta		Percibidos
		M\$
115.03	Cuentas por Cobrar Tributos sobre el Uso	60.648
115.05	Cuentas por Cobrar Transferencias Corrientes	43.292.647
115.08	Cuentas por Cobrar Otros Ingresos Corrientes	1.112.569
115.15	Saldo Inicial de Caja	0
TOTAL DE INGRESOS		44.465.864



5. Balance de ejecución presupuestaria de Salud

Presupuesto de Ingresos

al 31 de diciembre del 2014

Subt.	Denominación	Presupuesto	Presupuesto	Ingresos	Saldo	Ingresos
-------	--------------	-------------	-------------	----------	-------	----------



(1)	(2)	Inicial	Vigente	Percibidos	Presupuestario	por Percibir
		M\$ (3)	M\$ (4)	M\$ (5)	M\$ (6)	M\$ (7)
115.05	C x C Transferencias Corrientes	9.200.539	8.894.019	8.734.384	159.635	8.197
115.05.01	Del Sector Privado	4.420	16.690	3.965	12.725	0
115.05.03	De Otras Entidades Públicas	9.196.119	8.877.329	8.730.419	146.910	8.197
115.05.03.006	Del Servicio de Salud	5.852.933	6.012.053	6.600.004	-587.951	8.197
115.05.03.007	Del Tesoro Público	0	96.755	96.755	0	0
115.05.03.099	De Otras Entidades Públicas	743.186	766.521	31.660	734.861	0
115.05.03.101	De la Municipalidad a Servicios incorporados a su Gestión	2.600.000	2.002.000	2.002.000	0	0
115.08	C x C Otros Ingresos Corrientes	259.070	259.070	142.527	116.543	33.125
115.08.01	Recuperaciones y Reembolsos por Licencias Médicas	203.990	203.990	124.738	79.252	33.125
115.08.01.001	Reembolsos Art.4 Ley Nº19.345 y Ley Nº19.117 Art.Unico	8.390	8.390	2.922	5.468	0
115.08.01.002	Recuperaciones Art.12 Ley N° 18.196 y Ley Nº19.117 Art. Unico	195.600	195.600	121.816	73.784	33.125
115.08.99	Otros	55.080	55.080	17.789	37.291	0
115.08.99.001	Devoluciones y Reintegros no Provenientes de Impuestos	20.000	20.000	8.232	11.768	0
115.08.99.999	Otros	35.080	35.080	9.557	25.523	0
115.15	Saldo Inicial de Caja	1.972.400	2.652.438	0	0	0
	TOTAL DE INGRESOS	11.432.009	11.805.527	8.876.911	276.178	41.322

Presupuesto de Gastos

al 31 de diciembre del 2014

Subt.	Denominación	Presupuesto	Presupuesto	Obligación	Saldo	Deuda
		Inicial	Vigente	Devengada	Presupuestario	Exigible
(1)	(2)	M\$ (3)	M\$ (4)	M\$ (5)	M\$ (6)	M\$ (7)



Subt.	Denominación	Presupuesto Inicial M\$	Presupuesto Vigente M\$	Obligación Devengada M\$	Saldo Presupuestario M\$	Deuda Exigible M\$
(1)	(2)	(3)	(4)	(5)	(6)	(7)
215.21	C x P Gastos en Personal	7.735.150	7.349.041	7.165.316	183.725	0
215.21.01	Personal de Planta	4.337.500	4.233.255	4.128.716	104.539	0
215.21.01.001	Sueldos y Sobresueldos	4.337.500	3.363.658	3.304.974	58.684	0
215.21.01.002	Aportes del Empleador	0	87.238	79.392	7.846	0
215.21.01.003	Asignaciones por Desempeño	0	445.355	428.119	17.236	0
215.21.01.004	Remuneraciones Variables	0	226.234	208.245	17.989	0
215.21.01.005	Aguinaldos y Bonos	0	110.770	107.986	2.784	0
215.21.02	Personal a Contrata	3.296.730	2.827.786	2.792.903	34.883	0
215.21.02.001	Sueldos y Sobresueldos	3.296.730	2.341.674	2.323.031	18.643	0
215.21.02.002	Aportes del Empleador	0	63.032	59.547	3.485	0
215.21.02.003	Asignaciones por Desempeño	0	195.513	192.743	2.770	0
215.21.02.004	Remuneraciones Variables	0	128.735	121.795	6.940	0
215.21.02.005	Aguinaldos y Bonos	0	98.832	95.787	3.045	0
215.21.03	Otras Remuneraciones	100.920	288.000	243.697	44.303	0
215.21.03.001	Honorarios a Suma Alzada – Personas Naturales	100.920	288.000	243.697	44.303	0
215.22	C x P Bienes y Servicios de Consumo	3.332.819	3.515.655	2.016.840	1.498.817	231.568
215.22.01	Alimentos y Bebidas	13.160	24.749	17.874	6.875	12.920
215.22.01.001	Para Personas	13.160	24.749	17.874	6.875	12.920
215.22.02	Textiles, Vestuario y Calzado	69.440	71.923	54.466	17.457	0
215.22.02.002	Vestuario, Accesorios y Prendas Diversas	69.440	71.923	54.466	17.457	0
215.22.03	Combustibles y Lubricantes	7.570	5.602	3.978	1.624	0
215.22.03.002	Para Maquinarias, Equipos de Producción, Tracción y Elevación	7.570	5.602	3.978	1.624	0
215.22.04	Materiales de Uso o Consumo	983.865	746.189	600.927	145.261	70.517
215.22.04.001	Materiales de Oficina	24.710	20.996	14.485	6.511	2.519
215.22.04.004	Productos Farmacéuticos	448.000	359.517	312.562	46.954	28.310
215.22.04.005	Materiales y Útiles Quirúrgicos	357.220	215.289	164.923	50.366	24.290
215.22.04.007	Materiales y Útiles de Aseo	34.310	49.467	29.157	20.310	2.783



Subt.	Denominación	Presupuesto Inicial M\$ (3)	Presupuesto Vigente M\$ (4)	Obligación Devengada M\$ (5)	Saldo Presupuestario M\$ (6)	Deuda Exigible M\$ (7)
(1)	(2)					
215.22.04.008	Menaje para Oficina, Casino y Otros	1.540	1.547	525	1.022	0
215.22.04.009	Insumos, Repuestos y Accesorios Computacionales	55.530	35.530	32.230	3.300	7.190
215.22.04.010	Materiales para Mantenimiento y Reparaciones de Inmuebles	6.000	3.986	2.876	1.110	0
215.22.04.011	Repuestos y Accesorios para Mantenimiento y Reparaciones de Vehículos	2.000	750	119	631	0
215.22.04.012	Otros Materiales, Repuestos y Útiles Diversos	2.270	2.418	2.106	312	1.189
215.22.04.013	Equipos Menores	460	1.098	1.098	0	0
215.22.04.999	Otros materiales de uso o consumo	51.825	55.591	40.846	14.745	4.236
215.22.05	Servicios Básicos	273.580	254.580	157.495	97.085	45.770
215.22.05.001	Electricidad	40.000	39.000	37.166	1.834	1.382
215.22.05.002	Agua	20.000	15.500	9.847	5.653	805
215.22.05.003	Gas	18.000	11.000	5.435	5.565	153
215.22.05.004	Correo	1.080	1.080	22	1.058	0
215.22.05.005	Telefonía Fija	25.000	42.000	30.436	11.564	23.913
215.22.05.006	Telefonía Celular	8.000	8.000	2.809	5.191	1.186
215.22.05.007	Acceso a Internet	4.500	23.088	8.739	14.349	1.355
215.22.05.008	Enlaces de Telecomunicaciones	157.000	114.912	63.041	51.871	16.976
215.22.06	Mantenimiento y Reparaciones	233.144	665.961	111.354	554.608	23.849
215.22.06.001	Mantenimiento y Reparación de Edificaciones	126.144	565.340	44.507	520.833	5.764
215.22.06.002	Mantenimiento y Reparación de Vehículos	5.000	5.671	4.226	1.446	0
215.22.06.006	Mantenimiento y Reparación de Otras Maquinarias y Equipos	101.000	94.354	62.156	32.198	18.085
215.22.06.999	Otros	1.000	596	465	131	0
215.22.07	Publicidad y Difusión	11.010	22.700	8.299	14.402	518
215.22.07.001	Servicios de Publicidad	0	848	0	848	0
215.22.07.002	Servicios de Impresión	11.010	20.450	6.897	13.554	518
215.22.07.999	Otros Servicios de Publicidad y Difusión	0	1.402	1.402	0	0
215.22.08	Servicios Generales	1.367.270	1.259.651	740.042	519.609	56.311
215.22.08.001	Servicios de Aseo	282.700	297.700	249.476	48.224	19.575



Subt.	Denominación	Presupuesto Inicial M\$	Presupuesto Vigente M\$	Obligación Devengada M\$	Saldo Presupuestario M\$	Deuda Exigible M\$
(1)	(2)	(3)	(4)	(5)	(6)	(7)
215.22.08.002	Servicios de Vigilancia	342.500	4.113	2.473	1.640	375
215.22.08.007	Pasajes, Fletes y Bodegajes	28.000	36.826	18.896	17.929	2.472
215.22.08.999	Otros	714.070	921.012	469.197	451.816	33.889
215.22.09	Arriendos	193.900	268.840	191.639	77.201	6.446
215.22.09.002	Arriendo de Edificios	109.400	172.400	124.022	48.378	0
215.22.09.003	Arriendo de Vehículos	84.500	90.441	65.618	24.823	6.446
215.22.09.999	Otros	0	5.999	1.999	4.000	0
215.22.10	Servicios Financieros y de Seguros	120	200	103	97	0
215.22.10.002	Primas y Gastos de Seguros	120	200	103	97	0
215.22.11	Servicios Técnicos y Profesionales	154.160	169.660	126.856	42.805	15.150
215.22.11.001	Estudios e Investigaciones	91.690	101.940	94.421	7.519	11.450
215.22.11.002	Cursos de Capacitación	62.470	67.720	32.435	35.286	3.700
215.22.12	Otros Gastos en Bienes y Servicios de Consumo	25.600	25.600	3.807	21.793	87
215.22.12.002	Gastos Menores	3.400	3.400	2.440	960	0
215.22.12.999	Otros	22.200	22.200	1.367	20.833	87
215.23	C x P Prestaciones de Seguridad Social	60.000	142.000	80.272	61.728	0
215.23.01	Prestaciones Previsionales	60.000	142.000	80.272	61.728	0
215.23.01.004	Desahucios e Indemnizaciones	60.000	142.000	80.272	61.728	0
215.24	C x P Transferencias Corrientes	0	58.543	48.504	10.038	0
215.24.01	Al Sector Privado	0	58.543	48.504	10.038	0
215.24.01.999	Otras Transferencias al Sector Privado	0	58.543	48.504	10.038	0
215.29	C x P Adquisición de Activos no Financieros	244.040	365.787	265.965	99.822	110.398
215.29.03	Vehículos	0	80.000	74.806	5.194	36.366
215.29.04	Mobiliario y Otros	72.570	70.600	31.462	39.139	7.036
215.29.05	Máquinas y Equipos	74.150	84.717	43.191	41.525	3.752
215.29.05.001	Máquinas y Equipos de Oficina	8.930	14.902	8.117	6.785	2.780
215.29.05.999	Otras	65.220	69.815	35.074	34.740	972
215.29.06	Equipos Informáticos	76.285	94.089	92.122	1.967	51.137
215.29.06.001	Equipos Computacionales y Periféricos	76.285	94.089	92.122	1.967	51.137

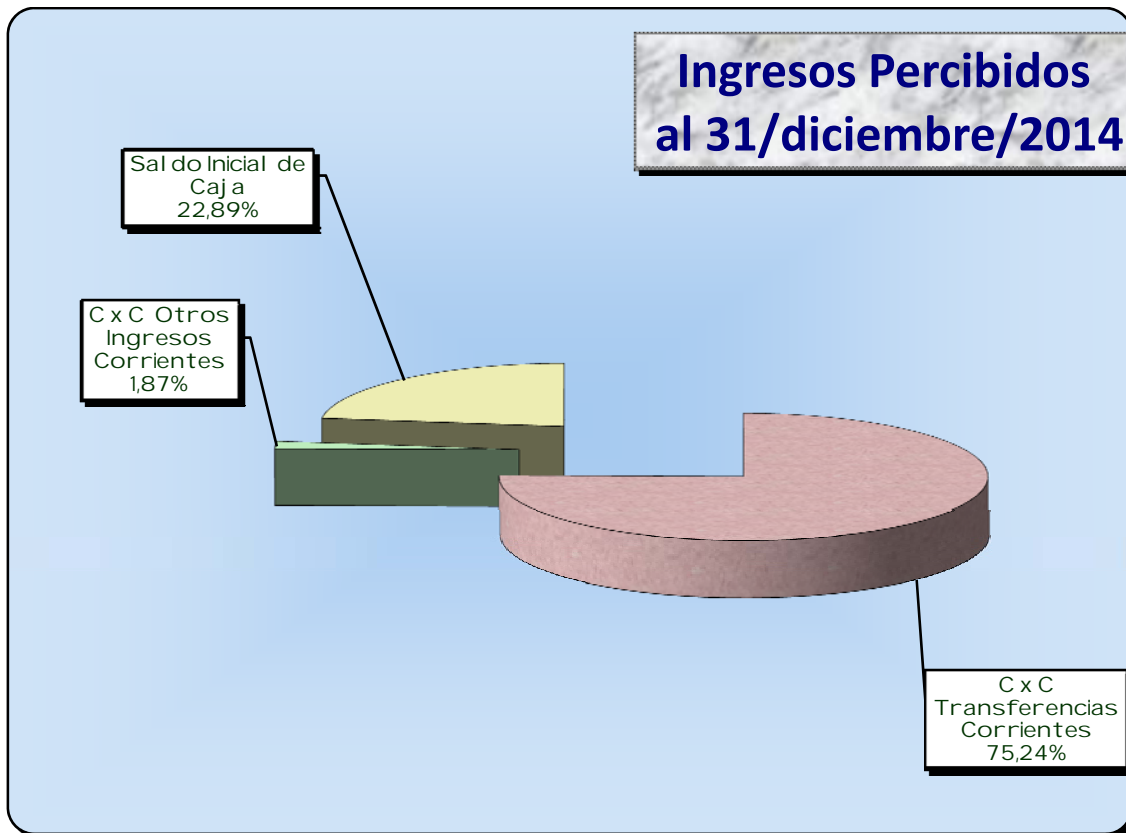


Subt.	Denominación	Presupuesto Inicial M\$	Presupuesto Vigente M\$	Obligación Devengada M\$	Saldo Presupuestario M\$	Deuda Exigible M\$
(1)	(2)	(3)	(4)	(5)	(6)	(7)
215.29.07	Programas Informáticos	15.280	11.280	9.160	2.120	6.782
215.29.07.002	Sistema de Información	15.280	11.280	9.160	2.120	6.782
215.29.99	Otros Activos no Financieros	5.755	25.101	15.224	9.877	5.325
215.31	C x P Iniciativas de Inversión	0	120.282	0	120.282	0
215.31.02	Proyectos	0	120.282	0	120.282	0
215.31.02.003	Terrenos	0	68.882	0	68.882	0
215.31.02.004	Obras Civiles	0	51.400	0	51.400	0
215.34	C x P Servicio de la Deuda	60.000	254.221	251.777	2.445	17.285
215.34.07	Deuda Flotante	60.000	254.221	251.777	2.445	17.285
TOTAL EGRESOS		11.432.009	11.805.529	9.828.674	1.976.857	359.251

Presupuesto de Ingresos

Percibidos al 31 de diciembre del 2014

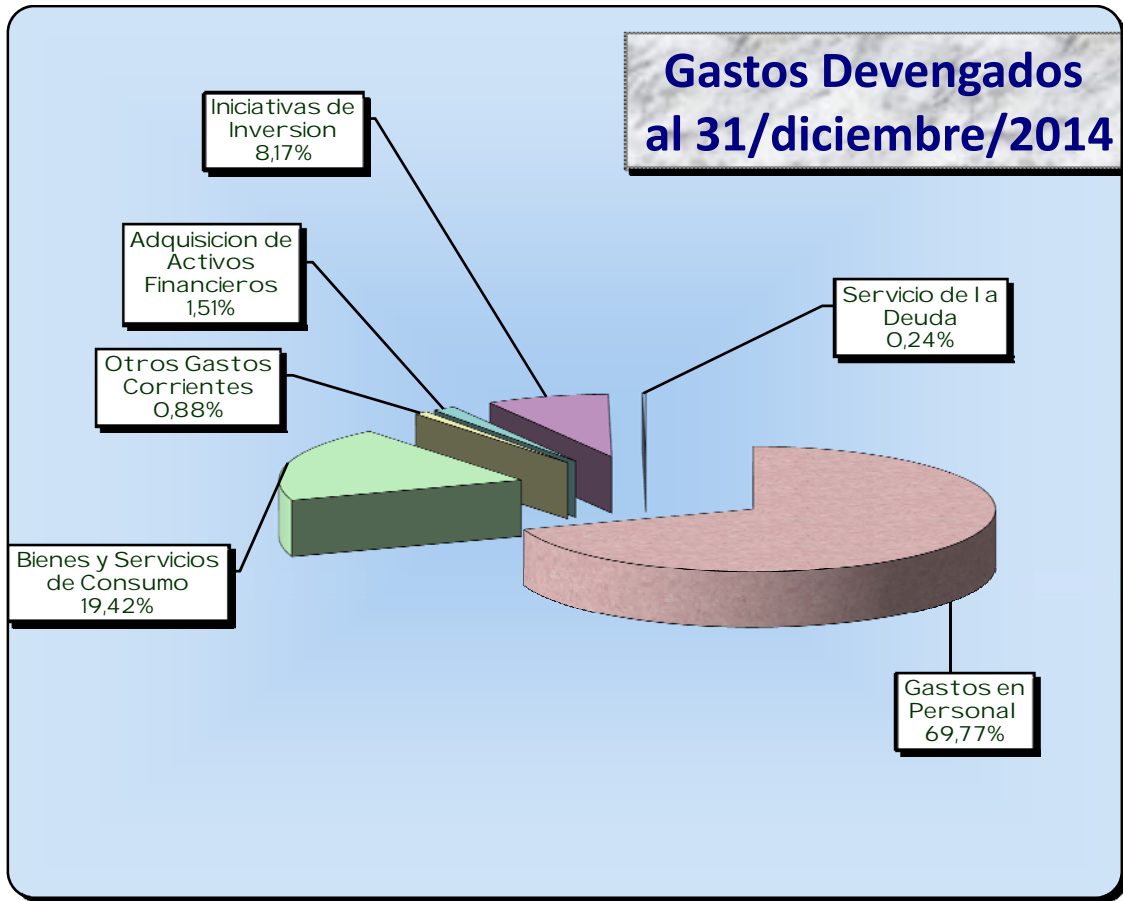
Código Cuenta	Denominación	Ingresos
		Percibidos
		M\$
115.05	Cuentas por Cobrar Transferencias Corrientes	8.734.384
115.08	Cuentas por Cobrar Otros Ingresos Corrientes	142.527
115.15	Saldo Inicial de Caja	0
TOTAL DE INGRESOS		8.876.911



Presupuesto de Gastos


Devengados al 31 de diciembre del 2014

Código Cuenta	Denominación	Obligación
		Devengada M\$
215.21	Gastos en Personal	7.165.316
215.22	Bienes y Servicios de Consumo	2.016.840
215.23	C x P Prestaciones de Seguridad Social	80.272
215.24	C x P Transferencias Corrientes	48.504
215.29	Adquisición de Activos Financieros	265.965
215.34	Servicio de la Deuda	251.777
TOTAL DE EGRESOS		9.828.674





VII. Informe de gestión administrativa del año 2014





1. Convenios suscritos durante el año 2014

NOMBRE INSTITUCIÓN	OBJETIVO	FECHA	VIGENCIA
Servicio de Salud Metropolitano Central	Programa Control de Salud Joven Sano año 2014	30.12.13	Año 2014
Seremi de Vivienda	Programa Recuperación de Barrios	ene-14	31.12.14
Central de Abastecimiento del S.N.S.S.	Compra y Administración de insumos	oct-13	Año 2014
Servicio de Salud Metropolitano Central	Programa de apoyo a la Gestión APS Proyecto	31.12.13	Año 2014
Ministerio del Interior y Seguridad Pública	Proyecto Código "PLAZI2-PSE-15"	24.06.14	Año 2014
Servicio de Salud Metropolitano Central	Programa de apoyo al Desarrollo Biopsicosocial en la Red Asistencial año 2014	30.12.13	Año 2014
Seremi de Vivienda	Implementación Fase I Programa Recuperación de Barrios	ene-14	Año 2014
Servicio de Salud Metropolitano Central	Programa GES Odontológico Adulto año 2014	13.01.14	31.12.14
Fortaleza S.A.	Contratación vía convenio marco adquisición de camiones recolectores	05.02.14	Año 2014



NOMBRE INSTITUCIÓN	OBJETIVO	FECHA	VIGENCIA
FOSIS	Puente entre la familia y sus derechos y del programa de acompañamiento psicosocial del ingreso ético familiar	02.01.14	31.12.14
Servicio de Salud Metropolitano Central	Programa especial de salud y pueblos indígenas PESPI año 2014	16.01.14	Año 2014
Servicio de Salud Metropolitano Central	Control de salud del Niño y Niñas Sano/A en el establecimiento educacional para la población escolar de 5 a 9 años.	20.01.14	Año 2014
Servicio de Salud Metropolitano Central	Programa Misiones de estudios para la formación de médicos especialistas año 2014.	14.01.14	Año 2014
Servicio de Salud Metropolitano Central	Programa de atención domiciliaria a personas con dependencia severa año 2014.	10.01.14	Año 2014
Servicio de Salud Metropolitano Central	Programa de atención integral de salud mental en atención primaria año 2014	20.01.14	



NOMBRE INSTITUCIÓN	OBJETIVO	FECHA	VIGENCIA
			Año 2014
Servicio de Salud Metropolitano Central	Programa GES odontológico integral año 2014	13.01.14	Año 2014
ONG vecinos barrio San Eugenio	Actividad Teatral La Negra Ester	05.02.14	Año 2014
Servicio de Salud Metropolitano Central	Programa mantenimiento e infraestructura APS Municipal año 2014	28.01.14	Año 2014
Servicio de Salud Metropolitano Central	Convenio Programa de Resolutividad en atención primaria de salud año 2014	17.01.14	31.12.14
Educación Viva SpA	Programa Selva Viva	feb-14	Año 2014
Municipalidad de San Joaquín	Cooperación Cultural, realización de actividades culturales y artísticas	21.01.14	Año 2014
Municipalidad de Cholchol	Colaboración mutua en distintas áreas de gestión.	28.01.14	Año 2014
Senda	Chile Previene	17.12.13	Año 2014
SENCE	Fortalecimiento OMIL	17.02.14	Año 2014



NOMBRE INSTITUCIÓN	OBJETIVO	FECHA	VIGENCIA
Servicio de Salud Metropolitano Central	Programa de Control de enfermedades respiratorias del Adulto ERA año 2014	28.01.14	Año 2014
Ministerio de Transporte y Telecomunicaciones	Proyecto Eje Urbano Alameda-Providencia- Estación Central-Lo Prado.		Año 2014
Servicio de Salud Metropolitano Central	Programa Vida Sana con intervención en Obesidad en Niños, Adolescentes, Adultos y Mujeres Post Parto en la atención	20.02.14	Año 2014
Servicio de Salud Metropolitano Central	Programa Complementario GES, año 2014	05.03.14	Año 2014
Servicio de Salud Metropolitano Central	Convenio Programa Control de Salud Joven Sano	28.02.14	Año 2014
	Colaboración para la realización de eventos y uso de espacios del Parque O'Higgins	14.03.14	
CORDESAN			Año 2014
Consulado General del Perú	Colaboración mutua en distintas áreas de gestión.	25.09.13	Indefinida
Red de Observatorios para	Colaboración mutua en distintas áreas de gestión.	28.01.14	4 años



el Desarrollo Participativo			
EMERES	Inspección de los 9 puntos limpios ubicados en la comuna de Santiago	30.01.14	1 año renovable automáticamente.
Compañía Chilena de comunicaciones S.A.	Actividad Santiago lugar de encuentro	20.01.14	6 al 9 de febrero 2014.
Compañía Chilena de comunicaciones S.A.	Actividad corrida Mujeres contra la violencia y la discriminación	20.01.14	30 de marzo 2014.
Corporación Amigos del Patrimonio Religioso y Cultural de Chile	Propiciar, impulsar e intercambiar información para realizar actividades y acciones que tengan por finalidad la difusión, la salvaguardia y el fomento del patrimonio religioso y cultural.	08.07.13	Indefinido
Servicio de Salud Metropolitano Central	Convenio bonificación por retiro voluntario establecido en la Ley 20.589 para funcionarios de atención primaria	17.02.14.	Año 2014
CEPAL	Cooperación técnica y Promover que los gobiernos municipales y locales.	14.02.14	2 años
CORDEP	Acuerdo de colaboración "Mujeres Contra la violencia y la discriminación.	25.03.14	Año 2014
JUNAEB	Programa de Salud Oral	06.03.14	Año 2014
SEREMI DE VIVIENDA	Convenio de implementación Fase II Programa Recuperación de Barrios 2013 Barrio Yungay	Abril 2014	Año 2014
DISMACO S.A.	Implementación de talleres de costura en el Centro Comunitario	01.04.14	Año 2014
I.R.M.	Mejoramiento calle Placer, Barrio Franklin comuna de Santiago".	07.04.14	30 días
CORDESAN	Proyecto Mejoramiento Plaza de Armas.	24.04.14	Duración indefinida.
Servicio de Salud Metropolitano Central	Programa de atención con enfoque familiar en la atención primaria año 2014.	28.03.14	Año 2014
CORDESAN	Programa de Limpieza y mantención de Av. Libertador Bernardo O'Higgins	06.05.14	Duración indefinida
Gendarmería	Acuerdo de colaboración "Primer Festival de la Voz Interpenal"	09.04.14	11.04.14
Fundación Festival Internacional Teatro a Mil	Promover el desarrollo y la difusión de cultura	Enero 2014	Año 2014
Museo de Arte Colonial	Realización de exposición "Elixir Pro Nobis"	21.04.14	



de San Francisco			Año 2014
CEPAL	Políticas Públicas de Cuidado"	07.05.14	Año 2014
Subsecretaría Medio Ambiente	Proyecto Zona Verde	2014	Año 2014
CORDESAN	Programa de Habitabilidad 2013	18.02.14	Hasta 30 mayo 2014
Ministerio de Educación	Modificación de Convenio Proyecto "Liceos Bicentenario de Excelencia"	25.03.14	Año 2014
Municipalidad de Valparaíso	Convenio de colaboración mutua	14.04.14	1 año
CORDESAN	Piscina Olímpica Temperada	28.01.14	Año 2014
CORDESAN	Programa Limpieza y Mantenimiento de fachadas	06.05.14	Año 2014
Servicio Nacional de Turismo	Para el Desarrollo y promoción de la actividad turística de la comuna.	Mayo 2014	31.12.14
I.R.M.	Iluminación Segura Av. Manuel Rodríguez entre Compañía y Rosas	28.05.14	31.12.14
Servicio de Salud Metropolitano Central	Programa inmunización de influenza y Neumococo en el nivel primarios de atención año 2014	24.03.14	31.12.14
Ministerio de Educación	Transferencia Fondo Apoyo a la Educación Pública Municipal de calidad del establecimiento internado Nacional Barros Arana	02.04.14	Año 2014
Ministerio de Bienes Nacionales, Ministerio de la Vivienda y Urbanismo, Seremi de Vivienda, Corporación Cultural Mapocho	Convenio de colaboración para regular el uso de propiedad fiscal al interior de la concesión de uso gratuito a la Corporación Cultural Estación Mapocho, para el desarrollo, ejecución y mantenimiento del proyecto de ciudad Mapocho 42K.	03.03.14	31.12.14
Consejo Nacional de la Cultura y las Artes	Fondo Nacional de Desarrollo Cultural y las Artes ámbito nacional de financiamiento línea de fomento de la arquitectura modalidad única convocatoria 2014.	02.04.14	Regirá hasta la ejecución total del proyecto
Municipalidad de Huará	Facilitar y promover la mutua colaboración	07.04.14	1 año
Servicio de Salud Metropolitano Central	Programa de prestaciones valoradas - Prestaciones de salud Mental año 2013	21.04.14	1 año
Ministerio del Interior y Seguridad Pública	Ejecución del Proyecto Código "PLAZI2-PSE-16"	26.04.14	1 año
Servicio de Salud Metropolitano Central	Apoyo al Desarrollo Biopsicosocial en la Red Asistencial, año 2014	21.04.14	1 año



Servicio de Salud Metropolitano Central	Mantenimiento de Infraestructura de Establecimientos de APS Municipal año 2013	Enero 2014	1 año
Fundación Piedra Viva de Peñalolen	Proyecto Parque Museo Humano	04.06.14	60 días
I.R.M.	Campaña contra la explotación sexual infantil en Santiago	08.05.14	31.12.14
I.R.M.	Habilitación Centro de Extensión Instituto Nacional de Santiago, código BIP N° 30125009-0	20.05.14	Hasta aprobación de informe final.
Cordesan	Transferencia de Recursos en virtud de la Ley 20.744	04.06.14	Año 2014
Consejo Nacional de la Cultura y las Artes	Apoyo mutuo a las diversas actividades culturales y artísticas	02.12.14	31.12.14
Municipalidad de San Miguel	Concesión de la provisión, instalación, explotación y mantención de un sistema intercomunal de bicicletas públicas	19.06.14	
Municipalidad de Macul	Concesión de la provisión, instalación, explotación y mantención de un sistema intercomunal de bicicletas públicas	19.06.14	
Municipalidad de Providencia	Concesión de la provisión, instalación, explotación y mantención de un sistema intercomunal de bicicletas públicas	19.06.14	
Municipalidad de Estación Central	Concesión de la provisión, instalación, explotación y mantención de un sistema intercomunal de bicicletas públicas	19.06.14	
Municipalidad de La Florida	Concesión de la provisión, instalación, explotación y mantención de un sistema intercomunal de bicicletas públicas	19.06.14	
Municipalidad de Lo Prado	Concesión de la provisión, instalación, explotación y mantención de un sistema intercomunal de bicicletas públicas	19.06.14	
Municipalidad de San Joaquín	Concesión de la provisión, instalación, explotación y mantención de un sistema intercomunal de bicicletas públicas.	19.06.14	
Municipalidad de Maipú	Concesión de la provisión, instalación, explotación y mantención de un sistema intercomunal de bicicletas públicas.	19.06.14	
Municipalidad de Independencia	Concesión de la provisión, instalación, explotación y mantención de un sistema intercomunal de bicicletas públicas.	19.06.14	



Municipalidad de Recoleta	Concesión de la provisión, instalación, explotación y mantención de un sistema intercomunal de bicicletas públicas.	19.06.14	
Servicio de Salud Metropolitano Central	Programa Fondo de Farmacia para enfermedades crónicas no transmisibles en atención primaria de salud	18.06.14	31.12.14
Movimiento de recicladores de Chile	Desarrollo de modelos de reciclajes inclusivo a nivel comunal	16.09.14	21.09.14
Filmoarte Limitada	Difusión del cine de calidad autoral y de otras artes afines	13.06.14	Hasta 17.06.14.
Centro Cultural Gabriela Mistral	Apoyar en lam organización, patrocinio, logística y /o difusión de cada proyecto	01.07.14	Hasta junio 2015
Corporación Arteeduca	Promover, organizar y auspiciar trabajos de investigación en las mencionadas áreas culturales y artísticas	14.07.14	31.12.14
Fundación Arte y Solidaridad	Proyecto Museo de la Solidaridad Salvador Allende en la Divulgación de arte moderno y contemporáneo	15.07.14	Indefinido
Corporación Cultural Arcos	Investigación, desarrollo y difusión de la cultura y el arte en sus distintas expresiones	14.07.14	Indefinido
Ministerio del Interior y Seguridad Pública	Ejecución del Proyecto Código "PLZ12-PSE-15"	24.06.14	27 meses
SENCE	Programa de Fortalecimiento OMIL 2014	23.07.14	31,12.14
Fundación Familia Larraín Echeñique	Actividad "Patios Coloniales"	Mayo 14	24.05.14
Fundación Gabriel y Mary Mustakis	Mapocho Pedaleable	21.04.14	Año 2014
Fundación Gabriel y Mary Mustakis	Actividad "Patios Coloniales"	21.04.14	Año 2014
Fundación Iguales	Proyecto "Populusuario 2014"	03.09.14	Mientras dure la actividad.
CORDESAN	Actividad "Fiestas Patrias"	24.07.14	Hasta término del evento.
Junta de vecinos N° 6 Barrio Brasil	Mejoramiento del entorno del barrio Concha y Toro	30.07.14	Hasta la culminación del Proyecto
Secretaría Regional Ministerial de Desarrollo Social	Programa de fortalecimiento municipal subsistema de protección integral a la infancia Chile Crece Contigo	24.09.14	30.06.15.
Asociación Cristiana de Jóvenes - YMCA	Séptima Gala Floclórica YMCA 2014	04.08.14	09.08.14
Centro Cultural Patrimonio de Matta Sur	Actividad construyendo un futuro museo comunitario para el Barrio Matta Sur	06.08.14	Hasta que se realice el total



			del evento.
Centro de Desarrollo de Arte Carnaval Pitamba	Desarrollar la actividad denominada XXII Carnaval San Antonio de Padua	13.08.14	11.10.14
Letra Capital Ediciones	Palabras Capitales: Un ciclo de conversaciones sobre cultura, ciudad y patrimonio.	19.08.14	Hasta que se realice el último evento.
Fundación Profundo Chile	Apoyar, impulsar e intercambiar información para realizar acciones que tengan por finalidad la realización del proyecto "Palacio del Cobre".	27.08.14	1 año, renovable
Ministerio del Interior y Seguridad Pública	Programa "Asistencia para Inmigrantes Vulnerables 2014"	16.09.14	Hasta 31 de diciembre 2014
Ministerio de Desarrollo Social	Programa Noche Digna, componente 2; Centros Temporales para la superación, año 2014	07.07.14	Indefinido
Corporación Cultural de la I.M. de Santiago	Propuesta de programación seleccionada contempla la programación Artístico-Cultural	05.09.14	Hasta la ejecución total del Programa.
Subsecretaría de Prevención del Delito del Ministerio del Interior	Plan Comunal de Seguridad Pública	01.09.14	31.03.15.
Subsecretaría de Prevención del Delito del Ministerio del Interior	Proyecto denominado "BEPRI4-VE-12 Barrio en Paz Residencial "Barrio Bogotá Más Integrado, Más Seguro"	14.08.14	31.12.14
Subsecretaría de Prevención del Delito del Ministerio del Interior	Proyecto denominado "BEPRI4-CC-03 "Escuelas Seguras e Integradas en Santiago"	14.08.14	31.12.14
Secretaría Ministerial de Desarrollo Social de la R.M.	Proyecto comunal "Habitabilidad 2014"	10.09.14	30.06.15.
Fundación Museo de la Memoria y los Derechos Humanos	Promover y fomentar una educación y formación ciudadana y la memoria y los derechos humanos.	11.09.14	Indefinida
Agrupación Cultural de Desarrollo y Defensa Plaza Carlos Pezoa Véliz	Organizar y coordinar el lanzamiento de la Cuarta versión del concurso "Cuentos al Aire"	18.08.14	Mientras se realice el evento.
Gestores del Arte AF LTDA.	Realizar la Sexta versión de la Feria de Arte Contemporáneo de Chile - CH.A.C.O.	20.08.14	31.12.14



Servicio de Salud Metropolitano Central	Convenio autoriza uso de remanentes Programa de Rehabilitación Integral en la Red Sala de Rehabilitación Los años dorados	22.08.14	1 año
I.R.M.	Programa de Control Canino	28.08.14	1 año
Ministerio de Educación	Resciliación de convenio Plan de Liceos Tradicionales definidos para el establecimiento internado Nacional Barros Arana	02.09.14	31.12.14
Corporación Cultural de Santiago	Convenio de colaboración para la restauración y Rehabilitación del Museo Ferroviario	31.07.14	Hasta que la Corporación presente informe que dé cuenta de término del proyecto.
Corporación Cultural de Santiago	Convenio de colaboración para la puesta en valor y reparación Posada del Corregidor.	04.09.14	Hasta que la Corporación presente informe que dé cuenta de término del proyecto.
Fundación Patrimonio Nuestro	Plan piloto "Apoyo a Escuela Taller"	14.08.14	Hasta termino del Plan Piloto
Fundación Todo Mejora	Cooperación Institucional	09.09.14	31.12.14
GENCO	Servicio de Limpieza y Extracción Especial de Basuras desde la Vega Poniente y el Mercado Matadero Franklin de la comuna de Santiago	04.06.14	Año 2014
Asociación Movimiento de recicladores de Chile	Promover la racionalización, desarrollo y protección de las actividades de recolección, retiro, reciclaje y comercialización de materiales reciclables.	16.09.14	17 al 21 de septiembre
Ministerio del Interior y Seguridad Pública	Proyecto Código "PCSP14-PC-04	01.09.14	Año 2014
Fundación Democracia y Desarrollo	Bibliotecas para Tu Acción Ciudadana	26.11.14	Hasta 30.09.16.
Subsecretaría de Prevención del Delito del Ministerio del Interior	Suministro de Sistema de Televigilancia Barrio Franklin	25.07.14	12 meses
FOSIS	Transferencia de Recursos Programa Acompañamiento Socio Laboral del Ingreso ético Familiar,	02.01.14	Hasta 31.12.14.
Servicio de Salud Metropolitano Central	Programa de Imágenes Diagnósticas año 2014	14.05.14	Año 2014
SEREMI DE VIVIENDA	Implementación Fase I Programa de Recuperación de Barrios Quiero mi Barrio.	Octubre 2014	31.12.14



Subsecretaría de Transportes	Plan Centro	30.09.14	31.12.14
Ministerio del	Colaboración mutua en distintas áreas de gestión.	28.01.14	31.12.14
SEREMI DE VIVIENDA	Asistencia Técnica Programa de Recuperación de Barrios	16.10.14	31.12.14
Centro de Referencia de Salud de Maipú	Renovación de la cartera de prestaciones año 2014	06.10.14	31.12.14
Servicio de Salud Metropolitano Central	Autoriza uso de Remanentes Programa Pueblos Indígenas año 2013	28.10.14	Año 2014
Servicio de Salud Metropolitano Central	Fondo de Farmacia para enfermedades no transmisibles en APS año 2014	28.10.14	Año 2014
Servicio de Salud Metropolitano Central	Autoriza uso de Remanentes Programa Nuevas Patologías Ges año 2013	15.10.14	Año 2014
Consejo Directivo de la Corporación Espacio para el Arte Artequim	Realizar el diseño del material gráfico	06.03.14	31.12.14
Cámara Chilena del Libro A.G.	Permiso para la utilización de 20 portapendones en la vía pública.	25.09.14	31.12.14
Secretaría Regional Ministerial de Desarrollo Social	Aplicación de la ficha de Protección Social	22.04.14	31.12.14
Servicio de Salud Metropolitano Central	Programa mantenimiento e infraestructura APS municipal año 2014	10.10.14	Año 2014
Servicio de Salud Metropolitano Central	Programa piloto de salud Mental en la red de salud Pública destinado al programa Calle Chile Solidario 2014 - Nivel Atención Primaria Especializada.	21.03.14	31.12.14
Dirección de Bibliotecas, Archivos y Museos	Acuerdo de cooperación para fomentar y contribuir al desarrollo cultural	29.10.14	1 año, renovable.
Instituto Nacional de Derechos Humanos	Incentivar el desarrollo de proyectos y programas, de formación, investigación, análisis, asesoría técnica.	28.10.14	2 años
Hospital Clínico San Borja Arriarán	Procesamiento de muestras de laboratorio e informes de resultados de prueba serológica para el examen V.D.R.L.	01.11.14	31.12.14
Servicio de Salud Metropolitano Central	Autoriza uso de remanentes Programa Control de Enfermedades Respiratorias del Adulto año 2013	10.10.14	Año 2014



Secretaría Regional Ministerial de Desarrollo Social	Modificación de Convenio de Transferencia de Recursos para la Aplicación de la ficha de Protección Social	26.11.14	31.12.14
Instituto Profesional AIEP S.A.	Actividad Expoempleo 2014	24.11.14	27.11.14
Dirección de Bibliotecas, Archivos y Museos	Publicación del libro "Santiago Sur. Formación y Consolidación de la Periferia".	04.11.14	31.12.14
Servicio de Salud Metropolitano Central	Programa de Espacios Amigables para Adolescentes, año 2014	17.02.14	Año 2014
Organización Cátedras Libres	Realizar actividad Bibliotecas Libres.	21.11.14	Hasta que dure el proyecto
Vigías del Patrimonio	Picnic Urbano Barrio Beaucheff	05.11.14	1 año
Junta de Vecinos Barrio Yungay	Fiesta de la Primavera del Barrio Yungay	19.11.14	1 año
Fundación Música de Chile	Realizar la Feria Pulsar, Centro Cultural Estación Mapocho	12.11.14	1 año
CATCHIL PRODUCCIONES LTDA.	Organizar la actividad denominada "IN-EDIT NESCAFÉ"	16.10.14	1 año
Ministerio del Medio Ambiente	Certificación Ambiental Municipal de Excelencia	17.11.14	1 año
Consejo Nacional de la Cultura y las Artes	Celebración del Día Nacional del Migrante	02.12.14	Diciembre 2014
Corporación Cultural de la I. Municipalidad de Santiago	Facilitar el intercambio en la elaboración de proyectos culturales de impacto comunal.	06.11.14	1 año
Servicio de Salud Metropolitano Central	Autoriza uso de remanentes Programa Desarrollo de RR.HH. APS Municipal componente Capacitación Universal Funcionaria para la Ley N° 19.378, año 2013.	10.10.14	1 año
Ministerio de Desarrollo Social-Secretaría Regional Ministerial de Desarrollo Social	Transferencia de Recursos, Subsistema de Seguridades y Oportunidades "Modelo de Intervención para personas en situación de calle: Programas Eje y de acompañamiento Psicosocial".	19.12.14	1 año
Servicio de Salud Metropolitano Central	Programa de Fortalecimiento de la Medicina Familiar para el sistema Público de Salud	02.12.14	1 año
Subsecretaría de Prevención del Delito del Ministerio del Interior y Seguridad Pública	Proyecto comunicacional casco histórico y Centro Cívico Santiago", en el marco del Plan Nacional de Seguridad Pública y Prevención de la Violencia y el Delito, 2014-2018, denominado "Seguridad para Todos".	26.12.14	Hasta 2018
Servicio Nacional de la Mujer	Programa Chile Acoge, de Prevención, Atención y protección de la Violencia en contra de la Mujer Centro de la Mujer	17.11.14	1 año



	SERNAM-Sgto.		
FOSIS	Ejecución del programa de acompañamiento socio laboral del ingreso ético Familiar.	22.12.14	1 año
Secretaría Regional Ministerial de Desarrollo Social	Modificación de convenio de Transferencia de recursos - Programa Habitabilidad año 2014	22.12.14	1 año
CONADI	Tercer Congreso de Lenguas Indígenas	24.11.14	2 meses
Seremi de Vivienda	Programa de Recuperación de Barrio Balmaceda-Centenario.	29.12.14	1 año
Subsecretaría de Prevención del Delito del Ministerio del Interior y Seguridad Pública	Suministro de sistema de Televigilancia Barrio Franklin, en el marco del programa Barrio en Paz Comercial.	24.12.14	Año 2014
Servicio de Salud Metropolitano Central	Programa de Resolutividad en atención Primaria de Salud, año 2014	22.12.14	1 año
Servicio de Salud Metropolitano Central	Programa de Atención domiciliaria a personas con dependencia severa año 2014	22.12.14	1 año
Servicio de Salud Metropolitano Central	Programa de capacitación y formación de atención primaria en la red asistencial-capacitación Universal funcionaria, año 2014	29.05.14	1 año
Servicio de Salud Metropolitano Central	Programa de capacitación y perfeccionamiento de los funcionarios de atención primaria de salud municipal	22.12.14	1 año
CORDESAN	Anexo convenio Proyecto mejoramiento Plaza de Armas	17.10.14	Hasta diciembre 2014
CORDESAN	Entrega de tarjeta para compras en Falabella	17.12.14	Hasta diciembre 2014
Secretaría Regional Ministerial de Desarrollo Social	Programa "habitabilidad ingreso ético familiar y Chile Solidario 2013"	27.12.14	30.06.14



2. Auditorías realizadas durante el año 2014

TÍTULO DE LA AUDITORÍA	UNIDAD QUE EJECUTÓ AUDITORIA	MATERIA U OBJETIVO
Auditoría de contrato de Barrido de las Calles.	Auditoría interna realizada por el Departamento de Auditoría de la Dirección de Control	Evaluar el cumplimiento de los siguientes contratos desde el punto de vista del control interno, con énfasis en la aplicación de las multas: Limpieza calles sectores B y C, licitación 2582-72-LP13. Barrido mecanizado de calles, licitación 2582-90-LP13.
Auditoría a las conciliaciones bancarias municipales, educación y salud.	Auditoría interna realizada por el Departamento de Auditoría de la Dirección de Control	Acoger de manera directa, una de las observaciones de la auditoría externa municipal 2013, verificando que las conciliaciones se encuentren actualizadas y debidamente registradas mediante sistemas confiables.
Auditoría de contrato de los servicios de plataforma, explotación y mantención para los sistema de inspección municipal (PDA)	Auditoría interna realizada por el Departamento de Auditoría de la Dirección de Control	Verificar se esté dando cumplimiento al contrato PDA, especialmente en lo relativo a la fiabilidad de traspaso de información de multas desde la PDA a los Juzgados de Policía Local.
Auditoría saldo inicial de caja y deuda flotante Dirección de Salud Municipal períodos 2013	Auditoría interna realizada por el Departamento de Auditoría de la Dirección de Control	Validar si se ha dado cumplimiento a la normativa emanada de la Contraloría General de la República sobre esos temas de la contabilidad de Salud.
Auditoría al "Contrato a serie de precios unitarios trabajos de pavimentación y reparaciones de aceras, calzadas y trabajos complementarios en calles y espacios públicos de la comuna de Santiago año 2012".	Auditoría interna realizada por el Departamento de Auditoría de la Dirección de Control	Solicitada por la Dirección de Asesoría Jurídica, para validar el cumplimiento del contrato, específicamente en relación a los pagos realizados a la empresa adjudicada y la aplicación de multas.
Auditoría Remuneraciones de 2 funcionarios Dirección de Salud año 2011-2014, a solicitud de Dirección de Salud por presentación Asociación de Funcionarios N°2.	Auditoría interna realizada por el Departamento de Auditoría de la Dirección de Control	Evaluar el cumplimiento de la normativa, en cuanto a las remuneraciones percibidas por 2 funcionarios de la Dirección de Salud.



3. Sumarios realizados durante el año 2014

DECRETO	FECHA DECRETO	SITUACIÓN INVESTIGADA	UNIDAD INVOLUCRADA	
1	66	03-01-2014	Denuncia de contribuyente , funcionario de Aseo	Aseo
2	67	03-01-2014	No Aplicación Multas Contrato de Aseo	Aseo
3	68	03-01-1900	Omisión en pago de Horas Extraordinarias a funcionarios de Emergencia	Remuneraciones
4	69	03-01-2014	Adulteración Hoja de Asistencia	Inspección
5	48	16-01-2014	Amplía Plazo Sumario Dto.2585/13	
6	49	16-01-2014	Pérdida Parlante Mackie desde recinto Sto. Joven	Social
7	Ex -72	31-01-2014	Informe Final N° 20 CGR sobre auditoría y modif contratos de obras 4to trimestre 2012	OO:MM
8	416	14-02-2014	Grabaciones video que compromete a funcionario	Pavmentación
9	Ex -110	21-02-2014	Robo Estatua Cerro Santa Lucía	Jardines
10	Ex-154	04-03-2014	Concurso Público (Dto. Ex 882/13)	Personal
11	555	05-03-2014	Atención Médica a doña Luisa Carvajal V-Ignacio Domeyko	Salud
12	Ex-176	11-03-2014	Robo Equipo Smarhphone marca Samsung	Seg. Ciudadana
13	Ex-218	21-03-2014	Trabajos en Plaza Yungay s/autorización Consejo Monumentos Nac	
	Ex-294	03-04-2014	Complementa Decreto EX 706/13- Agrega punto 1.10 Inf CGR	
	2575	03-04-2014	Denuncia de contrib.	Inspección
	2576	03-04-2014	Denuncia	Salud
14	Ex-313	10-04-2014	Contratos de Adq de equipos Liceo Ind. A-20 E Zegers- Estudio y diseño gimnasio Dario Salas, Monitoreo, Acompañamiento y Evaluación planes mejoramiento SEP	Educación
15	2848	14-04-2014	Denuncia de acoso	Deportes
16	2849	14-04-2014	Insistencias al Servicio	Mantenimiento
17	Ex -334	21-04-2014	Pérdida de pantalla computador	Higiene
18	Ex-335	21-04-2014	Falta de Póliza Celebración día del Funcionario Municipal	Personal



DECRETO	FECHA DECRETO	SITUACIÓN INVESTIGADA	UNIDAD INVOLUCRADA
Ex-381	05-05-2014	Modif. Dto 2576 swl 03/04/14- Dejar s/efec. Nombramiento Elisa Arratia U-Fiscal	Salud
3271	25-04-2014	Juicio de Cuentas Rol 050/2014 CGP	Administ y Finanzas
19 Ex-455	28-05-2014	Incumplimiento Dictamen CGR N° 34742-2013	OO:MM
20 Ex-456	29-05-2014	Inhabilidad inmueble San Fco. N° 590	
21 Ex-457	29-05-2014	Mal Uso Tarjeta Vestuario	Varias Unidades
22 4051	10-06-2014	Inasistencias al Servicio	Protec. Civil Emergencia
23 4052	10-06-2014	Pérdida de Equipos	Inspección
24 4189	17-06-2014	Inasistencias al Servicio	Aseo
25 Ex- 508	17-06-2014	Modifica Dto N° 2576/14	Salud
26 Ex-520	24-06-2014	Continúa Sumario ord. por Dto. N° 3153/ 13- Denuncia	Tto
27 4283	24-06-2014	Denuncia Director Gral. Gendarmería, por examen médico emitido.	Salud
28 Ex-521	25-06-2014	Prosigue Sumario Ordenado por Dto.N°252/13 - Deja s/Efec. Dtos 984 y 1129 /13	Transito
29 Ex-541	03-07-2014	Uso Cuenta Twitter Institucional	Unidad Desconocida
30 Ex-548	08-07-2014	Conciliaciones Bancarias FASE	
31 Ex-549	08-07-2014	Reabre sumario ordenado por Dto. 4956/14	Inspección
32 4599	08-07-2014	Denuncia por acoso laboral	Administ y Finanzas
33 Ex-575	28-07-2014	Of. 50043/14 CGR - Inhabilidad Sgto. Concha N° 1630	OO.MM
34 5041	05-08-2014	Pérdida Samrtphone	Inspección
35 Ex-601	05-08-2014	Funcionamiento Consultorio ubicado en Espineira 2830	Salud
36 Ex-602	05-08-2014	Observ. Formuladas x Secretario Salud- Est. Médica D'Onofrio	Salud
37 Ex-603	05-08-2014	Observ. Formuladas x Secretario Salud- Est. Médica Barrio Balmaceda	Salud
38 Ex-604	05-08-2014	Robo Smartphone	Transito



DECRETO	FECHA DECRETO	SITUACIÓN INVESTIGADA	UNIDAD INVOLUCRADA	
39	Ex-605	05-08-2014	Modifica Dcreto Ex - 549- que reabre sumario ordenado por Dto. 4956/13	Inspección
40	Ex-606	06-08-2014	Presentación de Licencias médicas electrónicas presentadas en Sub-Personal donde no hay constancia	
41	5215	29-08-2014	Mal uso tarjeta combustible	Mantenimiento
42	5216	29-08-2014	Denuncia acoso laboral	Ventanilla Única
43	5270	10-09-2014	Denuncia del Director Desarrollo Comunitario	Mantenimiento
44	5272	16-09-2014	Pérdida Impresora portátil	Inspección
45	Ex-679	16-09-2014	Prosigue Sumario Ordenado por Dto. Ex. N°455/14 Incomp. Fiscal	OO.MM
46	Ex-696	03-10-2014	Pérdida llaves muebles Ventanilla Única	Ventanilla Única
47	Ex-697	03-10-2014	Sistema R.I.M. -Servicios Sociales	Serv. Sociales
48	Ex- 703	08-10-2014	Causa RUC 1400129785-7 y RIT 11862-2014	Pavimentación
49	Ex- 704	08-10-2014	Reabre Sumario ordenado por Dto.Ex-820 -2013	INBA
50	Ex-705	09-10-2014	Asistencia los días 21 y 22 de junio de 2014	Seguridad
51	5324	16-10-2014	Reabre Sumario ordenado por Dto 5/12 - Funcionamiento Galpón Víctor Jara	Varias Unidades
52	5332	20-10-2014	Denuncia	Deportes
53	Ex760	27-10-2014	Dilación de tramitación Sumario Educación	Educación
54	Ex- 838	24-11-214	Licitación Pública Impresos Publicitarios	RR.PP
55	5985	24-11-214	Inasistencias al Servicio	Aseo y Limpieza
56	6046	27-11-2014	Denuncias Varias contra	Inspección
57	6059	28-11-2014	Denuncia abandono de labores	Ventanilla Única
58	Ex - 860	28-11-2014	Pérdida Celular Smartphone	Inspección
59	Ex -916	17-12-2014	Obs. De CGR- Informe N° 20/13 -Recepción Aulas Liceo A-1	Educación
60	Ex -923	22-12-2014	Obs. De CGR Pre Informe N° 92/14 Permisos de Circulación	Tto. Y Tte



4. Observaciones de la Contraloría General de la República

Informe final de observaciones en investigación especial n°12, de 2014, sobre eventuales irregularidades ocurridas con motivo de la aplicación de la ordenanza n° 59, de 1994, por parte de la municipalidad de Santiago - diciembre 2014

OBJETIVO: Investigar denuncia sobre la entrega de permisos para ejercer comercio en la vía pública, e irregularidades con creación de Comisión Municipal de Comercio. Se dio respuesta dentro del plazo a la Contraloría General de la República, mediante Oficio Ordinario N° 621 de fecha 20.03.15.

Informe de seguimiento 35-13 Departamento de educación municipal de Santiago - sobre auditoría al FAGEM - junio 2014

OBJETIVO: seguimiento a observaciones contenidas en el Informe Final N° 35, de 2013, sobre auditoría al fondo de apoyo al mejoramiento de la gestión municipal en educación, en el departamento de educación de la Municipalidad de Santiago, con la finalidad de verificar el cumplimiento de las medidas requeridas por la Contraloría General al municipio.

El proceso de seguimiento consideró el referido informe final N° 35, de 2013 y la respuesta del municipio a dicho documento remitida mediante el oficio ordinario N° 2.845, de 2013.

Informe De Seguimiento 11-13 Municipalidad De Santiago - Sobre Auditoria Al Macroproceso De Concesiones - Junio 2014

macro proceso de concesiones, efectuada en la Municipalidad de Santiago, con la finalidad de verificar el funcionario que ejecutó esta fiscalización fue el señor Boris Santibáñez Jones.

El proceso de seguimiento consideró el referido informe final N° 11, de 2013, la respuesta del municipio a dicho documento fue remitida mediante el oficio N° 2.448, de 2013, a ese Órgano Contralor.

Respuestas A Solicitudes De La Contraloría General De La República

TEMA	N° OFICIO	FECHA
Sobre pago de indemnización	83.657	20.12.13
		2655506
Sobre pago de indemnización	84.383	24.12.13
		2656495
Cuenta con una extensión de horas de trabajo	2128	10.01.14
		2673232
Cuenta con una extensión de horas de trabajo	688	06.01.14
		2661208
Sobre término de contrato	231.467	02.01.13
		2659872



TEMA	Nº OFICIO	FECHA
Sobre inmueble de calle San Martín N° 35 -37	1627	2014 2365342
Denuncia sobre el actuar de los Inspectores municipales	2.547	13.01.14 2664766
Irregularidades en edificio de calle San Martín N° 437	213.711 y 218.630	19.12.13 2624073
Cierros del Parque del 900	4613	20.01.14 2567653
Sobre Inmobiliaria e Inversiones Galápagos S.A.	2051 y 78648	10.01.14 29.11.13
Sobre Portal Bulnes con I.Municipalidad de Santiago	17.130	07.03.14 2688993
Clausura de estacionamiento comercial en Av. Almirante Blanco Encalada N° 2473 2479	14.940	26.02.14 2685115
Pago de asignación por responsabilidad en dinero	170.283	26,02.14 2684419
Reclama por fiscalización de Inspectores municipales	16.541	05.03.14 2687828
Sobre propiedad de Avda. Portugal N° 374, 380 y 392	18.634	13.03.14 2692149
Se hizo entrega de la información a los Sres. Concejales	84.879	27.12.13 2658159
Sobre su comisión de servicio	30 y 4943	2659876
Informe de seguimiento N° 65 2012	82.461	19.12.13 2653352
Procedimientos irregulares en el DEM	163.698	03.02.14
Sobre prolongación de funciones	1824	09.01.14 2658495



TEMA	Nº OFICIO	FECHA
Sobre recital Los Jaivas	2250	10.01.14 2664714
Proyecto de mejoramiento Plaza de Armas	3918	16.12.14 2666767
Nombramiento de Nancy Luco Rojas	208.420	30.01.14
Sobre cobros municipales	Ord., S/N	04.02.14 2674768
Consulta por giros si se encuentran vigentes	8133	03.02.14 2638457
Clausura de establecimiento comercial de calle Sta. Rosa Nº 21	2165	10.01.14 2663949
Reclamo por atención recibida en Dirección de Tránsito	6587	28.01.14 2672273
Por vacancia del cargo por salud incompatible	196.910	18.11.13 2638505
Reclama por pago de bono por retiro voluntario	1824	09.01.14 2663948
Reclama por pago de bono por retiro voluntario	10.503	14.02.14 2676337
Supuesta ilegalidad en su destinación para el año 2014	7273	
Impedimento para ingresar expediente de solicitud de permiso de edificación.	9071	06.02.14 2676976
Problema para obtener recepción final de su obra	11.215	18.02.14 2656006
Término al permiso de ocupación del B.N.U.P.	10.830	12.02.14 2595699
Solicita información sobre infraestructura de establecimientos educacionales.	5212	22.01.14 2669697
Sobre sumario administrativo en contra del docente	167.524	2014 2681708



TEMA	Nº OFICIO	FECHA
Informe de remuneraciones hasta fecha del cese de funciones.	9548 y 7982	2678170
Descuentos improcedentes de cotizaciones previsionales	10.986	18.02.14
		2651833
Sobre uso de recursos públicos	2430	29.01.14
		2672075
Eliminar girador de cuentas corrientes	219.251	2014
		2664730
Sobre pago de desempeño colectivo	231.760	2013
		2615032
Sobre traslado de lugar de trabajo	160.213	10.01.14
		2663950
Informe Final N° 18, sobre auditoría al macroproceso de Recursos Humanos	35.347	22.05.14
		2691297
Alcaldesa atentaría contra el principio de la probidad y el buen desempeño de la función pública	228.578	2013
		2682157
Pago de asignación de desempeño colectivo	12.553	19.02.14
		2681715
Solicita terminar con los llamados "coleros"	14.001	24.02.14
Expediente se encontraba en Oficina de partes de Alcaldía	16.436	2014
		2687859
Solicita información en CD sobre los contratos de obras públicas	12.212	18.02.14
		2682127
Sobre la legalidad de la Ordenanza N° 102	16.397	05.03.14
		2687130
Se le mantenga el pago de asignación de responsabilidad, mientras dure su pre y post natal.	170.283	26.02.14
		2684419
Sumario administrativo	17.684	10.03.14
Sobre dejar sin efecto permiso de edificación	170.187	03,03,143
		2687128
Cobro erróneo del derecho de aseo	13.744	24.02.14



TEMA	Nº OFICIO	FECHA
Sobre bonificación por años de servicio	22.054	27.03.14 2698754
Cobro de derechos por permiso de publicidad	24.682	08.04.14 2704122
Reclamo por patentes provisorias solo por dos meses.	24.668	08.04.14 2704595
Reclamo sobre permiso de Edificación	24.733	08.04.14 2704067
Sumario de Ana Emma Orellana Durand, por mal uso de vehículo municipal		22.05.14 2449239
Informa en CD, acerca de cumplimiento de las normas establecidas en la Ley N° 20.500	38.277	30.05.14 2731504
Informa sobre reemplazo de rector del Instituto Nacional	16.537	05.03.14 2675860
Reclama a la municipalidad por persecución al giro que ejerce	38.361 y 47.599	30.05.14 y 27.06.14 2730879
Plan Anual de Fiscalización sobre procedimientos informáticos	45.174 y 45.175	20.06.14 2741171
Solicita dejar sin efecto permiso de edificación	170.187	03.03.14 2687128
Sobre inmueble de Pasaje Matte 904	18.741	13.03.14 2692128
Cobro excesivo y abusivo por renovación licencia de conducir	171.558	12.03.14 2689817
Ficha estratificación social	18.120	12.03.14 2690534
Ficha estratificación social	18.120	12.03.14 2690534



TEMA	Nº OFICIO	FECHA
Sobre cobro de Derechos de aseo.	13.030	20.02.14 2682138
Denuncia sistema renovación de patentes de alcoholes	17.267	07.03.14 2689012
Por patente comercial de inmueble de calle Eyzaguirre Nº 9	21,113	24.03.14 2697000
Renovación licencia de conducir	160.101	06.03.14 2642260
Pago de bono por retiro voluntario	22.054	27.03.14 2698754
Eventuales irregularidades en el 4º Juzgado de Policía Local	14.899	26.02.14 2684423
Reconstrucción total del Centro Comercial Bascuñán	25.973	11.04.14 2706882
Lugar habilitado para discapacitados	23.811	04.04.14 2703222
Resolución que instruye procedimiento disciplinario	25.581	07.05.14 2706911
Cierre de calles Diamante, Malaquita y Turquesa	23.115 y 23.117	02.04.14 2579304
Eventuales irregularidades en Dirección de Educación	¿??	12.05.14 2658159
Solicita retiro de Kiosko de calle Ma-Iver frente Nº 19	32.744	27.05.14 2721396
Sobre análisis de los antecedentes de traspaso de la CORDESAN en materia de presupuesto y remuneraciones durante 2012.	31.213	27.05.14 2658159
Reclama por patente provisoria que se le otorgó por sólo dos meses	31.264	06.05.14 2719005
Sobre modificación de trabajo de obras, se designa a la Sra. Gloria Gimpel Madariaga	35.106	28.05.14 2725188



TEMA	Nº OFICIO	FECHA
Pago de bono por naturaleza laboral	32.101	08.05.14 2720013
Sobre presentación de documentos extraviados en la DOM	30.278	30.04.14 2716546
Sobre respuesta a don Manuel Araya Córdova	40.668	25.06.14
Procedimiento disciplinario en contra del docente	43.581	01.07.14 2717069
Solicita respuesta a Informe Final Nº 18	35.347	08.07.14 2720013
Reclamo por Decreto no dictado para comisión de servicio de la Sra. Alcaldesa	32.938	12.05.14 2721399
Plan Anual de Fiscalización sobre Permisos de Circulación	42.219	12.06.14 2737510
Estado de infraestructura de establecimientos municipales	48.634	01.07.14 2750507
Reclama por entrega patente provisoria por un plazo de dos meses.	52.882	10.07.14 2750076
Reclamo por desvinculación de su cargo	53.092	08.07.14 2733541
Reclama por salud y moral del hijo de la recurrente	S/N	29.07.14 2756069
Inhabilidad y clausura de inmueble de calle Santiago Concha Nº 1630	50.043	03.07.14 2572512
Clausura de inmueble calle Santiago Concha Nº 1630	50.043	2572512
Antecedentes sobre Fondo de Asistencia Social de Emergencia Municipal - FASE	S/N	2760668
Término de permiso de ocupación de bienes nacionales de uso público	51.548	08.07.14 2748802
Rechaza reclamo de ilegalidad por multa del 15% de su remuneración mensual	57.574	29.07.14



TEMA	Nº OFICIO	FECHA
		2757138
Solicita reconsideración de Dictámenes.	58.565	31.07.14
		2692149
Designación contraparte técnica es doña Ana María Leyton.	Carta S/N	08.07.14
Solicita antecedentes del procedimiento disciplinario en contra del docente Dorian Tobar Flores	47.159	26.06.14
		2743037
Reclama por estar su propiedad afecta a expropiación	58.525	31.07.14
		2759159
Reclama sobre cobro de gastos generales por restauración Palacio real Aduana para Museo Precolombino	53.358	11.07.14
		2751004
Retiro de estacionamiento en la acera para bicicletas frente al edificio ubicado en Amunátegui Nº 980	Minuta S/N	26.08.14
		2768734
Sobre Ordenanza General de Urbanismo y Construcciones	59.228	04.08.14
		2760363
Nombramientos de Directores de la Corporación	54.974	22.08.14
		2753797
Demolición de calle Morandé Nº 652 y 676 esquina de Rosas		22.08.14
		2756284
Bono por retiro voluntario	211.141	31.07.14
		2757137
Por cambio de destino de patente comercial de inmueble de calle Eyzaguirre Nº 9	61.312	11.08.14
		2764335
Falta de fiscalización de vehículos mal estacionados	S/N	19.08.14
		2765673
Reclamo de Emma Isabel Muñoz Parra	S/N	12.08.14
		2729463
Informa sobre Edificios Santiago Down Town 4 y 7	65.925	27.08.14
		2706882
Informa sobre Ordenanza Nº 94 sobre Derechos por Permisos y	Nº 7	28.08.14



TEMA	Nº OFICIO	FECHA
Servicio Municipales		2769966
Retiro de estacionamiento en la acera para bicicletas frente al edificio ubicado en Amunátegui Nº 980	89.087	14.11.14 2810684
Procedimiento de Licitación Pública denominada Renovación de la Flota de Vehículos del Servicio de Aseo y Menores de la comuna de Santiago	61.871	12.08.14 2764343
Reclamo por ejecución de obras de restauración y mejoramiento del entorno Plaza de Armas	72.566 y 79.535	22.09.14 14.10.14 2781238
Reclamo por Ordenanza Nº 102	52.876	10.07.14 2750110
Denuncia por otorgamiento de permiso en vía pública	S/N	08.09.14 2779283
Por patente provisoria de calle Rosas Nº 1209	68.862	05.09.14 2775760
Permiso en Bien nacional de Uso Público	64.476	15.09.14 2767859
Ordena reapertura de sumario administrativo, sobre Galpón Víctor Jara	73.207	23.09.14 2782696
Fiscalización injusta y arbitraria por ocupación de superficie en vía pública	Carta S/N	24.09.14 2779016
Sobre charla en Instituto Nacional organizada por Frente Patriótico Manuel Rodríguez	74.946	30.09.14 2785686
Charla en Instituto Nacional organizada por Frente Patriótico Manuel Rodríguez	75.248	16.10.14 2743037
Constructora Pehuenche	74.324	29.09.14 2784193
Sumario administrativo en contra de éste	72.608	22.09.14 2717039



TEMA	Nº OFICIO	FECHA
Consulta si la Municipalidad de Santiago está facultada para realizar una adjudicación de Licitación pública sobre Evaluación del Riesgo del patrimonio de la comuna de Santiago, Etapa I, Alameda	225.367	22.09.14
		2781225
Informa sobre contrato con constructora Pehuenche Ltda.	74.324	29.09.14
		2784193
Informa sobre contratación de Oscar Santelices Altamirano	S/N	30.09.14
		2788445
Sobre Ordenanza Nº 59		13.10.14
		2790073
Preinforme de Observaciones Nº 46	76.226	03.10.14
		2788111
Procedencia y legalidad del cobro realizado por Alcaldesa a comerciantes Parque Forestal	230.454	05.11.14
		2790654
Sobre patente en inmueble de calle San Martín Nº 435 -439	38.756	07.11.14
		2626914
Supuesta entrega patente de alcohol en Av. Vicuña Mackenna Nº 1691	S/N	11.11.14
		2799863
Sobre su cargo	77.601	2507008
Reclama por supuesto trato vejatorio	46.939	26.06.14
		2743044
Participación y Concesión del Proyecto de Estacionamiento Subterráneo Plaza de la Justicia de Santiago	83.832	29.10.14
		2799016
Consulta sobre prestación de servicios de ex funcionaria Gloria Gines Duarte Castro	81.817	23.10.14
		2796549
Reclamo de ilegalidad interpuesto por Armando Cortes Igor en contra de medida disciplinaria de destitución	80.936	17.10.14
		2614592
Informa que el Sr. Barraza reasumirá sus funciones de Subdirector de Gestión de Personas	77.601	08.10.14
		2789409
Sobre Auditoría al Fondo de Asistencia Social de Emergencia FASE	77.009	07.10.14
		2788695



TEMA	Nº OFICIO	FECHA
Solicita antecedentes sobre establecimiento comercial de calle Brasil Nº 460	Ord, S/N	04.11.14 2799866
Solicita antecedentes sobre patente definitiva para su local de calle Alonso de Ovalle Nº 874	Ord, S/N	04.11.14 2799870
Procedimiento sumario sobre contratos de obras ejecutadas año 2012 en el IMBA	90.695	21.11.14 2810689
Solicita pronunciamiento sobre pago de PMG	85.816	06.11.14
Preinforme de Investigación Especial Nº 12, de 2014, sobre aplicación Ordenanza Nº 59	89.303 y 94.071	17.05.14 04.12.14
Sobre Concurso Público para ingresar a la planta municipal	234.012	05.11.14 2802640
Seguimiento de Informe especial Nº 24 de 2012 IMBA	70.196	2778618
Solicita se aplique la ley de silencio administrativo ante la nula respuesta de la municipalidad de Santiago sobre establecimiento comercial de calle Bandera Nº 815	88.174 y 93.976	12.11.14 03.12.14 2805624
Pronunciamiento sobre contratos con la sociedad Consultora AcA por remodelación Plaza de Armas	89.530	17.11.14 2808815
Por consulta Vecinal	234.035	2014 2814192
Irregularidades en el Sistema computacional, alumno en práctica	Ord., S/N	16.12.14 2822061
Formula observaciones al Preinforme Nº 72 de 2014		2812527
Sobre pago de desahucio	95.218	05.12.14 2820616
Retiro de estacionamiento en la acera para bicicletas frente al edificio ubicado en Amunátegui Nº 980	89.087	14.11.14 2810684



TEMA	Nº OFICIO	FECHA
Falta de fiscalización municipal a la propiedad contigua a la suya, San Alfonso N° 1351	Minuta S/N	01.12.14 2814608
Inauguración de multicancha Arauco en Barrio San Eugenio		04.12.14 2826996
Presenta solicitud de patente la que le fue otorgada en carácter de urgente	Minuta SN/	02.12.14 2814608
Preinforme N° 77	93.038	01.12.14

6.5 Gestión de solicitudes de Transparencia y Acceso a la Información Pública.

	Organismo	Número de solicitudes
1	Consejo para la Transparencia (CPLT)	1061
2	Municipalidad de Santiago	832
3	Subsecretaría de Transporte (MTT)	770
4	Municipalidad de Peñalolén	555
5	Presidencia de la República	449
6	Municipalidad de Vitacura	439
7	Municipalidad de Recoleta	434
8	Municipalidad de Concepción	374
9	Municipalidad de Coquimbo	299
10	Municipalidad de La Cisterna	296

AMPAROS Y RECLAMOS 2014.

El año 2014, se recibieron en total 37 amparos y reclamos, de los cuales solo 3 fueron acogidos por el Consejo y dos cuentan con decisión de fondo, el resto, se dividen en pendientes, rechazados, inadmisibles o desistidos:



Rol	Tipo	Fecha	Reclamante	Materia	Decisión Final	Observaciones
C2781-14	Amparo	14-01-2014	Gonzalo Sánchez Sanhueza	Obtener nombres de votantes en consulta ciudadana.	Pendiente	IMS respondió parcialmente, protegiendo los nombres de los votantes.
C2764-14	Amparo	06-01-2015	Margarita Chávez Olmedo	Información sobre pagos por trabajos realizados	Decisión de Inadmisibilidad	Depto. Transparencia no tomó conocimiento de dicha solicitud.
C2743-14	Amparo	31-12-2014	María Isabel Fernández Aguirre	Información sobre clases perdidas en Instituto Nacional	Pendiente	Depto. Transparencia determinó que no correspondía a una solicitud de información.
C2583-14	Amparo	12-12-2014	David Gutierrez Ahumada	Hace apreciaciones respecto del aseo de la comuna	Decisión de Inadmisibilidad	Depto. Transparencia no tomó conocimiento de dicha solicitud.
C2462-14	Amparo	04-12-2014	Norma Cáceres Castillo	Información sobre clases de lenguaje en Liceo de Aplicación	Pendiente	IMS declaró no acogida a la Ley 20.285
C2421-14	Amparo	24-11-2014	RICARDO ÁLVAREZ FAJARDO	Solicita antecedentes escolares de una menor	Decisión de Inadmisibilidad	IMS denegó la solicitud por no ser el padre o tutor de la menor
C2390-14	Amparo	19-10-2014	MARGARITA PEÑA DONOSO	Aclaración de una respuesta otorgada por DGI	Rechaza	Se respondió formalmente
C2286-14	Amparo	10-10-2014	CLAUDIA JOFRÉ BRAVO	Información sobre culto en la vía pública	Pendiente	IMS respondió
C2203-14	Amparo	27-10-2014	Feliza Bahamonde Wormull	Información sobre normativa que regula los apart hotel	Pendiente	IMS declaro no acogida a la Ley 20.285
C2181-14	Amparo	15-10-2014	ROSAMEL FIERRO	Información sobre la tasa que se cobra por concepto de patente comercial	Pendiente	IMS declaro no acogida a la Ley 20.285
C2071-14	Amparo	27-10-2014	ENRIQUE NIETO ACEVEDO	Información de la Ley SEP	Decisión de Inadmisibilidad	Reclamante no subsana amparo
C1870-14	Amparo	12-09-2014	HUMBERTO SOTO ROJAS	Denuncia no respuesta a un ingreso municipal del año 2013	Decisión de Inadmisibilidad	Sin observaciones
C1618-14	Amparo	18-08-2014	MARCELO PEÑAILILLO	Solicito información de patentes comerciales	Desistimiento	Reclamante desiste de amparo
C1444-14	Amparo	25.07.2014	JULIO CIFUENTES MONASTERIO	Denuncia un mal trato por parte de una funcionaria	Decisión de Inadmisibilidad	Sin observaciones
C1259-14	Amparo	23.06.2014	BERNARDO ORTEGA RIVERA	Ingresos a la Municipalidad por supuestas cartas de amenazas de la Subdirección de Rentas	Decisión de Inadmisibilidad	Sin observaciones
C1253-14	Amparo	23.06.2014	FRANCISCO MORENO	Solicita plan regulador en formato indicado	Rechaza	Descargos presentados
C1211-14	Reclamo	17.06.2014	ANA ADRIÁN MEDEL	Pide a Alcaldesa tome medidas por toma en Liceo 1	Decisión de Inadmisibilidad	Sin observaciones
C1180-14	Amparo	12.06.2014	FRANCISCO ZAMBRANO MEZA	Reclama por respuesta incompleta	Rechaza	Información permanentemente a disposición del público en archivo municipal de la DOM
C1014-14	Amparo	27.05.2014	LUIS TOLRA GOMEZ	Reclama por no entrega de informacion	Acoge Totalmente	Inicialmente solicito información de propiedades abandonadas y en el amparo por sitios eriazos
C993-14	Amparo	23.05.2014	MAURICIO ESPINOLA GONZALEZ	Sin antecedentes	Decisión de Inadmisibilidad	IMS aún sin notificación de amparo
C924-14	Amparo	14.05.2014	VICTOR HUGO ORMEÑO LARA	Reclama por un reclamo telefónico	Decisión de Inadmisibilidad	Sin observaciones
C885-14	Amparo	09.05.2014	NELSON CUPITTY ALFARO	Solicita información de una franja de terreno que actualmente se encuentra en la comuna de Independencia	Rechaza	Sin observaciones
C858-14	Reclamo	06.05.2014	MAURICIO ESPÍNOLA GONZÁLEZ	Por infracción a las normas de transparencia activa	Acoge Totalmente	IMS solucionó los problemas detectados en fiscalización y evacuó descargos.
C853-14	Amparo	05.05.2014	MAURICIO JULIO ESPÍNOLA GONZÁLEZ	Reclama por informacion incompleta sobre edificio santiago down town	Acoge Totalmente	Municipalidad responde amparo en tiempo y forma.
C796-14	Amparo	25.04.2014	ROSENDO ENRIQUE ESPINOSA GONZALEZ	Reclamante no acompaña antecedentes y no subsana requerimiento	Decisión de Inadmisibilidad	Sin observaciones
C797-14	Amparo	25.04.2014	CARLOS MAILLET ARÁNGUIZ MAILLET ARÁNGUIZ	Reclama por disconformidad en proceso de licitacion	Decisión de Inadmisibilidad	Sin observaciones
C789-14	Amparo	24.04.2014	JUAN SEGUEL ARRIAGADA	Reclama por no estar de acuerdo con el criterio utilizado por la IMS para levantar la clausura de una propiedad	Decisión de Inadmisibilidad	Sin observaciones
C783-14	Amparo	24.04.2014	MAURICIO JULIO ESPINOLA GONZALEZ	Reclamo por no entrega de informacion sobre denuncias basados en un Oficio de la Seremi de Vivienda	Decisión de fondo	IMS contesto apegandose a la consulta, en respuesta vía SARC se aclaró consulta
C778-14	Amparo	24.04.2014	MAURICIO JULIO ESPINOLA GONZALEZ	Reclamante señala que no se dio respuesta, toda vez, que no se entregó el permiso de edificación solicitado	Rechaza	IMS dio respuesta a la solicitud, luego reitero respuesta por SARC y respondió nuevamente en los descargos del amparo.
C662-14	Reclamo	07.04.2014	FORMACION DIGITAL CHILE SA	Reclama por informacion incompleta de una licitación y pide que su oferta sea correctamente evaluada	Decisión de Inadmisibilidad	Sin observaciones
C577-14	Amparo	25.03.2014	JORGE MARTICORENA ZILLERUELO	Reclamante pidió una aclaracion de una respuesta	Decisión de Inadmisibilidad	Sin observaciones
C556-14	Amparo	20.03.2014	HERNAN REYES VALDERRAMA	Error de ingreso por reclamante, solicitaba información	Decisión de Inadmisibilidad	Sin observaciones
C469-14	Amparo	06.03.2014	CENTRO DE DERECHOS CIUDADANOS E INTERES PUBLICOS	Contribuyente reclama por la no entrega del número de placa patente de vehículos que sacaron permiso de circulación	Rechaza	IMS no entregó placa patente basado en jurisprudencia emitida por el CPLT
C343-14	Amparo	17.02.2014	OSCAR POBLETE SANHUEZA	Reclama no haber recibido respuesta	Rechaza	IMS dio respuesta en tiempo y forma, al ser notificados del amparo reenvió la respuesta.
C306-14	Amparo	11.02.2014	ALEJANDRO VALENZUELA BEJARES	Reclamante solicitó vía alo santiago una inspección a una propiedad	Decisión de Inadmisibilidad	No constituía una solicitud de información, nunca paso por Transparencia
C303-14	Amparo	11.02.2014	ALEJANDRO VALENZUELA BEJARES	Solicitante presento amparo incompleto	Decisión de Inadmisibilidad	Declarado inadmisibile pues no subsano
C191-14	Amparo	21.01.2014	LUIS RENDON ESCOBAR	Reclamante señala que no se contesto un punto de su solicitud	Decisión de fondo	Reclamante con anterioridad al reclamo solicituo a Municipalidad completar la información, lo cual se realizó con el Oficio N° 233/2014



5. Juicios en que la Municipalidad fue parte

REPRESENTACIÓN JUDICIAL ANTE RECURSOS PROCESALES:

SECRETARIA CIVIL					
Ingreso Corte	Apelación	Caratulado	Tribunal	Rol	Comparecencia
333-2014	ILEGALIDAD	Inversiones Upper West Ltda Con Señora Carolina Monserrat Toha Morales Alcaldesa De La Ilustre Municipalidad De Santiago	0	0	RECURRIDO
334-2014	ILEGALIDAD	Inversiones Cabildo Ltda Con Señora Carolina Monserrat Toha Morales Alcaldesa De La Ilustre Municipalidad De Santiago	0	0	RECURRIDO
481-2014	APELACION DEFINITIVA	Mendez Muñoz Eduardo Con I. Municipalidad De Santiago	26	26066 - 2012	APELADO
499-2014	INCIDENTE	Inmobiliaria Fcg Ltda Con Ilustre Municipalidad De Santiago	15	2947 - 2013	APELADO
958-2014	APELACION DEFINITIVA	Universidad De Chile Con I. Municipalidad De Santiago	6	6929 - 2009	APELADO
1007-2014	ILEGALIDAD	Comercializadora De Repuestos Automotrices Vigfor Limitada Con Ilustre Municipalidad De Santiago	0	0	RECURRIDO
1010-2014	ILEGALIDAD	Importadora Y Comercializadora De Mobiliario Y Objetos Para El Hogar Limitada Con Ilustre Municipalidad De Santiago	0	0	RECURRIDO
1041-2014	ILEGALIDAD	Distribuidora Arquetipo Limitada - Estructuras Arquetipo Limitada / Ilustre Municipalidad De Santiago	0	0	RECURRIDO
1045-2014	ILEGALIDAD	Uribe Gonzalez Alejandro Patricio / Ilustre Municipalidad De Santiago	0	0	RECURRIDO
1448-2014	ILEGALIDAD	Sociedad Productos Mitre Limitada Con Direccion De Rentas De La Ilustre Municipalidad De Santiago	0	0	RECURRIDO
1513-2014	INCIDENTE	Sociedad De Inversiones Cruval S A Con I Municipalidad De Santiago	21	2949 - 2013	APELADO



SECRETARIA CIVIL					
Ingreso Corte	Apelación	Caratulado	Tribunal	Rol	Comparecencia
1908-2014	ILEGALIDAD	Marin Urrutia Michelpaolo E. Con Director De Obras Municipales De Ña I. Municipalidad De Santiago	0	0	RECURRIDO
2949-2014	INCIDENTE	Inmobiliaria E Inversiones Kalabi Limitada Con Ilustre Municipalidad De Santiago	22	97 - 2013	APELADO
2979-2014	APELACION DEFINITIVA	Inmobiliaria Codigua Limitada Con Ilustre Municipalidad De Santiago	18	18376 - 2013	APELADO
3721-2014	INCIDENTE	Calffa Tellez Oscar Con I Municipalidad De Santiago	4	8118 - 2013	APELANTE
3928-2014	APELACION DEFINITIVA	Inmobiliaria Fsg Ltda Con I Municipalidad De Santiago	15	2947 - 2013	APELADO
4552-2014	ILEGALIDAD	Securitas S.A Con Ilustre Municipalidad De Santiago	0	0	RECURRIDO
4600-2014	ILEGALIDAD	Turis-Tur Aeropuerto Ltda Con Ilustre Municipalidad De Santiago	0	0	RECURRIDO
4601-2014	ILEGALIDAD	Grupo Hotelero Rq S.A Con Ilustre Municipalidad De Santiago	0	0	RECURRIDO
4602-2014	ILEGALIDAD	Grupo Hotelero Rq S.A Con Ilustre Municipalidad De Santiago	0	0	RECURRIDO
4603-2014	ILEGALIDAD	Grupo Hotelero Rq S.A Con Ilustre Municipalidad De Santiago	0	0	RECURRIDO
4604-2014	ILEGALIDAD	Grupo Hotelero Rq S.A Con Ilustre Municipalidad De Santiago	0	0	RECURRIDO
4605-2014	ILEGALIDAD	Grupo Hotelero Rq S.A Con Ilustre Municipalidad De Santiago	0	0	RECURRIDO
4606-2014	ILEGALIDAD	Grupo Hotelero Rq S.A Con Ilustre Municipalidad De Santiago	0	0	RECURRIDO
4607-2014	ILEGALIDAD	Grupo Hotelero Rq S.A Con Ilustre Municipalidad De Santiago	0	0	RECURRIDO
4608-2014	ILEGALIDAD	Grupo Hotelero Rq S.A Con Ilustre Municipalidad De Santiago	0	0	RECURRIDO
5134-2014	APELACION DEFINITIVA	Gonzalez Gutierrez Manfredo Con I Municipalidad De Quilicura-I Municipalidad De Independencia-I Municipalidad De Santiago	5	1014 - 1998	APELADO



SECRETARIA CIVIL					
Ingreso Corte	Apelación	Caratulado	Tribunal	Rol	Comparecencia
5253-2014	ILEGALIDAD	Cge Argentina S.A Con Ilustre Municipalidad De Santiago	0	0	RECURRIDO
5304-2014	ILEGALIDAD	Lira Ovalle Samuel Con Municipalidad De Santiago	0	0	RECURRIDO
5339-2014	ILEGALIDAD	Mario Reyes Villaseca Con Alcaldesa Marcela Hales Hales	0	0	RECURRIDO
6291-2014	APELACION DEFINITIVA	Zuñiga Chandia Enrique Con I Municipalidad De Santiago	20	2748 - 2014	APELANTE
6608-2014	APELACION DEFINITIVA	Rojas Cabezas Jacqueline Con I Municipalidad De Santiago	26	9362 - 2012	APELANTE
6626-2014	APELACION DEFINITIVA	Calffa Tellez Oscar Con Municipalidad De Santiago	4	8118 - 2013	APELANTE
6773-2014	RECLAMACIÓN	Varela Varas Pablo Con Direccion De Obras De La Ilustre Municipalidad De Santiago	0	0	RECURRIDO
6944-2014	ILEGALIDAD	Burgos Torres Grey Skarlet Con Ilustre Municipalidad De Santiago	0	0	RECURRIDO
7808-2014	RECLAMACIÓN	Confecciones Gansta Limitada Con Ilustre Municipalidad De Santiago	0	0	RECURRIDO
7892-2014	ILEGALIDAD	Inmobiliaria E Inverciones Serrano Centro S.A. Con Ilustre Municipalidad De Santiago	0	0	RECURRIDO
8019-2014	APELACION DEFINITIVA	Sanz Ortiz Mario Con Constructora Pehuenche Ltda-I Municipalidad De Santiago	17	4566 - 2012	APELANTE
8114-2014	APELACION DEFINITIVA	Camus Cabrera Jose Con Municipalidad De Santiago	9	20858 - 2010	APELADO
8830-2014	INCIDENTE	I Municipalidad De Santiago Con Gonzalez Gonzalez Fernando- Gonzalez Y Tapia Ltda	25	37890 - 2009	APELADO
8877-2014	APELACION DEFINITIVA	Ramirez Labbi Silvana Amda Con I.Municipalidad De Santiago	20	24583 - 2011	APELADO
9533-2014	RECLAMACIÓN	Muñoz Parra Emma Isabel Con Ilustre Municipalidad De Santiago	0	0	RECURRIDO
9551-2014	INCIDENTE	Moreno Zamorano Eduardo Con I Municipalidad De Santiago- Fisco De Chile	7	22069 - 2010	APELADO



SECRETARIA CIVIL

Ingreso Corte	Apelación	Caratulado	Tribunal	Rol	Comparecencia
164-2015	CASACIÓN - APELACIÓN DEFINITIVA	Saba Park Chile S.A Con I.Municipalidad De Santiago	21	2700 - 2010	APELANTE - RECURRIDO

SECRETARIA ESPECIAL

Ingreso Corte	Apelación	Caratulado	Materia	Tribunal	Rol	Comparecencia
9-2014	APELACION DEFINITIVA	Direccion General De Inspeccion I. Municipalidad De Santiago/Diaz Briones Felipe-	POLICIA LOCAL	4	5317 - 2013	APELADO
87-2014	APELACION DEFINITIVA	Direccion De Obras Municipales/Corporacion Suddaha Dharma Mandalam	POLICIA LOCAL	3	16017 - 2013	APELADO
88-2014	APELACION DEFINITIVA	Direccion De Obras Municipales De Santiago Con Martinez Gonzalez Greta	POLICIA LOCAL	3	8735 - 2013	APELADO
145-2014	APELACION DEFINITIVA	Direccion De General De Inspeccion Con Araya Zuñiga Carmen	POLICIA LOCAL	3	17536 - 2013	APELADO
146-2014	APELACION DEFINITIVA	Direccion De General De Inspeccion Con Araya Zuñiga Carmen	POLICIA LOCAL	3	23829 - 2013	APELADO
147-2014	APELACION DEFINITIVA	Direccion De General De Inspeccion Con Araya Zuñiga Carmen	POLICIA LOCAL	3	13846 - 2013	APELADO
171-2014	APELACION DEFINITIVA	Direccion De Obras Municipales / Inmobiliaria Promash Ltda	POLICIA LOCAL	3	12763 -2013	APELADO
334-2014	APELACION DEFINITIVA	Direccion De Obras Municipales Con Flagship Chile S A	POLICIA LOCAL	3	9522 - 2013	APELADO
402-2014	APELACION DEFINITIVA	Direccion De Obras Municipales Con Portales Cifuentes Maria (Acumulación Rol 476-2014)	POLICIA LOCAL	2	13178 - 2013	APELADO
474-2014	APELACION DEFINITIVA	Direccion De Obras Municipales Municipalidad De Santiago Con Sociedad Inmobiliaria E Inversiones Mandalay S A	POLICIA LOCAL	3	20638 - 2013	APELADO



SECRETARIA ESPECIAL						
Ingreso Corte	Apelación	Caratulado	Materia	Tribunal	Rol	Comparecencia
476-2014	APELACION DEFINITIVA	Direccion De Obras Municipales Municipalidad De Santiago Con Portales Cifuentes Rebeca (Acumulación Rol 402-2014)	POLICIA LOCAL	3	21143 - 2013	APELADO
492-2014	APELACION DEFINITIVA	Direccion De Obras Municipales Municipalidad De Santiago Con Sociedad Inmobiliaria E Inversiones Mandalay S A	POLICIA LOCAL	3	2345 9 - 2013	APELADO
521-2014	APELACION DEFINITIVA	Municipalidad De Santiago Con Comercializadora S A Hites	POLICIA LOCAL	1	11148 - 2013	APELADO
548-2014	APELACION DEFINITIVA	Direccion De Obras Municipales Con Laso Tirapegui Aida	POLICIA LOCAL	3	6251 - 2013	APELADO
595-2014	AMPARO ECONOMICO	Perez Iturra Sarita Maria - Gallardo Mariangel Myriam Del Carmen Con Ilustre Municipalidad De Santiago	ESPECIAL	0	0	RECURRIDO
598-2014	AMPARO ECONOMICO	Jara Diaz Maria Patricia Con Ilustre Municipalidad De Santiago	ESPECIAL	0	0	RECURRIDO
639-2014	INCIDENTE	Movistar Arena Con Direccion Aseo Ilustre Municipalidad De Stgo	POLICIA LOCAL	4	1240 - 2014	APELANTE
678-2014	APELACION DEFINITIVA	Direccion De Obras Municipales Con Aldunate Monreal Ignacio	POLICIA LOCAL	3	42 - 2014	APELADO
690-2014	APELACION DEFINITIVA	Direccion De General De Inspeccion I Municipalidad De Santiago Con Araya Zuñiga Carmen	POLICIA LOCAL	3	27328 - 2013	APELADO
702-2014	AMPARO ECONOMICO	Gatica Fritz Mario - Curin Maril Eduardo Con Ilustre Municipalidad De Santiago	ESPECIAL	0	0	RECURRIDO
724-2014	APELACION DEFINITIVA	Direccion De Obras Municipales I Municipalidad De Santiago Con Grupo Colchagua S A	POLICIA LOCAL	3	428 - 2014	APELADO
725-2014	APELACION DEFINITIVA	Direccion De Obras Municipales I Municipalidad De Santiago/Eurocorp S A	POLICIA LOCAL	3	852 - 2014	APELADO



SECRETARIA ESPECIAL						
Ingreso Corte	Apelación	Caratulado	Materia	Tribunal	Rol	Comparecencia
726-2014	APELACION DEFINITIVA	Direccion De Obras Municipales Con Sociedad De Inversiones El Mauco Ltda	POLICIA LOCAL	3	21484 - 2013	APELADO
876-2014	AMPARO ECONOMIC O	Alcapan Neculpan Jeremias Con Ilustre Municipalidad De Santiago	POLICIA LOCAL	0	0	RECURRIDO
1033-2014	AMPARO ECONOMIC O	Juan Chuan Lu Con Inmobiliaria El Renacimiento S.A - I. Municipalidad De Santiago	ESPECIAL	0	0	RECURRIDO
1035-2014	APELACION DEFINITIVA	Direccion General De Inspección Con Pub Restaurante Y Eventos Ltda.	POLICIA LOCAL	4	6809-2014	APELADO
1036-2014	APELACION DEFINITIVA	Direccion De Obras Municipales Con Valenzuela Ramirez Maria	POLICIA LOCAL	4	7447-2014	APELADO
1048-2014	AMPARO ECONOMIC O	Gimnasios Cordillera Limitada Con Ilustre Municipalidad De Santiago	ESPECIAL	0	0	RECURRIDO
1087-2014	APELACION DEFINITIVA	Direccion De Obras Municipales Con Inmobiliaria Promash Ltda	POLICIA LOCAL	3	5952 - 2013	APELADO
1088-2014	APELACION DEFINITIVA	Sireccion De Obras Municipales Con Banco Estado	POLICIA LOCAL	3	5028 - 2014	APELADO
1140-2014	APELACION DEFINITIVA	Direccion General De Inspeccion Con Araya Zuñiga Carmen	POLICIA LOCAL	4	12933 - 2014	APELADO
1152-2014	AMPARO ECONOMIC O	Maestranza Y Metalurgica Caceres Limitada Con I. Municipalidad De Santiago - Director De Inspeccion Municipal	ESPECIAL	0	0	RECURRIDO
1159-2014	APELACION DEFINITIVA	Direccion De Obras Municipales Con Inmobisa S A	POLICIA LOCAL	3	27578 - 2013	APELADO
1160-2014	APELACION DEFINITIVA	Direccion De Obras Municipales Con Lopez Utrera	POLICIA LOCAL	3	24612 - 2011	APELADO
1161-2014	APELACION DEFINITIVA	Direccion De Obras Municipales Con Banco Estado De Chile	POLICIA LOCAL	3	22154 - 2013	APELADO



SECRETARIA ESPECIAL						
Ingreso Corte	Apelación	Caratulado	Materia	Tribunal	Rol	Comparecencia
1204-2014	APELACION DEFINITIVA	Ilustre Municipalidad De Santiago - Publicidad En Rutas S.A	POLICIA LOCAL	5	5718 - 2014	APELADO
1205-2014	APELACION DEFINITIVA	Municipalidad De Santiago - Direccion De Obras Municipales - Publicidad En Ruta S.A	POLICIA LOCAL	5	5716 - 2014	APELADO
1287-2014	APELACION DEFINITIVA	Direccion De Obras Municipales Con Rodriguez Y Maulen Educacional Ltda	POLICIA LOCAL	3	3460 - 2014	APELADO
1320-2014	AMPARO ECONOMICO	Aguilar Molina Luis Alberto Con Sra. Alcaldesa De La I. Municipalidad De Santiago	ESPECIAL	0	0	RECURRIDO
1341-2014	APELACION DEFINITIVA	Medel Body Y Cia Limitada Con Direccion De Obras Municipales De Santiago	POLICIA LOCAL	4	7276 - 2014	APELADO
1357-2014	APELACION DEFINITIVA	Banco De Chile Con Direccion De Obras Municipalidad De Santiago	POLICIA LOCAL	1	4571 - 2014	APELADO
1382-2014	APELACION DEFINITIVA	Direccion De Obras Municipales Con Inversiones Santa Sunta Ltda	POLICIA LOCAL	3	2573 - 2014	APELADO
1383-2014	APELACION DEFINITIVA	I Municipalidad De Santiago Con Consan S A	POLICIA LOCAL	3	22107 - 2013	APELADO
1417-2014	APELACION DEFINITIVA	I Municipalidad De Santiago Con Diaz Elgueta Patricia	POLICIA LOCAL	5	9304 - 2014	APELADO
1442-2014	AMPARO ECONOMICO	Seminario Matienzo Stefani Con Ilustre Municipalidad De Santiago	ESPECIAL	0	0	RECURRIDO
1604-2014	APELACION DEFINITIVA	Direccion De Obras Municipales Con Comunidad Edificio Arturo Prat	POLICIA LOCAL	3	9066 - 2014	APELADO
1605-2014	APELACION DEFINITIVA	Direccion De Obras Municipales Con Flagship Chile S A	POLICIA LOCAL	3	25985 - 2013	APELADO
1625-2014	APELACION DEFINITIVA	Direccion De Obras Municipales Con Inmobiliaria Los Rodendros Spa	POLICIA LOCAL	3	11870 - 2014	APELADO



SECRETARIA ESPECIAL						
Ingreso Corte	Apelación	Caratulado	Materia	Tribunal	Rol	Comparecencia
94-2015	APELACION DEFINITIVA	Ilustre Municipalidad De Santiago - Guajardo Maldonado Maria Ines	POLICIA LOCAL	3	4771 - 2014	APELADO

SECRETARIA REFORMA PENAL						
Ingreso Corte	Apelación	Caratulado	Tribunal	Rol	RUC	Comparecencia
1995-2014	INCIDENTE	Ilustre Municipalidad De Santiago C/ N.N	7	12821 - 2014	1410021289-8	QUERELLANTE
3390-2014	INCIDENTE	Municipalidad De Santiago Dire C/ Dalila Alejandra Espinoza Pulgar	1	3226 - 2012	1101176785-2	DEMANDANTE

SECRETARIA REF. LABORAL						
Ingreso Corte	Apelación	Caratulado	Tribunal	Rol	Comparecencia	Representación
46-2014	NULIDAD	Sepulveda Con Comite Para La Infancia Y La Familia I Municipalidad De Santiago	1	493 - 2013	1340034331-9	DEMANDADO
744-2014	NULIDAD	Navarrete Con Municipalidad De Santiago	1	507 - 2014	1440004711-2	DEMANDADO
806-2014	NULIDAD	Rojas Con Municipalidad De Santiago	2	370 - 2014	1440003478-9	DEMANDADO
969-2014	NULIDAD	Galaz Con Municipalidad De Santiago	2	5229 - 2013	1340047949-0	DEMANDADO
1103-2014	NULIDAD	Poblete Con Comite Para La Infancia Y La Familia De La I. Mun. De Stgo	1	833 - 2014	1440008123-K	DEMANDADO
1423-2014	NULIDAD	Salcedo Con Alta Seguridad Ltda	2	2029 - 2014	1440018670-8	DEMANDADO
1900-2014	INCIDENTE	Urzua Con Constructora Pehuenche Ltda.	2	5268 - 2014	1440046856-8	TERCERISTA



SECRETARIA REF. LABORAL					
Ingreso Corte	Secretaria	Apelación	Caratulado	Materia	Comparecencia
898-2014	PROTECCION	PROTECCION	Esposito Perez Constanza Escarlet Con Liceo N°1 Javiera Carrera De Santiago	ESPECIAL	RECURRIDO
4578-2014	PROTECCION	PROTECCION	Givovic Inostroza Valeria Con Ilustre Municipalidad De Santiago	ESPECIAL	RECURRIDO
9267-2014	PROTECCION	PROTECCION	Pub Restaurante Sazie Leonel Alejandro Sanchez Valdes E.I.R.L. Con Ilustre Municipalidad De Santiago	ESPECIAL	RECURRIDO
10004-2014	PROTECCION	PROTECCION	Arriagada Navarrete Raquel Con Ilustre Municipalidad De Santiago	ESPECIAL	RECURRIDO
11741-2014	PROTECCION	PROTECCION	Franz Moller Morris Con Ilustre Municipalidad De Santiago	ESPECIAL	RECURRIDO
11775-2014	PROTECCION	PROTECCION	Sociedad Gastronomica Santa Lucia Ltda. Con Ilustre Municipalidad De Santiago	ESPECIAL	RECURRIDO
12437-2014	PROTECCION	PROTECCION	Restaurante Sazie Ltda. Con Ilustre Municipalidad De Santiago	ESPECIAL	RECURRIDO
12929-2014	PROTECCION	PROTECCION	Sociedad Comercializadora Mc Roberts Limitada Con Ilustre Municipalidad De Santiago	ESPECIAL	RECURRIDO
13519-2014	PROTECCION	PROTECCION	Automotriz Erfolg Ltda. Con Ilustre Municipalidad De Santiago	ESPECIAL	RECURRIDO
16786-2014	PROTECCION	PROTECCION	Rene Juan Cano Gonzalez Con Ilustre Municipalidad De Santiago	ESPECIAL	RECURRIDO
17986-2014	PROTECCION	PROTECCION	Naser Said Hernan Con Ilustre Municipalidad De Santiago	ESPECIAL	RECURRIDO
19024-2014	PROTECCION	PROTECCION	Comercial Claudia Solis Diaz E.I.R.L. Con Ilustre Municipalidad De Santiago	ESPECIAL	RECURRIDO



SECRETARIA REF. LABORAL					
Ingreso Corte	Secretaria	Apelación	Caratulado	Materia	Comparecencia
23251-2014	PROTECCION	PROTECCION	Gamboni Campos Pamela Con Ilustre Municipalidad De Santiago	ESPECIAL	RECURRIDO
24741-2014	PROTECCION	PROTECCION	Ji Hau Pu Yang Y Otro Con Ilustre Municipalidad De Santiago	ESPECIAL	RECURRIDO
25272-2014	PROTECCION	PROTECCION	Olivera Rivera Jorge Y Otro Con Ilustre Municipalidad De Santiago	ESPECIAL	RECURRIDO
29031-2014	PROTECCION	PROTECCION	Perez Iturra Sarita Y Otros Con Ilustre Municipalidad De Santiago	ESPECIAL	RECURRIDO
35717-2014	PROTECCION	PROTECCION	Moraga Schmidt Carlos Con Ilustre Municipalidad De Santiago	ESPECIAL	RECURRIDO
39022-2014	PROTECCION	PROTECCION	Llaguel Figueroa Carlos Y Otros Con Ilustre Municipalidad De Santiago Y Otros	ESPECIAL	RECURRIDO
39048-2014	PROTECCION	PROTECCION	Francisco Rene Elgueta Molina Con Fernando Perez , Rector Del Instituto Nacional Jose Miguel Carrera Y Carolina Toha , Alcadesa De Municipalidad De Santiago	ESPECIAL	RECURRIDO
39653-2014	PROTECCION	PROTECCION	Araya Zuñiga Carmen Gloria Con Direccion General De Inspeccion De La Ilustre Municipalidad De Santiago	ESPECIAL	RECURRIDO
40013-2014	PROTECCION	PROTECCION	Jauffret Norambuena Marceaux Con Ilustre Municipalidad De Santiago	ESPECIAL	RECURRIDO
41237-2014	PROTECCION	PROTECCION	Sociedad Scl Centro Spa Con Ilustre Municipalidad De Santiago	ESPECIAL	RECURRIDO
41487-2014	PROTECCION	PROTECCION	Givovic Inostroza Valeria Con Ilustre Municipalidad De Santiago	ESPECIAL	RECURRIDO



SECRETARIA REF. LABORAL					
Ingreso Corte	Secretaria	Apelación	Caratulado	Materia	Comparecencia
43629-2014	PROTECCION	PROTECCION	Luis Hernan Neira Ortiz Representante De Cervecerias M & N Ltda Con Direccion General De Inspeccion Municipal De La lustre Municipalidad De Santiago	ESPECIAL	RECURRIDO
44063-2014	PROTECCION	PROTECCION	Herman Peralta Rodriguez Con Ilustre Municipalidad De Santiago	ESPECIAL	RECURRIDO
45060-2014	PROTECCION	PROTECCION	Juri Merluzzi Janet Del Carmen Con Marcela Hales Hales Alcaldesa Subrogante De La Municipalidad De Santiago	ESPECIAL	RECURRIDO
45153-2014	PROTECCION	PROTECCION	Inmobiliaria Monjitas S.A. / Director De Obras Municipales De La Municipalidad De Santiago	ESPECIAL	RECURRIDO
45821-2014	PROTECCION	PROTECCION	German Antonio Meza Herrera Con Municipalidad De Santiago	ESPECIAL	RECURRIDO
46064-2014	PROTECCION	PROTECCION	Inmobiliaria Infinity Suite Limitada Con Ilustre Municipalidad De Santiago	ESPECIAL	RECURRIDO
46692-2014	PROTECCION	PROTECCION	Santos Luarte William Con Alcaldesa De Santiago Carolina Toha Morales	ESPECIAL	RECURRIDO
46693-2014	PROTECCION	PROTECCION	Centro De Eventos Castillo Hidalgo S.A. Con Ilustre Municipalidad De Santiago	ESPECIAL	RECURRIDO
47197-2014	PROTECCION	PROTECCION	Araya Zuñiga Carmen Gloria Con Direccion General De Inspeccion Municipalidad Stgo	ESPECIAL	RECURRIDO
48438-2014	PROTECCION	PROTECCION	Gimnasios Cordillera Limitada Con Ilustre Municipalidad De Santiago	ESPECIAL	RECURRIDO



SECRETARIA REF. LABORAL					
Ingreso Corte	Secretaria	Apelación	Caratulado	Materia	Comparecencia
49428-2014	PROTECCION	PROTECCION	Sociedad De Inversiones Amistar Chilena Ltda. Con Ilustre Municipalidad De Santiago	ESPECIAL	RECURRIDO
49463-2014	PROTECCION	PROTECCION	Santos Luarte William Alfredo Con Carolina Toha Morales, Alcaldesa De Santiago	ESPECIAL	RECURRIDO
49675-2014	PROTECCION	PROTECCION	Luis Alfredo Vallejos Y Otros Sociedad De Hecho Con Ilustre Municipalidad De Santiago	ESPECIAL	RECURRIDO
50100-2014	PROTECCION	PROTECCION	Servicios Sitrack Chile Limitada Con Ilustre Municipalidad De Santiago	ESPECIAL	RECURRIDO
55107-2014	PROTECCION	PROTECCION	Bpf Ltda Con Ilustre Municipalidad De Santi	ESPECIAL	RECURRIDO
56637-2014	PROTECCION	PROTECCION	Toledo Valverde Juanito Pedro Con Ilustre Municipalidad De Santiago Y Otro	ESPECIAL	RECURRIDO
57356-2014	PROTECCION	PROTECCION	Luis Alberto Hernandez Oyarzun Con Carolina Monserrat Toha Morales Y Municipalidad De Santiago	ESPECIAL	RECURRIDO
58945-2014	PROTECCION	PROTECCION	Inmobiliaria Morande 2010 S.A Con Alcaldesa Ilustre Municipalidad De Santiago Y Otro	ESPECIAL	RECURRIDO
62276-2014	PROTECCION	PROTECCION	Structuras Arquetipo Limitada Con Municipalidad De Santiago	ESPECIAL	RECURRIDO
67460-2014	PROTECCION	PROTECCION	Carolina Letranz Con Carolina Toha Morales Y Otros	ESPECIAL	RECURRIDO
68030-2014	PROTECCION	PROTECCION	Carolina Letranz Schanze Contra La I. Municipalidad De Santiago	ESPECIAL	RECURRIDO
68329-2014	PROTECCION	PROTECCION	Luis Armando Tapia Martello Contra La I. Municipalidad De Santiago	ESPECIAL	RECURRIDO



SECRETARIA REF. LABORAL					
Ingreso Corte	Secretaria	Apelación	Caratulado	Materia	Comparecencia
69657-2014	PROTECCION	PROTECCION	Bell Mardones Maria Soledad Con Ilustre Municipalidad De Santiago	ESPECIAL	RECURRIDO
70672-2014	PROTECCION	PROTECCION	Zavala Moreno Rosa Herminia Con Ilustre Municipalidad De Santiago Y Otra	ESPECIAL	RECURRIDO
71506-2014	PROTECCION	PROTECCION	Sanhueza Alfaro Santiago Con Direccion De Inspeccion Municipalidad De Santiago	ESPECIAL	RECURRIDO
72211-2014	PROTECCION	PROTECCION	Lefian Castillo Margot Eterlina Con Prefectura Santiago Central Norte Carabineros De Chile Y Otro	ESPECIAL	RECURRIDO
73094-2014	PROTECCION	PROTECCION	Sobarzo Fuentes Dennis Con Direccion De Transito Y Transporte Publico De La Municipalidad De Santiago	ESPECIAL	RECURRIDO
74485-2014	PROTECCION	PROTECCION	Empresa Crupo Aporte Telecomunicaciones Limitada Con Ilustre Municipalidad De Santiago	ESPECIAL	RECURRIDO
75118-2014	PROTECCION	PROTECCION	Cuba Song Spa Con Ilustre Municipalidad De Santiago	ESPECIAL	RECURRIDO
77385-2014	PROTECCION	PROTECCION	Mallea Y Dinamarca Ltda. Con Ilustre Municipalidad De Santiago	ESPECIAL	RECURRIDO
79838-2014	PROTECCION	PROTECCION	Pozo Salinas Juan Manuel Con Municipalidad De Santiago Y Otro	ESPECIAL	RECURRIDO
80574-2014	PROTECCION	PROTECCION	Campbell & Jones Spa Con Ilustre Municipalidad De Santiago Y Otros	ESPECIAL	RECURRIDO
80978-2014	PROTECCION	PROTECCION	Plaza Centro S.A. Con Ilustre Municipalidad De Santiago	ESPECIAL	RECURRIDO
84796-2014	PROTECCION	PROTECCION	Carlos Amador Mardones Escalona Con Ilustre Municipalidad De Santiago	ESPECIAL	RECURRIDO



SECRETARIA REF. LABORAL					
Ingreso Corte	Secretaria	Apelación	Caratulado	Materia	Comparecencia
85894-2014	PROTECCION	PROTECCION	Juan Andres Yañez Jara Contra Jose Leyton Alvarez Inspector Municipal De La I. Municipalidad De Santiago (Acumulada 85900-2014)	ESPECIAL	RECURRIDO
85900-2014	PROTECCION	PROTECCION	Juan Andres Yañez Jara Contra De La I. Municipalidad De Santiago (Acumulada 85894-2014)	ESPECIAL	RECURRIDO
86287-2014	PROTECCION	PROTECCION	Jara Trujillo Justo Clavel Con Ilustre Municipalidad De Santiago	ESPECIAL	RECURRIDO
86524-2014	PROTECCION	PROTECCION	Muñoz Reyes Patricia Con Ilustre Municipalidad De Santiago	ESPECIAL	RECURRIDO
1783-2015	PROTECCION	PROTECCION	Maestranza Y Metalurgica Caceres Ltda. Con Ilustre Municipalidad De Santiago	ESPECIAL	RECURRIDO
2638-2015	PROTECCION	PROTECCION	Jorda Castro Barbi Con Olga San Juan Moreno Directora Liceo Isaura Dinator De Guzman	ESPECIAL	RECURRIDO
6249-2015	PROTECCION	PROTECCION	Hernandez Michaud Osvaldocon Toha Carolina Y Otros	ESPECIAL	RECURRIDO
6683-2015	PROTECCION	PROTECCION	Carlos Amador Mardones Escalona Con Ilustre Municipalidad De Santiago	ESPECIAL	RECURRIDO

CORTE SUPREMA						
Ingreso Corte	Apelación	Caratulado	Materia	Tribunal 1° Instancia	N° ICA	Comparecencia
429-2014	APELACIÓN DE PROTECCIÓN	Navarro Pereira Eduardo Kayser Con Ilustre Municipalidad De Santiago	PROTECCIÓN N	0	138546- 2013	APELADO
432-2014	APELACIÓN DE PROTECCIÓN	Sandra Cornejo Bravo Y Otros Con Ilustre Municipalidad De Santiago	PROTECCIÓN N	0	131258-2013	APELADO



CORTE SUPREMA						
Ingreso Corte	Apelación	Caratulado	Materia	Tribunal 1º Instancia	Nº ICA	Comparecencia
549-2014	CASACIÓN FORMA Y FONDO	Fuentes Soto Ximena Con I Municipalidad De Santiago	CIVIL	1º JUZGADO CIVIL DE SANTIAGO / ROL 16467 - 2007	5246-2012	RECURRIDO
836-2014	CASACIÓN FONDO	I Municipalidad De Santiago Con Ingeconex Bulnes Ltda	CIVIL	3º JUZGADO CIVIL DE SANTIAGO / ROL 13411 - 2010	5918-2012	RECURRIDO
1074-2014	APELACIÓN DE PROTECCIÓN	Centro Gral .De Padres , Madres Y Apoderados Instituto Nacional Con Rector Instituto Nacional Gral. Jose Miguel Carrera	CIVIL	0	130231-2013	APELADO
2823-2014	APELACIÓN DE PROTECCIÓN	Calderon Olguin Maritza Marcella Con Alcaldesa De Santiago (S) Josefina Guzman Bilbao	CIVIL	0	69218-2013	APELADO
2824-2014	APELACIÓN DE PROTECCIÓN	Osorio Contreras Raul Y Otros Con Toha Morales Carolina	CIVIL	0	140721-2013	APELADO
2838-2014	CASACIÓN FONDO	Inmobiliaria Promash Limitada Contra Ilustre Municipalidad De Santiago	CIVIL	0	5781-2013	RECURRIDO
3423-2014	APELACIÓN DE PROTECCIÓN	Norambuena Contreras Al / Contraloria General De La Republica	PROTECCIÓN	0	137523- 2013	RECURRIDO
3426-2014	APELACIÓN DE PROTECCIÓN	Inmobiliaria Alameda Sa Contra Miguel Saavedra Saenz Director De Obras Municipalidad De Santiago	PROTECCIÓN	0	58179-2013	RECURRIDO
5435-2014	APELACIÓN DE PROTECCIÓN	Diaz Briceño Felipe Esteban Con Municipalidad De Santiago	PROTECCIÓN	0	130007- 2013	APELADO



CORTE SUPREMA						
Ingreso Corte	Apelación	Caratulado	Materia	Tribunal 1° Instancia	N° ICA	Comparecencia
8186-2014	CASACIÓN FONDO	Medina Reyes Karen Con Alcaldesa Subrogante De La Comuna De Santiago Josefina Guzman Bilbao	CIVIL	0	6096-2013	RECURRIDO
8731-2014	APELACIÓN DE PROTECCIÓN	Pub Restaurante Sazie Leonel Alejandro Sanchez Valdes E.I.R.L Con Ilustre Municipalidad De Santiago	PROTECCIÓN	0	79002-2013	APELADO
8739-2014	CASACIÓN FONDO	Elton Y Cia Ltda Con Bolsa De Comercio De Santiago Sa	CIVIL	27° JUZGADO CIVIL DE SANTIAGO / ROL 12646 - 2010	7203-2012	RECURRENTE
8897-2014	CASACIÓN FONDO	Parra Soto Ramon Con I. Municipalidad De Santiago	CIVIL	0	6839-2013	RECURRIDO
10724-2014	CASACIÓN FONDO	/Emerson Solis Nuñez, Manuel Oyarzo Oyarzo, Cristian Rios Henriquez, Johnny Nuñez De La Barra, Jose Gomez Pinto Y Osvaldo Jaque Avello. Qtes.: Intendencia Metropolitana Y Ilte. Municipalidad De Santiago.	CRIMINAL	2° JUZGADO DE LETRAS DE TALAGANTE / ROL 26448 - 2004	198-2013	RECURRIDO
10886-2014	APELACIÓN DE PROTECCIÓN	Franz Moller Morris Con Ilustre Municipalidad De Santiago	CIVIL	0	11741-2014	APELADO
11527-2014	CASACIÓN FONDO	Sociedad Holdem S.A Con Alcaldesa Subrogante De Santiago Josefina Guzman Bilbao	CIVIL	0	6553-2013	RECURRIDO
11584-2014	UNIFICACIÓN DE JURISPRUDENCIA	Vial Con Municipalidad De Santiago	TRABAJO	1° JUZGADO DE LETRAS DEL TRABAJO DE	1483-2013	RECURRIDO



CORTE SUPREMA						
Ingreso Corte	Apelación	Caratulado	Materia	Tribunal 1º Instancia	Nº ICA	Comparecencia
				SANTIAGO / ROL O - 1801 - 2013		
11767-2014	CASACIÓN FORMA	Quezada Jimenez Evangelina- Avila Inostroza Antonio Con Municipalidad De Santiago- Sociedad Concesionaria Autopista Central S A	CIVIL	9º JUZGADO CIVIL DE SANTIAGO /ROL 14925 - 2007	2816-2013	RECURRENTE
18024-2014	APELACIÓN DE ILEGALIDAD	Distribuidora Arquetipo Limitada - Estructuras Arquetipo Limitada Con Ilustre Municipalidad De Santiago	CIVIL	0	1041-2014	APELADO
18445-2014	APELACIÓN DE AMPARO ECONÓMICO	Mario Gatica Fritz, Eduardo Curin Maril Contra Ilustre Municipalidad De Santiago	ESPECIAL	0	702-2014	APELADO
20233-2014	APELACIÓN DE AMPARO ECONÓMICO	Jeremias Alcapan Neculpan Contra Ilustre Municipalidad De Santiago	ESPECIAL	0	876-2014	APELADO
21394-2014	CASACIÓN FONDO	Sociedad Comercial Liquiplast Limitada Con Ilustre Municipalidad De Santiago	CIVIL	0	9449-2013	RECURRIDO
21434-2014	APELACIÓN DE PROTECCIÓN	Sociedad Gastronomica Santa Lucia Ltda. Con Ilustre Municipalidad De Santiago	PROTECCIÓN	0	11775-2014	APELADO
21507-2014	APELACIÓN DE PROTECCIÓN	Restaurante Sazie Ltda. Con Ilustre Municipalidad De Santiago	PROTECCIÓN	0	12437-2014	APELADO



CORTE SUPREMA						
Ingreso Corte	Apelación	Caratulado	Materia	Tribunal 1º Instancia	Nº ICA	Comparecencia
21508-2014	APELACIÓN DE PROTECCIÓN	Sociedad Comercializadora Mc Roberts Limitada Con Ilustre Municipalidad De Santiago	PROTECCIÓN	0	12929-2014	APELADO
22328-2014	CONSULTA AMPARO ECONÓMICO	Jara Diaz Maria Patricia Contra Ilustre Municipalidad De Santiago	CIVIL	0	598-2014	RECURRIDO
22330-2014	CONSULTA AMPARO ECONÓMICO	Perez Iturra Sarita Maria - Gallardo Mariangel Myriam Del Carmen Con Ilustre Municipalidad De Santiago	ESPECIAL	0	595-2014	RECURRIDO
22351-2014	CASACIÓN FONDO	I. Municipalidad De Santiago Con Inversiones La Hoyada	CIVIL	9º JUZGADO CIVIL DE SANTIAGO / ROL 48184 - 2012	9698-2013	RECURRENTE
22438-2014	APELACIÓN DE PROTECCIÓN	Perez Iturra Sarita Y Otros Con Ilustre Municipalidad De Santiago	PROTECCIÓN	0	29031-2014	APELADO
23006-2014	CASACIÓN FONDO	Inversiones Manantial Ltda Con I Municipalidad De Santiago	CIVIL	6º JUZGADO CIVIL DE SANTIAGO / ROL 27186 - 2010	2525-2013	RECURRIDO
23504-2014	HECHO	Llaguel Figueroa Carlos Y Otros Contra Ilustre Municipalidad De Santiago Y Otros	PROTECCIÓN	0	39022-2014	RECURRIDO
23540-2014	APELACIÓN DE PROTECCIÓN	Llaguel Figueroa Carlos Y Otros Con Ilustre Municipalidad De Santiago Y Otros	PROTECCIÓN	0	39022-2014	APELANTE
23750-2014	CASACIÓN FONDO	Inmobiliaria E Inversiones Kalabi Limitada Con Ilustre Municipalidad De Santiago	CIVIL	22º JUZGADO CIVIL DE SANTIAGO / ROL 97 - 2013	2949-2014	RECURRIDO



CORTE SUPREMA						
Ingreso Corte	Apelación	Caratulado	Materia	Tribunal 1° Instancia	N° ICA	Comparecencia
23762-2014	CASACIÓN FONDO	Ortiz Torres Jinson Patricio - Comercial Terremoto Caribeño Producciones Limitada Con Municipalidad De Santiago	CIVIL	0	7387-2013	RECURRIDO
24078-2014	CASACIÓN FONDO	Instituto Traumatologico, Director Reyes Villaseca Mario Con Alcaldesa Marcela Hales Hales	CIVIL	0	5339-2014	RECURRIDO
25692-2014	CONSULTA AMPARO ECONÓMICO	Gimnasios Cordillera Limitada Contra Ilustre Municipalidad De Santiago	ESPECIAL	0	1048-2014	APELADO
26497-2014	APELACIÓN DE PROTECCIÓN	Sociedad De Inversiones Amistar Chilena Ltda. Con Ilustre Municipalidad De Santiago	CIVIL	0	49428-2014	APELADO
26502-2014	APELACIÓN DE PROTECCIÓN	Luis Alfredo Vallejos Y Otros Sociedad De Hecho Con Ilustre Municipalidad De Santiago	CIVIL	0	49675-2014	APELANTE
26493-2014	CONSULTA AMPARO ECONÓMICO	Gatica Fritz Mario - Curin Maril Eduardo Con Ilustre Municipalidad De Santiago	CIVIL	0	702-2014	RECURRIDO
27297-2014	APELACIÓN DE AMPARO ECONÓMICO	Luis Arturo Aguilar Molina Contra Alcaldesa De La I. Municipalidad De Santiago.	CIVIL	0	1320-2014	APELADO
29716-2014	CASACIÓN FONDO	Inmobiliaria Metropolitana Ltda Con I. Municipalidad De Santiago	CIVIL	18° JUZGADO CIVIL DE SANTIAGO / ROL 25141 - 2012	6605-2013	RECURRIDO



CORTE SUPREMA						
Ingreso Corte	Apelación	Caratulado	Materia	Tribunal 1° Instancia	N° ICA	Comparecencia
30323-2014	CASACIÓN FONDO	Alarcon Araneda Benito-Padilla Belmar Roberto Con I. Municipalidad De Santiago	CIVIL	23° JUZGADO CIVIL DE SANTIAGO O / ROL 3879 - 2011	9910-2013	RECURRENTE
30908-2014	CONSULTA DE AMPARO ECONÓMICO	Juan Chuan Lu Contra Inmobiliaria El Renacimiento S.A - I. Municipalidad De Santiago	ESPECIAL	0	1033-2014	RECURRIDO
32954-2014	APELACIÓN DE AMPARO ECONÓMICO	Maestranza Y Metalurgica Caceres Limitada Contra I. Municipalidad De Santiago, Director De Inspeccion Municipal.	ESPECIAL	0	1152-2014	APELADIO
32955-2014	APELACIÓN DE AMPARO ECONÓMICO	Jeremias Alcapan Neculpan Contra Ilustre Municipalidad De Santiago.	ESPECIAL	0	876-2014	APELADIO
892-2015	APELACIÓN DE PROTECCIÓN	Cuba Song Spa Con Ilustre Municipalidad De Santiago	PROTECCIÓN	0	75118-2014	APELADO
1064-2015	APELACIÓN DE ILEGALIDAD	Burgos Torres Grey Skarlet Con Ilustre Municipalidad De Santiago	CIVIL	0	6944-2014	RECURRIDO
1101-2015	APELACIÓN DE PROTECCIÓN	Pozo Salinas Juan Manuel Con Municipalidad De Santiago Y Otro	PROTECCIÓN	0	79838-2014	APELADO
1139-2015	APELACIÓN DE PROTECCIÓN	Lefian Castillo Margot Eterlina Con Prefectura Santiago Central Norte Carabineros De Chile Y Otro	PROTECCIÓN	0	72211-2014	APELADO

TRIBUNAL CONSTITUCIONAL	No se Registran Causas del año 2014.
SECRETARIA CRIMINAL	No se Registran Causas del año 2014.
SECRETARIA COBRANZA LABORAL	No se Registran Causas del año 2014.
ILTMA. CORTE DE APELACIONES DE SAN MIGUEL	No se Registran Causas del año 2014 a la fecha.


REPRESENTACIÓN JUDICIAL- QUERELLAS Y DENUNCIAS MINISTERIO PÚBLICO:

ACCION	TRIBUNAL	RUC	RIT	MATERIA
QUERELLA	7°	1410007692-7	4543-2014	ROTURA DE SELLOS
QUERELLA	7°	1410034078-0	19503-2014	ROTURA DE SELLOS
QUERELLA	7°	1410034084-5	19505-2014	ROTURA DE SELLOS
QUERELLA	7°	1410034076-4	19502-2014	ROTURA DE SELLOS
QUERELLA	7°	1410034075-6	19501-2014	ROTURA DE SELLOS
QUERELLA	7°	1410034074-8	19500-2014	ROTURA DE SELLOS
QUERELLA	7°	1410003514-7	2356-2014	ROTURA DE SELLOS
QUERELLA	7°	1410003525-2	2358-2014	ROTURA DE SELLOS
QUERELLA	7°	1410003512-0	2354-2014	ROTURA DE SELLOS
QUERELLA	7°	1410003521-k	2357-2014	FALSIFICACION INST.PUBL
QUERELLA	7°	1400066004-4	1026-2014	Daño calificado
DENUNCIA		1401232440-6		Usurpación de nombre
DENUNCIA		1401234179-3		Robo en lugar no habitado
DENUNCIA		1401236352-5		Fraude subvenciones
DENUNCIA		1401237267-2		Falsificación documento
DENUNCIA		1301258604-8		malversacion caud. Publ
DENUNCIA		1300533224-3	993-2015	Apropiacion Indebida
VICTIMA	7°	1400986025-9	18902-2014	Daños simples
VICTIMA	7°	1400297977-3	16018-2014	Daños/Manejo Estado E.
VICTIMA	7°	1400494492-6	9521-2015	Danos/Manejo Estado E
VICTIMA	7°	1400785576-2	15552-2014	Daños simples
VICTIMA	7°	1300443963-K	8245-2013	Lesiones Leves
VICTIMA	7°	1300835971-1	6951-2014	Daños simples
VICTIMA	7°	1201007905-3	14177-2013	Daños simples

Acción	Tribunal	Ruc	RIT	Materia
Querella	7° Garantía de Santiago	1310021996-9	13506-2013	Falsificación de instrumento público y uso malicioso
Querella	7° Garantía de Santiago	1410003521-K	2357-2014	Falsificación de instrumento público y uso malicioso
Querella	7° Garantía de Santiago	1210015495-K	8052-2012	Falsificación de instrumento público y uso malicioso
Querella	7° Garantía de Santiago	1400050112-4	779-2014	Daños a la propiedad pública e incendio. Ley 18.314.
Denuncia		1300832508-6 acumulada a 1300533224-3		Falsificación de firma. Apropiación indebida.
Denuncia		1300635263-9		Cohecho.
Querella	7° Garantía de		15501-2013	Cohecho.



Acción	Tribunal	Ruc	RIT	Materia
	Santiago			
Denuncia		1301258604-8		Malversación de caudales públicos
Querella	7° Garantía de Santiago	1301061292-0	19993-2013	Daños Calificados
Querella	7° Garantía de Santiago	1400129785-7	11862-2014	Cohecho.
Denuncia		1400129030-5		Falsificación de instrumento público y uso malicioso.
Querella	7° Garantía de Santiago	1100484880-4	7423-2011	Daños
Denuncia		1300970691-0		Falsificación de instrumento público y uso malicioso.
Querella	7° Garantía de Santiago	1401074306-1	21709-2014	Secuestro y lesiones
Querella	7° Garantía de Santiago	1410021833-0	13197-2014	Robo y daños
Denuncia		1400975035-6		Falsificación de instrumento público y uso malicioso.
Denuncia		S/I		Uso y almacenamiento de elementos incendiarios
Denuncia		S/I		Uso y almacenamiento de elementos incendiarios
Denuncia		1400805505-0		Falsificación de instrumento público, cohecho y otros delitos.
Querella	7° Garantía de Santiago	1410021289-8		Incendio y daños

REPRESENTACIÓN JUDICIAL - PROCEDIMIENTOS EN TRIBUNALES CIVILES, INICIADOS EN 2014:

Tº	ROL	PARTES	MATERIA	JUICIO
1º	8.438 - 2014	Alfaro/ Ims	Prescripción	Ordinario
1º	14.528 - 2014	Ims/ Escobar Arancibia	Otros Ejecutivos	Ejecutivo
5º	7.124 - 2014	Ims/ Comercializadora Anguiport	Otros Ejecutivos	Ejecutivo
7º	10.891 - 2014	Ims/ Alarcon	Otros Ejecutivos	Ejecutivo
7º	14.524 - 2014	Ims/ Soc. Inmob Y Invers Fenix/ Ims	Otros Ejecutivos	Ejecutivo
8º	14.550 - 2014	Ims/ Bor. Indust. Villagra Besa/ Ims	Otros Ejecutivos	Ejecutivo
9º	3.695 - 2014	Aguirre/ Ims	Prescripción	Ordinario
10º	10.900 - 2014	Ims/ Fuentes	Otros Ejecutivos	Ejecutivo
12º	28.077 - 2014	Ims/ Serv. Inspec. Grales Ltda	Otros Ejecutivos	Ejecutivo



Tº	ROL	PARTES	MATERIA	JUICIO
13º	28.150 - 2014	Ims/ Labrin	Otros Ejecutivos	Ejecutivo
14º	8.958 - 2014	Ims/Jimenez Arevalo	Otros Ejecutivos	Ejecutivo
16º	10.912 - 2014	Ims/ Ramos	Otros Ejecutivos	Ejecutivo
17º	6.307 - 2014	Lopez/ Ims	Prescripción	Ordinario
17º	7.384 - 2014	Inmob E Invers Los Laureles/ Ims	Prescripción	Ordinario
18º	3.031 - 2014	Aliaga/ Ims	Prescripción	Ordinario
19º	10.898 - 2014	Ims/ Aguirre	Otros Ejecutivos	Ejecutivo
19º	14.534 - 2014	Ims/ Batanzo Cifuentes	Otros Ejecutivos	Ejecutivo
22º	6.723 - 2014	Invers. Calafate/ Ims	Prescripción	Ordinario
22º	10.913 - 2014	Ims/ Salgado	Otros Ejecutivos	Ejecutivo
25º	14.528 - 2014	Ims/ Burton Hinojosa	Otros Ejecutivos	Ejecutivo
29º	3.260 - 2014	Carreño/ Ims	Prescripción	Ordinario
30º	8.914 - 2014	Ims/ Sogesa Sa Inmobi. Sa	Otros Ejecutivos	Ejecutivo
6º	3.404 - 2014	Iturriaga/ Ims	Prescripción	Ordinario
21º	856 - 2014	Ortega/ Ims	Prescripción	Ordinario
21º	356 - 2014	Ortega/ Ims	Prescripción	Ordinario
5º	4454-2014	Blanco/Ims	Prescripcion Extintiva	Ordinario
5º	9760-2014	Soc.Prof.Humeres Y Halpern Ltdaprescrip. Pat. Mpal.		Ordinario
7º	6688-2014	Ims/Soc. M&S Steel Detailers Ltda.	Cobro De Patente	Ejecutivo
7º	2822-2014	Ims/Inostroza	Prescripcion Dº De Aseo	Ord.Menor Ctia.
8º	13948-2014	Inv. Dream Team Ltda.	Declaracion De Quiebra	Basico De Quiebra
8º	14493-2014	Cerda / Ims	Prescripción Dº Aseo	Ordinario
9º	16346-2014	Gallardo/Ims	Prescripcion Dº Aseo	Ordinario
10º	3705-2014	Aguirre/Ims	Prescripcion Patente Mpal.	Ordinario
11º	6152-2014	Ims/Soc. Inv. Río Claro Limitada	Cobro Patente Prescrito	Otros Ejecutivo
11º	6151-2014	Ims/Soc. Inv. Río Claro Limitada	Cobro Patente Vigente	Otros Ejecutivo
11º	7383-2014	Badilla / Ims	Prescrip. Patente Mpal.	Ordinario
11º	26397-2014	Soc. Inv. Rojas S.A. /Ims	Prescrip. Patente Mpal.	Ordinario
14º	26446-2014	Valladares/Ims	Prescripción Perm. Circul.	Ordinario
14º	8832-2014	Tello / Ims	Prescripción Perm. Circul.	Ordinario
15º	1965-2014	Freire / Ims	Prescripcion Dº De Aseo	Ordinario
16º	16958-2014	Soc. Médica Oftal Salud Ltda/Imsprescrip. Patente Mpal.		Ordinario
18º	6151-2014	Ims / Chavez	Cobro De Patente	Ejecutiva
19º	1664-2014	Rovegno /Ims	Prescripcion Dº Aseo	Ordinario
19º	11590-2014	Jara / Ims	Cumplim De Ctato. Indem.	Ordinario
20º	2748-2014	Zuñiga / Ims	Prescripción Dº De Aseo	Ordinario



T°	ROL	PARTES	MATERIA	JUICIO
20°	19198-2014	Aichele / Ims	Prescripción D° Aseo	Ordinario
20°	19369-2014	Soc. Inv.Inmob. Jardin Del Este	Prescripc. Pat. Mpal.	Ordinario
21°	3046-2014	Ims/Acosmic Impresores Ltda.	Cobro De Patente Prescrita	Ejecutivo
21°	12509-2014	Inv.Aguas Rio Teno S.A./Ims	Prescripcion Cobro De Patente	Ordinario
21°	13707-2014	Bosco / Ims	Prescripción D° Aseo	Ordinario
23°	21270-2014	Lira/Ims	Prescrip. D° Aseo	Ordinario
23°	19617-2014	Soc. Const. Vega Ltda./Ims	Prescripc. Pat. Mpal.	Ordinario
23°	25470-2014	Figueroa / Ims	Prescripción D° Aseo	Ordinario
26°	11055-2014	Neira/Ims	Prescripcion Permiso Circulac.	Ordinario
27°	24019-2014	Cuevas/Ims	Prescripción D° Aseo	Ordinario
28°	3707-2014	Aguirre / Ims	Cobro De Patente	Ordinario
28°	14083-2014	Castillo/Ims	Prescripción D° Aseo	Ordinario
28°	23892-2014	Kusmanic /Ims	Prescripción D° Aseo	Ordinario
28°	9254-2014	Gutierrez / Ims	Prescripción D° Aseo	Ordinario
29°	7267-2014	Toledo/Ims	Prescripción D° Aseo	Ordinario
29°	4561-2014	Inv. Cerro Maitenes Ltda./Ims	Prescrip. Patente Mpal.	Ordinario
29°	12633-2014	Arce/Ims	Prescripción D°F Aseo	Ordinario
30°	15164-2014	Redondo/Ims	Prescrip. Pat. Municipal	Ordinario
30°	8139-2014	Soc.Inv.Limpol Ltda./Ims	Cobro Patente	Ejecutivo
9°	12.567-2014	Ims/La Puntilla	Cobro Patente (Pmg)	Ejecutivo
15°	23.171-2014	Ims/Cía. Seguros	Cobro Patente (Pmg)	Ejecutivo
15°	8.572-2014	Ims/Puerto Piedra	Cobro Patente (Pmg)	Ejecutivo
15°	12.665-2014	Ims/Cía. Seguros	Cobro Patente (Pmg)	Ejecutivo
23°	12.620-2014	Ims/Intersec	Cobro Patente (Pmg)	Ejecutivo
23°	12619-2014	Ims/Intersec	Cobro Patente (Pmg)	Ejecutivo
22°	7.888-2014	Ims/Avellaneda	Cobro Patente (Pmg)	Ejecutivo
24°	12.648-2014	Ims/Asesorías Rpv	Cobro Patente (Pmg)	Ejecutivo
24°	12.650-2014	Ims/Asesorías Rpv	Cobro Patente (Pmg)	Ejecutivo
24°	12.599-2014	Ims/Jaime Larraín Concha	Cobro Patente (Pmg)	Ejecutivo
04°	7.888-2014	Ims/Inv. Collados	Cobro Patente (Pmg)	Ejecutivo
06°	12.225-2014	Ims/Servicios Gastronómicos	Cobro Patente (Pmg)	Ejecutivo
09°	8.576-2014	Ims/Inv. Santa Marta	Cobro Patente (Pmg)	Ejecutivo
17°	7.138-2014	Ims/M.Collados	Cobro Patente (Pmg)	Ejecutivo
26°	8.623-2014	Ims/Meditec S.A.	Cobro Patente (Pmg)	Ejecutivo
30°	9.060-2014	Ims/Soc Marriot	Cobro Patente (Pmg)	Ejecutivo
06°	9.066-2014	Ims/Soc. Tutuquen	Cobro Patente (Pmg)	Ejecutivo
27°	8.571-2014	Ims/E Y S Maquinarias	Cobro Patente (Pmg)	Ejecutivo
3°	21.114-2014	Ims/Rojas	Protesto De Cheque	Prep.Vía Ejecutiva
9°	21.110-2014	Ims/Muñoz	Protesto De Cheque	Prep.Vía Ejecutiva
26°	21.177-2014	Ims/Toledo	Protesto De Cheque	Prep.Vía Ejecutiva



T°	ROL	PARTES	MATERIA	JUICIO
				Ejecutiva
15°	21.114-2014	Ims/Cabrera	Protesto De Cheque	Prep.Vía Ejecutiva
7°	23.192-2014	Ims/Avila	Protesto De Cheque	Prep.Vía Ejecutiva
17°	23.198-2014	Ims/Aillapán	Protesto De Cheque	Prep.Vía Ejecutiva
22°	23.202-2014	Ims/Avila	Protesto De Cheque	Prep.Vía Ejecutiva
29°	12.227-2014	Ims/Alfaro	Rendición Cuentas	Ordinario
22°	13.438-2014	Retamales/Mandalay	Indemnización Perjuicios	Ordinario
02°	27.698-2014	Ims/Orellana	Rendición De Cuenta Y Cobro De Pesos	Ordinario
8°	4.995-2014	Inversiones San Diego	Prescripción Deuda Patente	Ord.Menor Cuantía
9 °	9.485-2014	Inversiones Griphon Ltda.	Prescripción Deuda Patente	Ordinario
10°	12.792-2014	Soc.De Estudios Profesionales Guerra Venegas	Prescripción Deuda Patente	Ordinario
14°	3.941-2014	Inversiones Mercadal Ltda.	Prescripción Deuda Patente	Ordinario
27°	5146-2014	Romero	Prescripción Deuda Patente	Ordinario
14°	1.338-2014	LAGOS/IMS	PRESCRIPCIÓN D° ASEO	ORDINARIO
30°	1.213-2014	Zúñiga/Ims	Prescripción D° Aseo	Ordinario
10°	7.878-14	Andrade	Prescripción D° Aseo	Ordinario
18°	6378-2014	Benavides	Prescripción D° Aseo	Ordinario
5°	2975-2014	Kyling	Prescripción D° Aseo	Ordinario
29°	21.351-2014	Arriagada/Ims	Indemnización Perjuicios	Ordinario



